

Contratos registrados.

Marzo de 2021

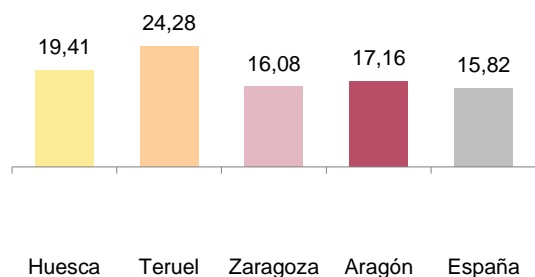
Durante el mes de marzo de 2021 se han registrado en Aragón 39.013 contratos, lo que supone una variación del 15,04% en tasa interanual, un ascenso casi 4 puntos superior al de la tasa nacional (11,75%).

Contratos registrados y tasas de variación.

	Huesca	Teruel	Zaragoza	Aragón	España
Total contratos registrados	5.746	2.984	30.283	39.013	1.404.107
Variación mensual (%)	19,41	24,28	16,08	17,16	15,82
Variación interanual (%)	5,39	-2,45	19,21	15,04	11,75

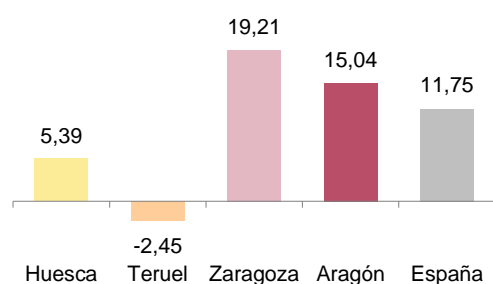
Tasas de variación mensual.

Unidad: Porcentaje



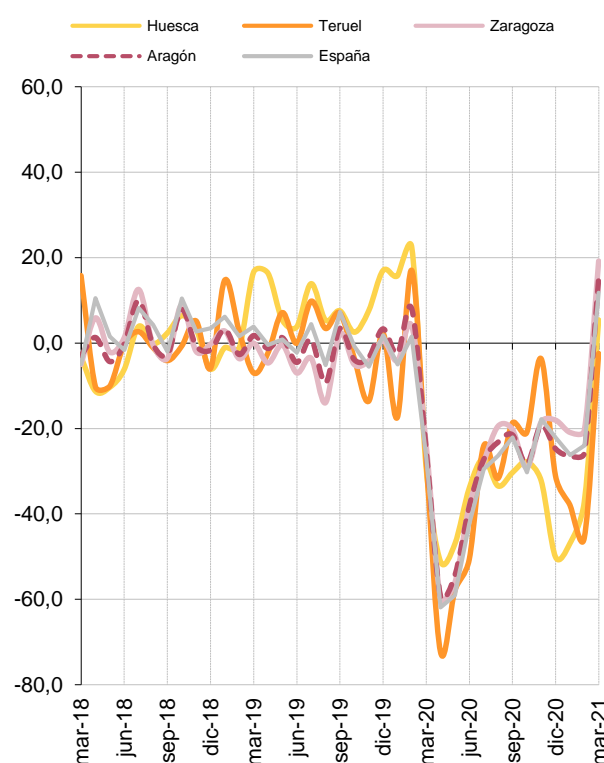
Tasas de variación interanual.

Unidad: Porcentaje



Tasas de variación interanual. Evolución.

Unidad: Porcentaje



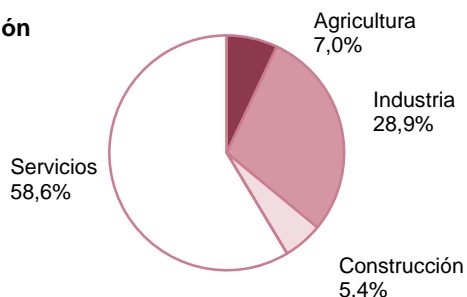
El 57% de los contratos registrados en Aragón en marzo de 2021 son de hombres y el 43% de mujeres. El porcentaje de contratos indefinidos sobre el total de contratos en Aragón se sitúa en el 14,6%, ligeramente superior al nacional (14,8%).

Contratos registrados por sectores económicos.

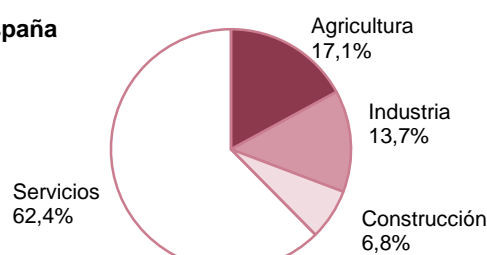
	Huesca	Teruel	Zaragoza	Aragón	España
Total	5.746	2.984	30.283	39.013	1.404.107
Agricultura, ganadería y pesca	835	278	1.628	2.741	239.708
Industria y energía	913	1.010	9.366	11.289	192.117
Construcción	467	201	1.453	2.121	95.952
Servicios	3.531	1.495	17.836	22.862	876.330

Participación de los sectores económicos en la contratación registrada.

Aragón

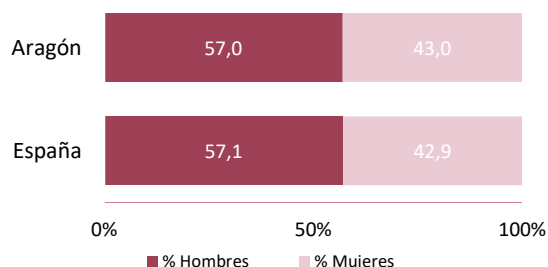


España



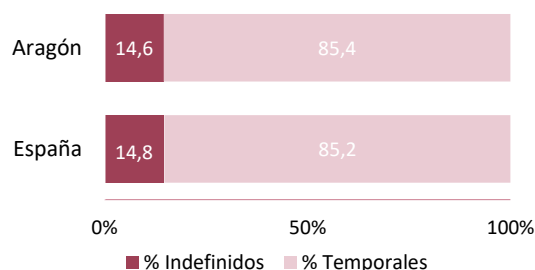
Contratos registrados según sexo.

	Aragón	España
Total	39.013	1.404.107
Hombres	22.232	802.424
Mujeres	16.781	601.683



Contratos registrados según temporalidad.

	Aragón	España
Total	39.013	1.404.107
Indefinidos	5.679	207.191
Temporales	33.334	1.196.916



Fuente: IAEST según datos Servicio Público de Empleo Estatal.

Más información

Twitter @IAEST

Suscripciones públicas del Gobierno de Aragón

Instituto Aragonés de Estadística / Coyuntura económica de Aragón

Instituto Aragonés de Estadística / Trabajo, salarios y relaciones laborales / Contratos registrados