

Índices de comercio al por menor. Base 2015.

Febrero de 2021

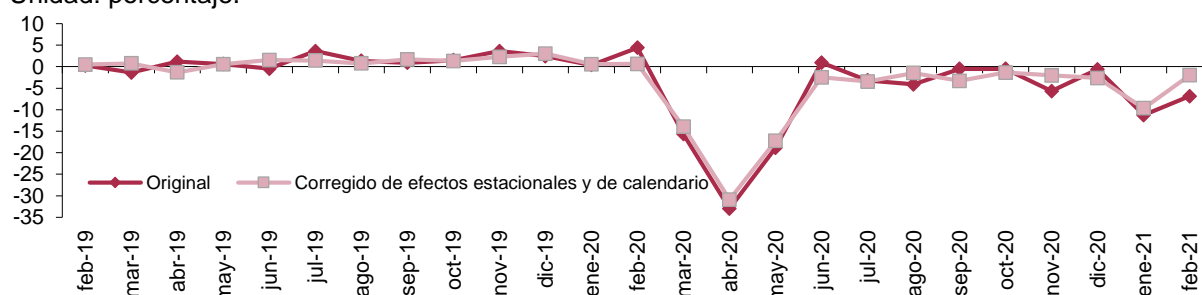
La tasa de variación anual del Índice general del comercio minorista a precios constantes de Aragón se sitúa en el mes de febrero de 2021 en el -6,9%, eliminando los efectos estacionales y de calendario la tasa es del -2,0%.

Índices de ventas a precios constantes y tasas de variación.

	Aragón		España			
	Índice	Tasa anual (%)	Tasa de la media en lo que va de año (%)	Índice	Tasa anual (%)	Tasa de la media en lo que va de año (%)
General						
Original	91,1	-6,9	-9,2	89,2	-9,4	-10,1
Corregido de efecto calendario	92,0	-2,8	-6,6	89,7	-6,5	-8,0
Corregido de efectos estacionales y de calendario	104,8	-2,0	-5,8	102,5	-5,9	-7,7
General sin estaciones de servicio						
Original	95,1	-4,5	-7,1	90,3	-8,5	-9,5
Corregido de efecto calendario	95,8	-1,2	-4,4	90,7	-5,6	-7,4
Corregido de efectos estacionales y de calendario	108,2	-1,1	-3,3	103,9	-5,5	-7,2

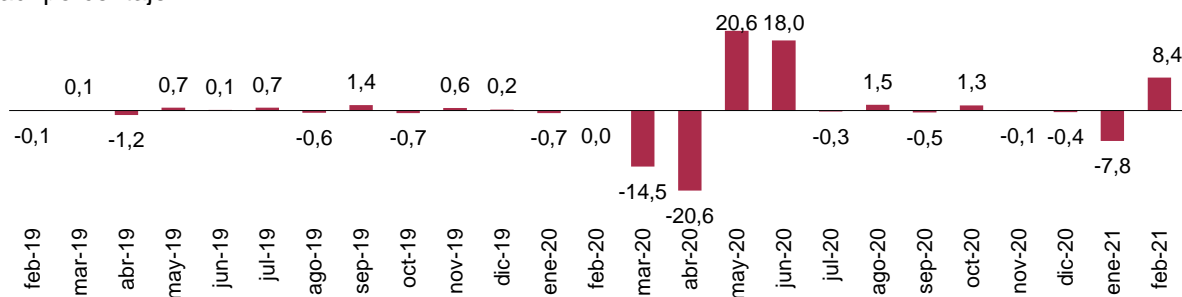
Índice general de ventas a precios constantes. Tasa anual. Aragón.

Unidad: porcentaje.



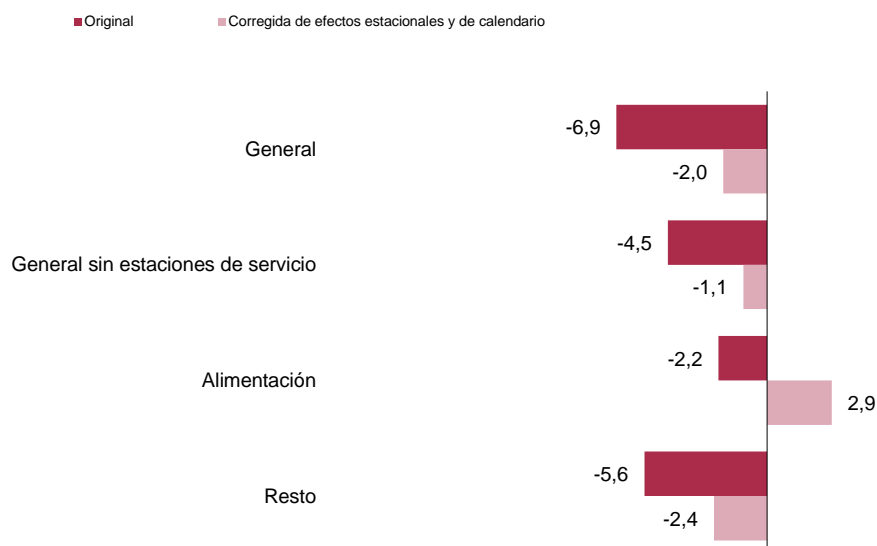
Índice general de ventas a precios constantes. Corregido de efectos estacionales y de calendario. Tasa mensual. Aragón.

Unidad: porcentaje.



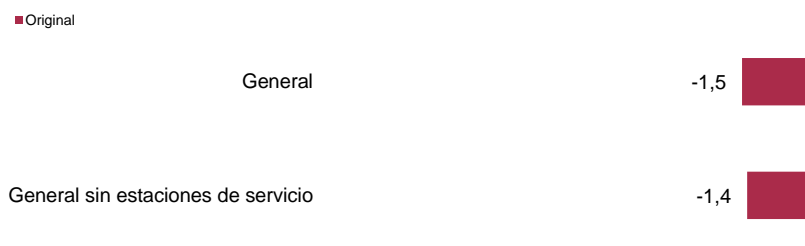
**Índices de ventas a precios constantes. Aragón.
Tasas de variación interanual.**

Unidad: porcentaje.



**Índices de ocupación. Aragón.
Tasas de variación interanual.**

Unidad: porcentaje.



Fuente: IAEST, según Índices de comercio al por menor. INE.

Más información

[Twitter @IAEST](#)

[Suscripciones públicas del Gobierno de Aragón](#)

[Instituto Aragonés de Estadística / Coyuntura económica de Aragón](#)

[Instituto Aragonés de Estadística / Servicios, comercio, transporte y turismo / Comercio](#)