

Indicadores de actividad del sector servicios. Base 2015.

Enero de 2021

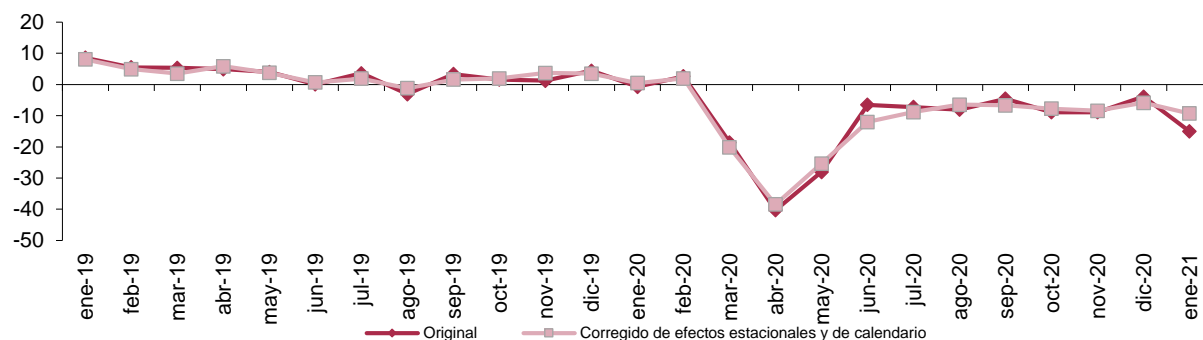
La tasa de variación anual del índice general de cifra de negocios del sector servicios de mercado de Aragón se sitúa en el mes de enero de 2021 en el -15,1%, eliminando los efectos estacionales y de calendario la tasa es del -9,3%.

Índice general de cifra de negocios y tasas de variación.

	Aragón			España		
	Índice	Tasa de variación anual (%)	Tasa de la media en lo que va de año (%)	Índice	Tasa de variación anual (%)	Tasa de la media en lo que va de año (%)
Original	94,7	-15,1	-15,1	96,6	-16,5	-16,5
Corregido de efecto calendario	97,0	-11,6	-11,6	98,6	-14,3	-14,3
Corregido de efectos estacionales y de calendario	110,2	-9,3	-9,3	105,4	-14,6	-14,6

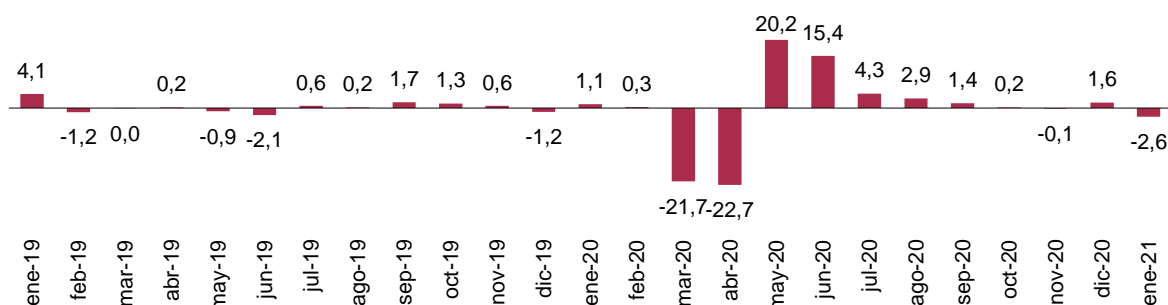
Índice general de cifra de negocios. Tasa anual. Aragón.

Unidad: porcentaje.



Índice general de cifra de negocios. Corregido de efectos estacionales y de calendario. Tasa mensual. Aragón.

Unidad: porcentaje.

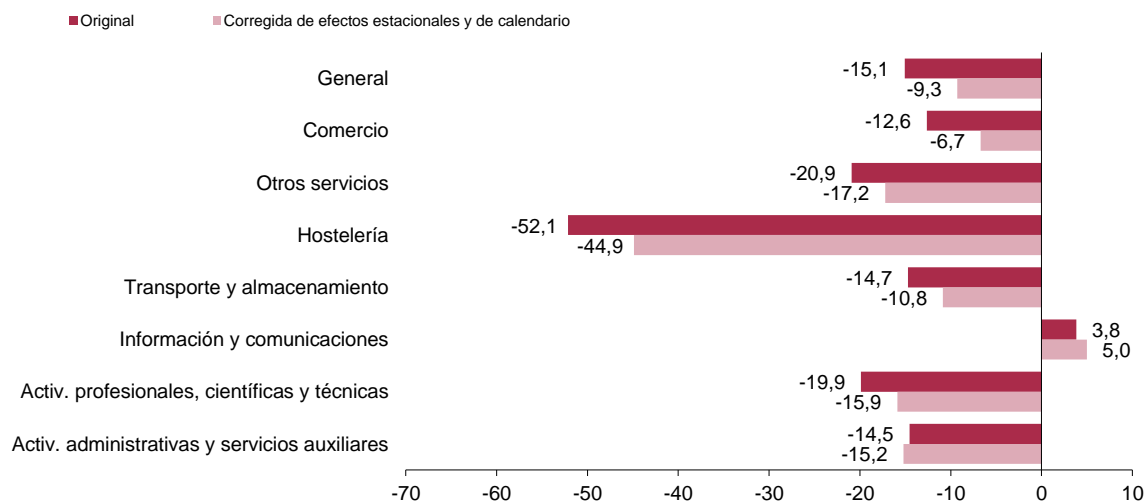


Indicadores de actividad del sector servicios. Base 2015.

Enero de 2021

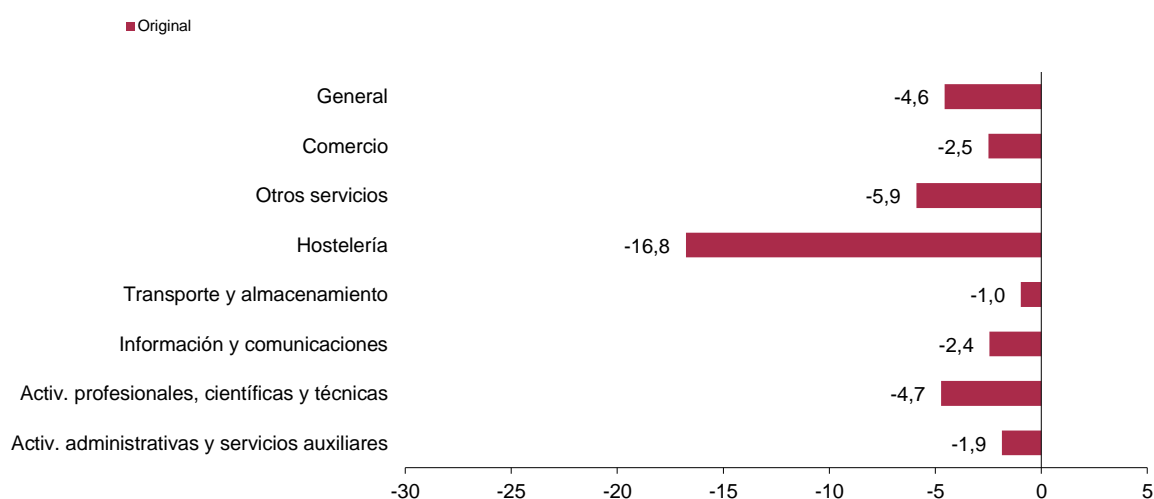
**Índice de cifra de negocios general y por sectores. Aragón.
Tasa de variación interanual.**

Unidad: porcentaje.



**Índice de ocupación general y por sectores. Aragón.
Tasa de variación interanual.**

Unidad: porcentaje.



Fuente: IAEST, según Indicadores de actividad del sector servicios. INE.

Más información

Twitter @IAEST.

Suscripciones públicas del Gobierno de Aragón

Instituto Aragonés de Estadística / Coyuntura económica de Aragón

Instituto Aragonés de Estadística / Servicios, comercio, transporte y turismo / Encuestas globales sector servicios