

Coyuntura turística hotelera.

Febrero de 2021

El número de pernoctaciones en establecimientos hoteleros de Aragón durante el mes de febrero se sitúa en 87.524, lo que supone una variación del -81,4% respecto al mismo mes del año anterior.

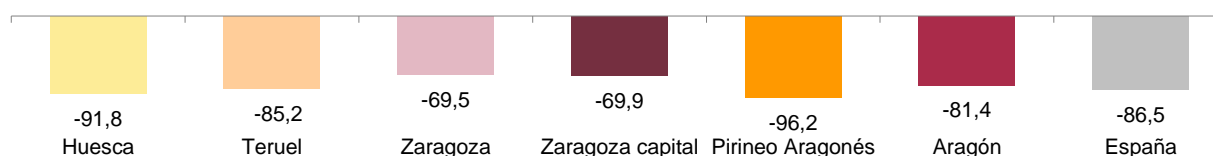
En febrero se cubren en Aragón el 15,4% de las plazas ofertadas. El mayor grado de ocupación corresponde a Zaragoza capital con el 21,8%.

Viajeros y pernoctaciones en establecimientos hoteleros.

	Huesca	Teruel	Zaragoza	Zaragoza capital	Pirineo Aragonés	Aragón	España
Nº de viajeros. Total	6.736	3.609	32.319	24.018	3.199	42.664	1.152.795
Residentes en España	6.390	3.250	29.056	21.494	3.100	38.695	954.619
Residentes en el extranjero	346	360	3.263	2.524	99	3.969	198.176
Nº de pernoctaciones. Total	17.374	8.894	61.255	44.036	7.242	87.524	2.384.740
Residentes en España	14.168	7.047	53.769	38.505	7.002	74.984	1.739.081
Residentes en el extranjero	3.206	1.847	7.486	5.531	240	12.540	645.659

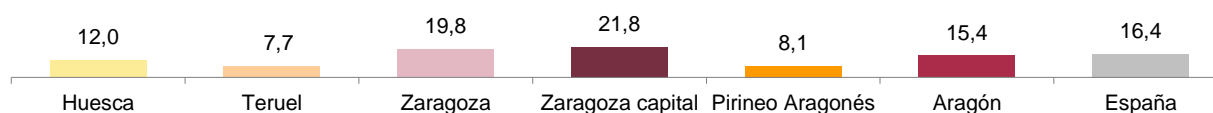
Tasas de variación interanual del total de pernoctaciones hoteleras.

Unidad: porcentaje.



Grado de ocupación por plazas.

Unidad: porcentaje.



Pernoctaciones hoteleras. Principales mercados.

Pernoctaciones residentes / Ranking según CA de procedencia.

	Número	Porcentaje
Total	74.984	100,0
Aragón	23.510	31,4
Cataluña	11.186	14,9
Comunidad de Madrid	10.404	13,9
Comunidad Valenciana	6.091	8,1

Pernoctaciones no residentes / Ranking según país de procedencia.

	Número	Porcentaje
Total	12.540	100,0
Portugal	1.392	11,1
Estados Unidos	1.197	9,5
Italia	1.138	9,1
Francia	978	7,8

Coyuntura turística hotelera.

Febrero de 2021

Viajeros y pernoctaciones en establecimientos hoteleros.

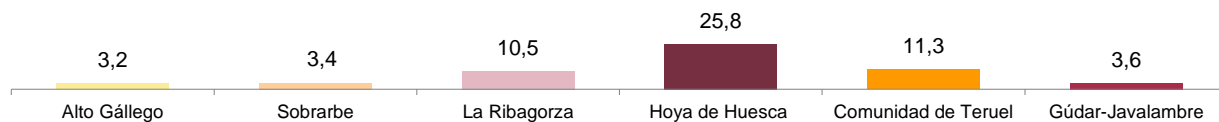
Comarcas de interés turístico.

	La Jacetania	Alto Gállego	Sobrarbe	Ribagorza	Hoya de Huesca / La Plana de Uesca	Comunidad de Teruel	Gúdar-Javalambre
Nº de viajeros. Total	-	557	254	1.095	2.777	1.683	334
Residentes en España	-	533	235	1.085	2.605	1.530	324
Residentes en el extranjero	-	25	19	9	171	153	10
Nº de pernoctaciones. Total	-	874	381	3.492	7.795	4.685	553
Residentes en España	-	847	349	3.483	5.541	3.505	529
Residentes en el extranjero	-	27	32	9	2.254	1.180	23

"-": dato no disponible.

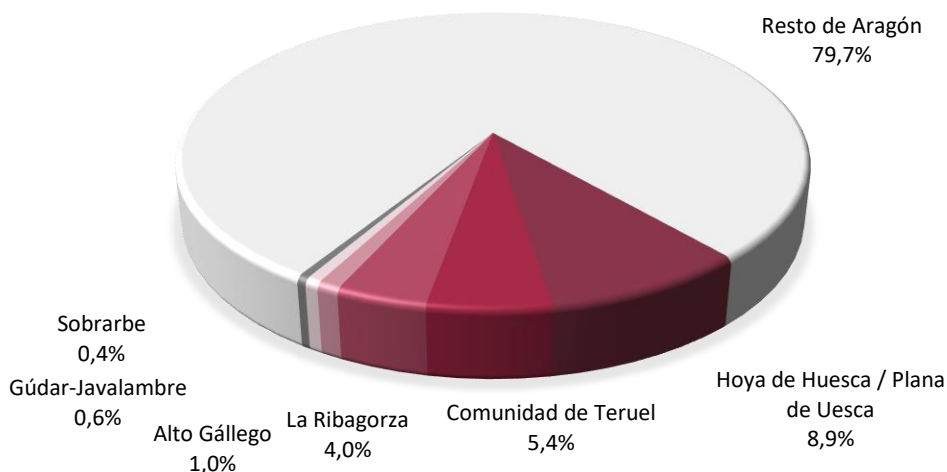
Grado de ocupación por plazas.

Unidad: porcentaje.



Pernoctaciones hoteleras en comarcas de interés turístico.

Unidad: porcentaje.



Fuente: IAEST según Encuesta de ocupación hotelera. INE.

Más información

Twitter @IAEST

Suscripciones públicas del Gobierno de Aragón

Instituto Aragonés de Estadística / Coyuntura económica de Aragón

Instituto Aragonés de Estadística / Servicios, comercio, transporte y turismo / Turismo