

**Índices de comercio al por menor. Base 2015.**

**Enero de 2021**

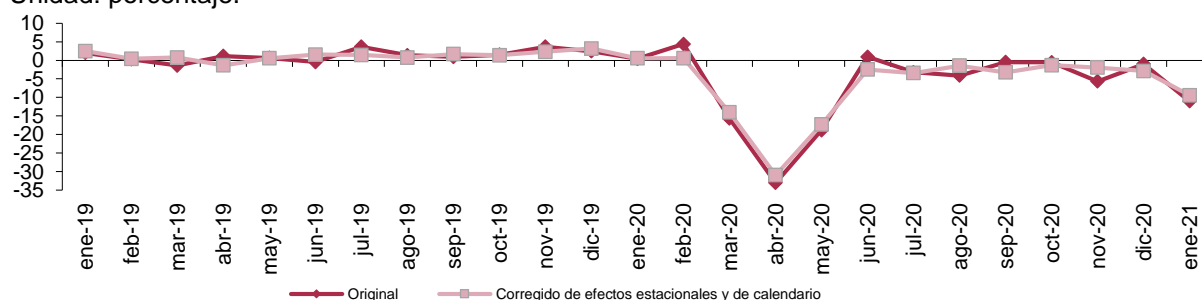
La tasa de variación anual del Índice general del comercio minorista a precios constantes de Aragón se sitúa en el mes de enero de 2021 en el -11,0%, eliminando los efectos estacionales y de calendario la tasa es del -9,4%.

**Índices de ventas a precios constantes y tasas de variación.**

	Aragón		España			
	Índice	Tasa anual (%)	Tasa de la media en lo que va de año (%)	Índice	Tasa anual (%)	Tasa de la media en lo que va de año (%)
<b>General</b>						
Original	95,8	-11,0	-11,0	97,9	-10,9	-10,9
Corregido de efecto calendario	96,4	-9,7	-9,7	99,1	-9,4	-9,4
Corregido de efectos estacionales y de calendario	96,9	-9,4	-9,4	98,3	-9,5	-9,5
<b>General sin estaciones de servicio</b>						
Original	100,7	-9,2	-9,2	99,5	-10,5	-10,5
Corregido de efecto calendario	101,7	-7,3	-7,3	100,7	-9,0	-9,0
Corregido de efectos estacionales y de calendario	104,9	-5,7	-5,7	99,4	-9,0	-9,0

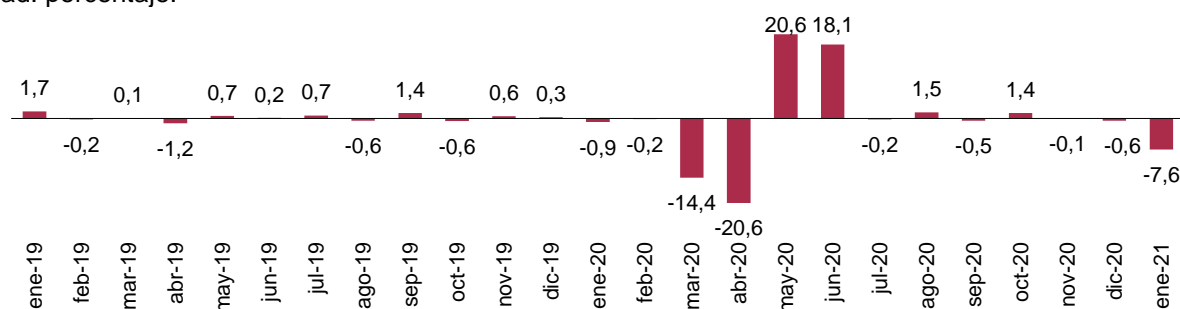
**Índice general de ventas a precios constantes. Tasa anual. Aragón.**

Unidad: porcentaje.



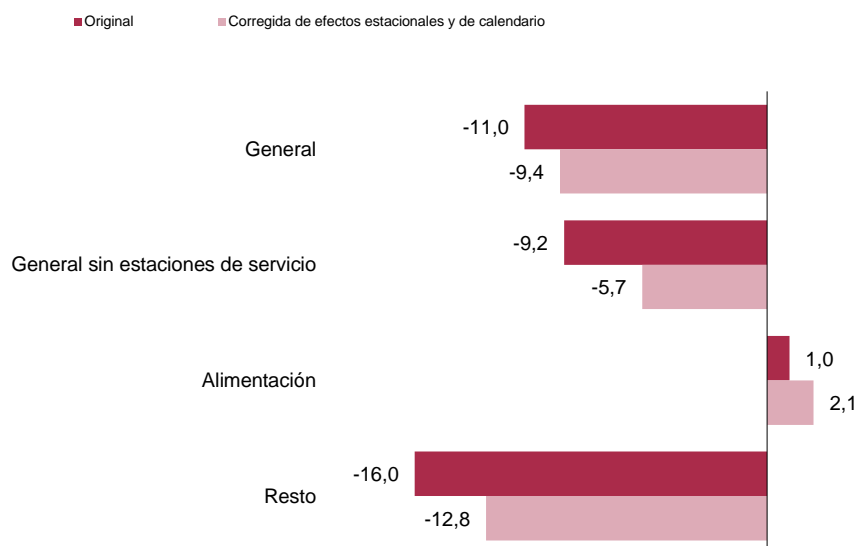
**Índice general de ventas a precios constantes. Corregido de efectos estacionales y de calendario. Tasa mensual. Aragón.**

Unidad: porcentaje.



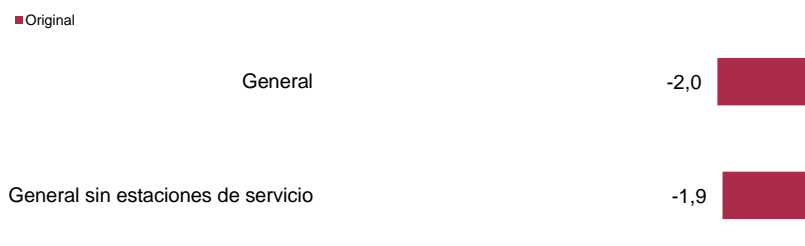
**Índices de ventas a precios constantes. Aragón.  
Tasas de variación interanual.**

Unidad: porcentaje.



**Índices de ocupación. Aragón.  
Tasas de variación interanual.**

Unidad: porcentaje.



Fuente: IAEST, según Índices de comercio al por menor. INE.

**Más información**

[Twitter @IAEST](#)

[Suscripciones públicas del Gobierno de Aragón](#)

[Instituto Aragonés de Estadística / Coyuntura económica de Aragón](#)

[Instituto Aragonés de Estadística / Servicios, comercio, transporte y turismo / Comercio](#)