

Indicador de clima industrial.

Febrero de 2021

El Indicador de clima industrial (ICI) de Aragón en febrero de 2021 se sitúa, tras corregir los resultados de efectos estacionales y de calendario, en un valor de -14,9 puntos, lo que supone un descenso de 6,5 puntos respecto al mes anterior.

Indicador de clima industrial de Aragón: general y componentes.

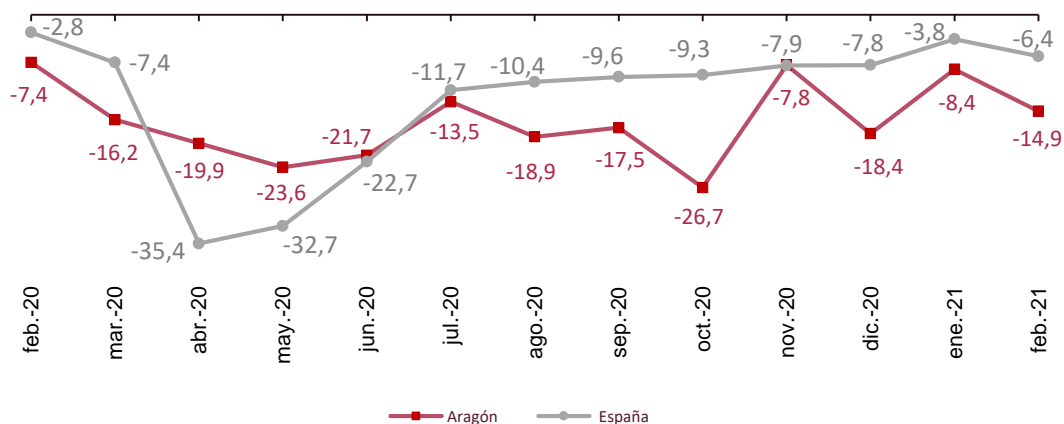
Datos desestacionalizados.

	Saldo	Variación mensual	Variación anual
Indicador de clima industrial	-14,9	-6,5	-7,6
Cartera de pedidos	-38,6	-9,8	-35,0
Existencias de productos terminados	11,2	5,0	-5,4
Expectativas de producción	5,0	-4,7	6,9

Indicador de clima industrial. Aragón y España.

Datos desestacionalizados.

Unidad: Saldo.



Indicador de clima industrial.

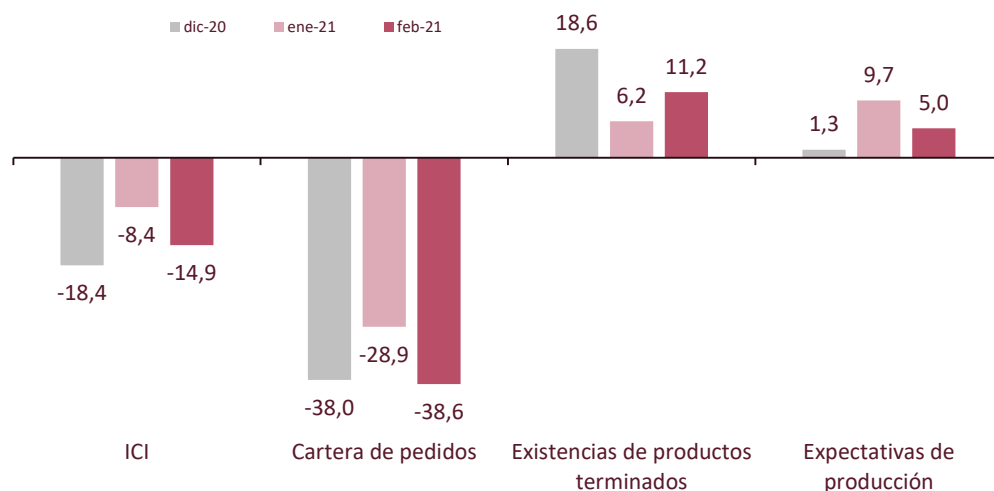
Febrero de 2021

Todos los componentes del ICI de Aragón en febrero de 2021 muestran un comportamiento más desfavorable que el mes anterior: la Cartera de pedidos que continúa en niveles bajos (-38,6), Expectativas de producción (5,0) y Existencias de productos terminados (11,2).

Indicador de clima industrial de Aragón: general y componentes.

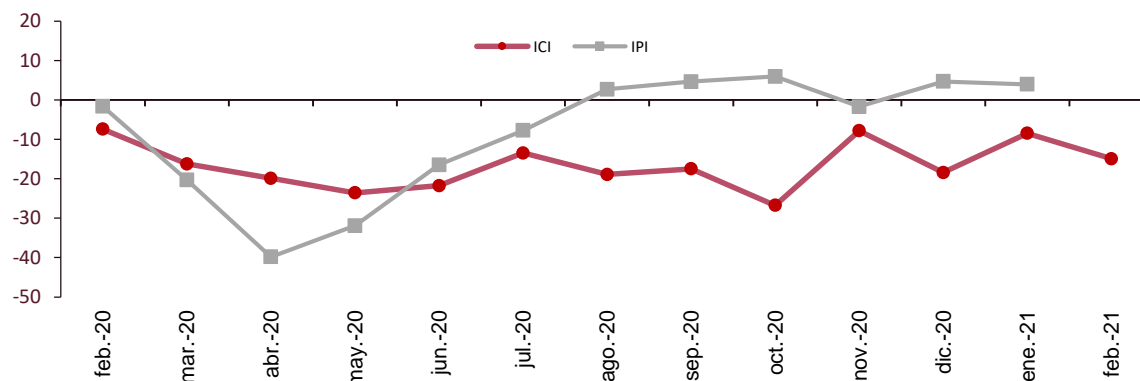
Datos desestacionalizados.

Unidad: Saldo.



Indicador de clima industrial y tasa de variación interanual del Índice de producción industrial desestacionalizados. Aragón.

Unidades: ICI en saldo e IPI en porcentaje.



Fuente: IAEST.

Más información

[Twitter @IAEST](#)

[Suscripciones públicas del Gobierno de Aragón](#)

[Instituto Aragonés de Estadística / Coyuntura económica de Aragón](#)

[Instituto Aragonés de Estadística / Agricultura, industria y construcción / Índices e indicadores industriales](#)