

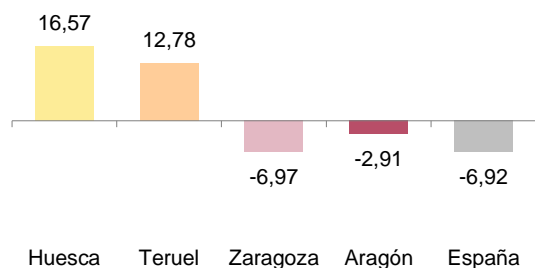
Durante el mes de febrero de 2021 se han registrado en Aragón 33.300 contratos, lo que supone una variación del -25,81% en tasa interanual, un descenso 2 puntos superior al de la tasa nacional (-23,98%).

Contratos registrados y tasas de variación.

	Huesca	Teruel	Zaragoza	Aragón	España
Total contratos registrados	4.812	2.401	26.087	33.300	1.212.284
Variación mensual (%)	16,57	12,78	-6,97	-2,91	-6,92
Variación interanual (%)	-37,16	-45,62	-20,49	-25,81	-23,98

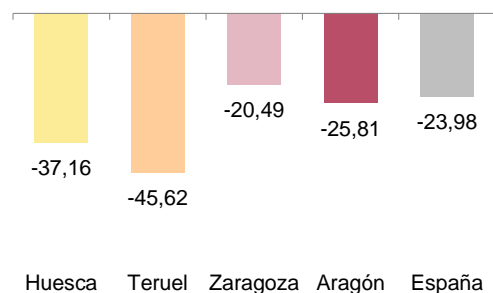
Tasas de variación mensual.

Unidad: Porcentaje



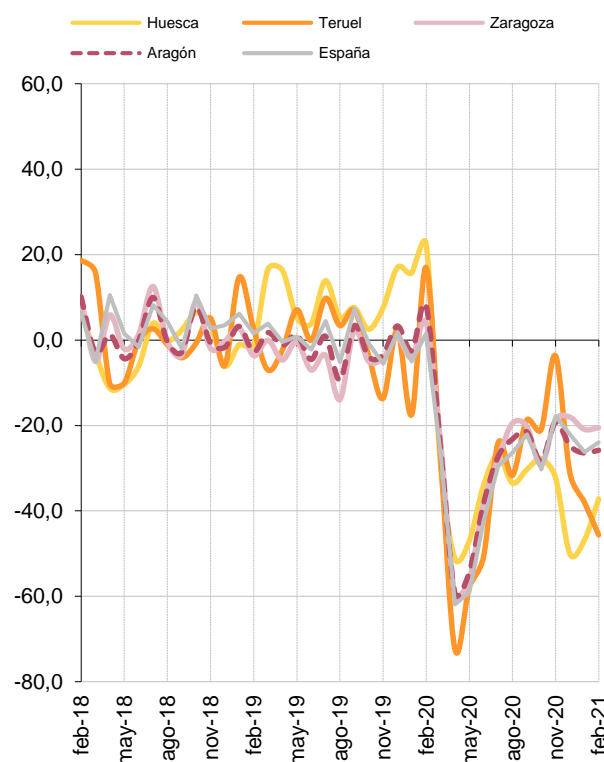
Tasas de variación interanual.

Unidad: Porcentaje



Tasas de variación interanual. Evolución.

Unidad: Porcentaje

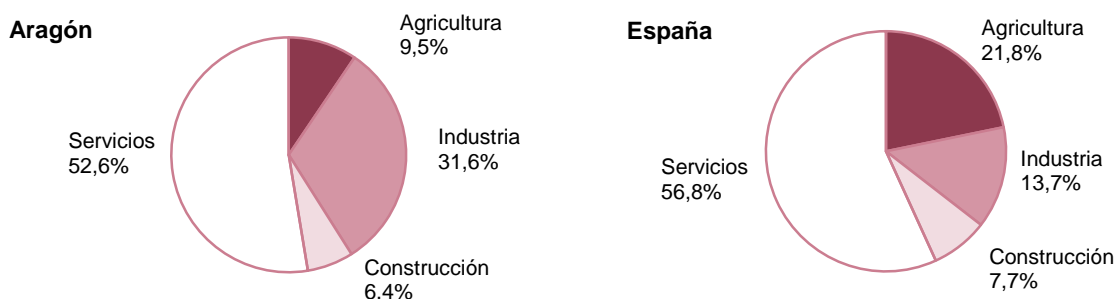


El 58,2% de los contratos registrados en Aragón en febrero de 2021 son de hombres y el 41,8% de mujeres. El porcentaje de contratos indefinidos sobre el total de contratos en Aragón se sitúa en el 11,5%, ligeramente superior al nacional (10,9%).

Contratos registrados por sectores económicos.

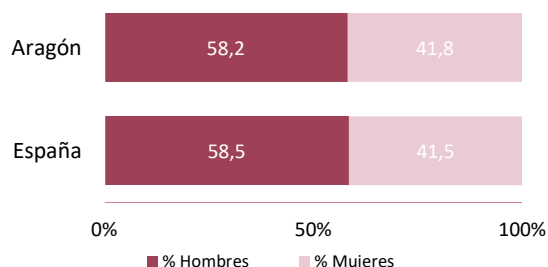
	Huesca	Teruel	Zaragoza	Aragón	España
Total	4.812	2.401	26.087	33.300	1.212.284
Agricultura, ganadería y pesca	1.073	226	1.854	3.153	264.053
Industria y energía	771	861	8.877	10.509	166.205
Construcción	454	205	1.460	2.119	93.385
Servicios	2.514	1.109	13.896	17.519	688.641

Participación de los sectores económicos en la contratación registrada.



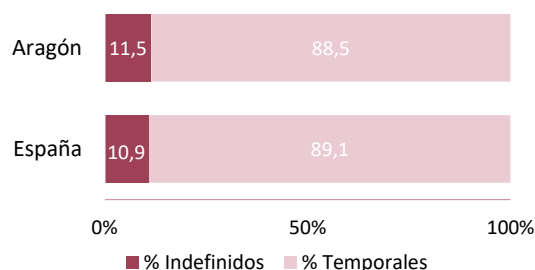
Contratos registrados según sexo.

	Aragón	España
Total	33.300	1.212.284
Hombres	19.389	709.736
Mujeres	13.911	502.548



Contratos registrados según temporalidad.

	Aragón	España
Total	33.300	1.212.284
Indefinidos	3.823	132.431
Temporales	29.477	1.079.853



Fuente: IAEST según datos Servicio Público de Empleo Estatal

Más información

Twitter @IAEST

Suscripciones públicas del Gobierno de Aragón

Instituto Aragonés de Estadística / Coyuntura económica de Aragón

Instituto Aragonés de Estadística / Trabajo, salarios y relaciones laborales / Contratos registrados