

Coyuntura turística hotelera.

Enero de 2021

El número de pernoctaciones en establecimientos hoteleros de Aragón durante el mes de enero se sitúa en 76.854, lo que supone una variación del -81,1 respecto al mismo mes del año anterior.

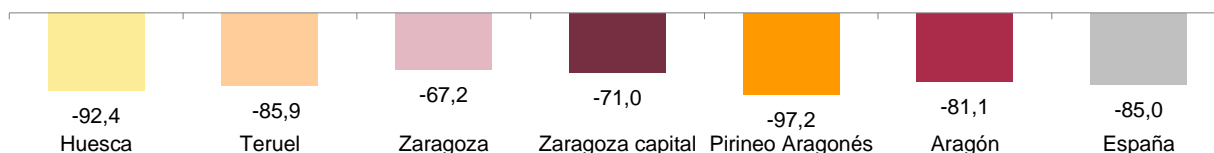
En enero se cubren en Aragón el 12,7% de las plazas ofertadas. El mayor grado de ocupación corresponde a Zaragoza capital con el 17,6%.

Viajeros y pernoctaciones en establecimientos hoteleros.

	Huesca	Teruel	Zaragoza	Zaragoza capital	Pirineo Aragonés	Aragón	España
Nº de viajeros. Total	5.488	3.031	29.266	20.773	2.393	37.786	1.092.017
Residentes en España	4.994	2.610	25.539	17.924	2.283	33.143	863.912
Residentes en el extranjero	494	421	3.728	2.849	110	4.643	228.105
Nº de pernoctaciones. Total	14.235	7.083	55.536	38.401	4.811	76.854	2.393.440
Residentes en España	11.713	5.803	47.575	32.252	4.598	65.091	1.636.024
Residentes en el extranjero	2.522	1.280	7.961	6.149	213	11.763	757.416

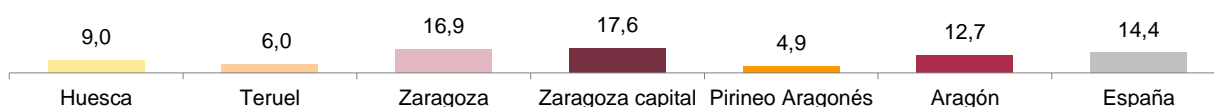
Tasas de variación interanual del total de pernoctaciones hoteleras.

Unidad: porcentaje.



Grado de ocupación por plazas.

Unidad: porcentaje.



Pernoctaciones hoteleras. Principales mercados.

Pernoctaciones residentes / Ranking según CA de procedencia.

	Número	Porcentaje
Total	65.091	100,0
Aragón	21.583	33,2
Cataluña	9.705	14,9
Comunidad de Madrid	8.096	12,4
Comunidad Valenciana	4.657	7,2

Pernoctaciones no residentes / Ranking según país de procedencia.

	Número	Porcentaje
Total	11.763	100,0
Portugal	1.880	16,0
Francia	1.132	9,6
Italia	1.126	9,6
Estados Unidos	746	6,3

Coyuntura turística hotelera.

Enero de 2021

Viajeros y pernoctaciones en establecimientos hoteleros.

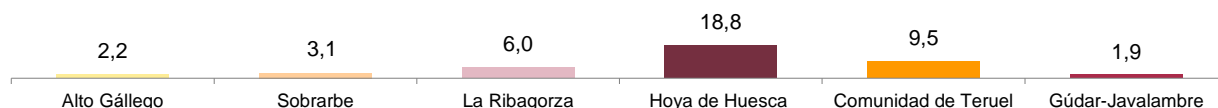
Comarcas de interés turístico.

	La Jacetania	Alto Gállego	Sobrarbe	Ribagorza	Hoya de Huesca / La Plana de Uesca	Comunidad de Teruel	Gúdar-Javalambre
Nº de viajeros. Total	-	284	219	818	2.239	1.600	121
Residentes en España	-	260	193	803	1.970	1.343	110
Residentes en el extranjero	-	25	26	14	269	257	11
Nº de pernoctaciones. Total	-	646	367	1.876	6.438	4.130	257
Residentes en España	-	603	334	1.843	4.305	3.183	240
Residentes en el extranjero	-	43	33	33	2.133	946	17

"-": dato no disponible.

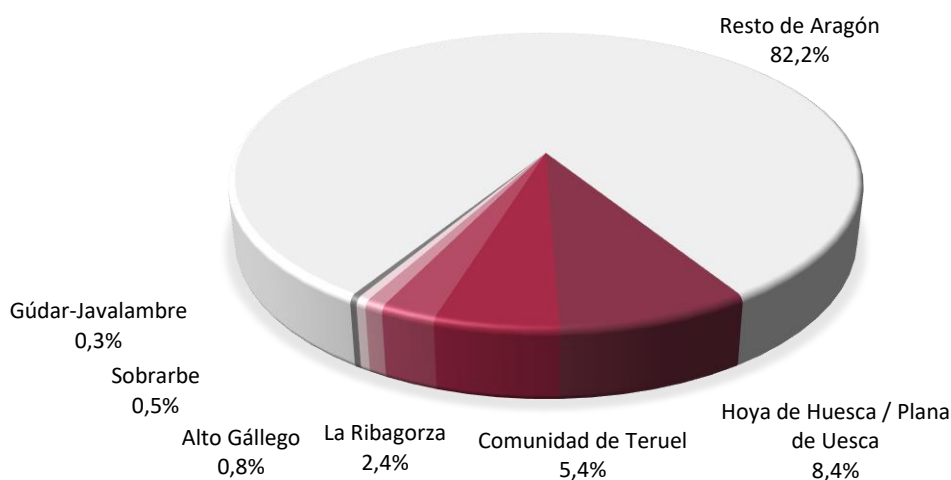
Grado de ocupación por plazas.

Unidad: porcentaje.



Pernoctaciones hoteleras en comarcas de interés turístico.

Unidad: porcentaje.



Fuente: IAEST según Encuesta de ocupación hotelera. INE.

Más información

Twitter @IAEST

Suscripciones públicas del Gobierno de Aragón

Instituto Aragonés de Estadística / Coyuntura económica de Aragón

Instituto Aragonés de Estadística / Servicios, comercio, transporte y turismo / Turismo