

Índice de precios de consumo. Base 2016.

Enero de 2021

La tasa de variación anual del IPC en Aragón en enero de 2021 es del 0,5%, igual a la nacional.

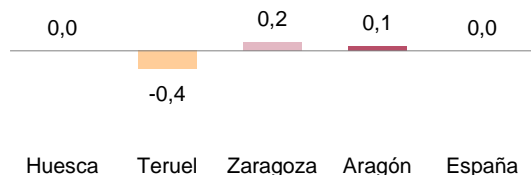
La tasa de variación mensual se sitúa en el 0,1%.

Índice general de precios de consumo y tasas de variación.

	Huesca	Teruel	Zaragoza	Aragón	España
Índice general	104,0	104,1	104,6	104,5	104,7
% Variación sobre mes anterior	0,0	-0,4	0,2	0,1	0,0
% Variación sobre mismo mes año anterior	-0,1	-0,1	0,7	0,5	0,5

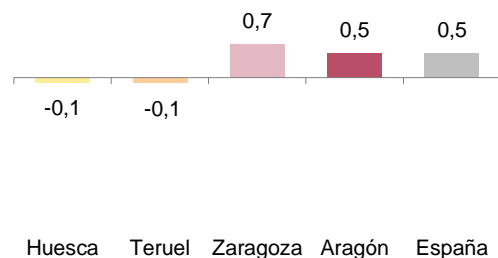
Tasas de variación mensual.

Unidad: Porcentaje.



Tasas de variación interanual.

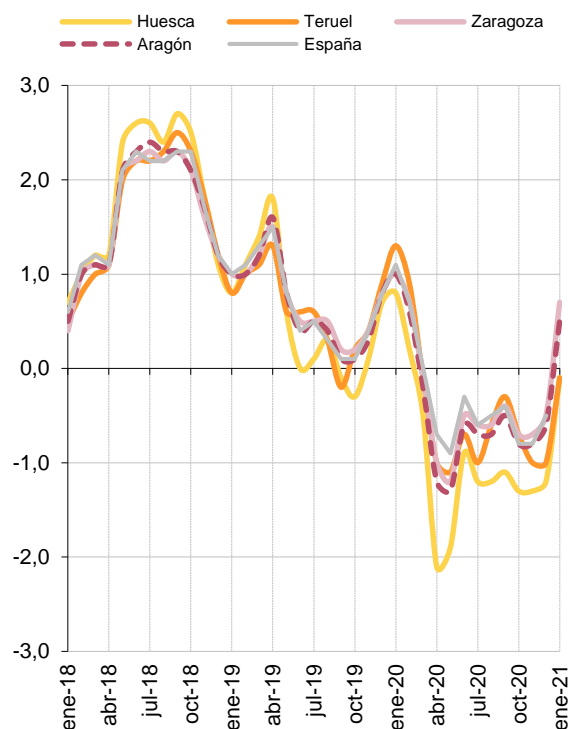
Unidad: Porcentaje.



Evolución del IPC.

Tasas de variación interanual.

Unidad: Porcentaje.



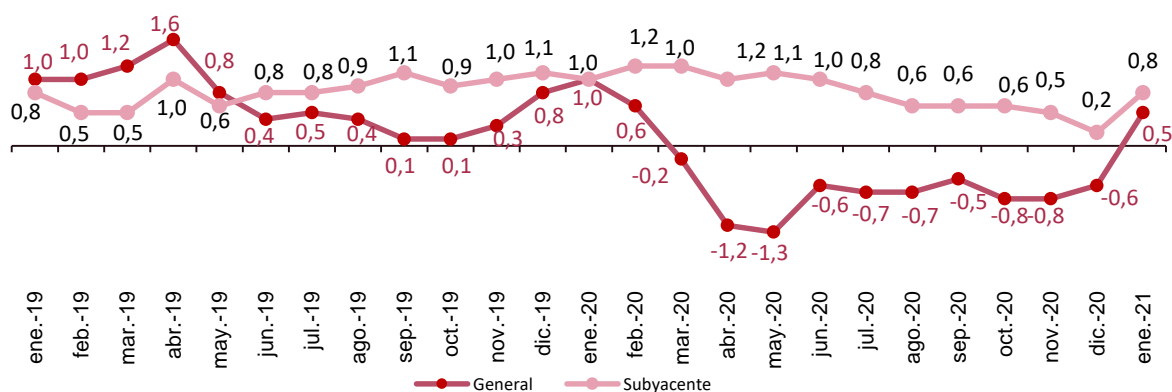
Índice de precios de consumo. Base 2016.

Enero de 2021

La tasa de variación anual en Aragón de la inflación subyacente (índice general sin alimentos no elaborados ni productos energéticos) se sitúa en el 0,8%, superior a la del IPC general (0,5%).

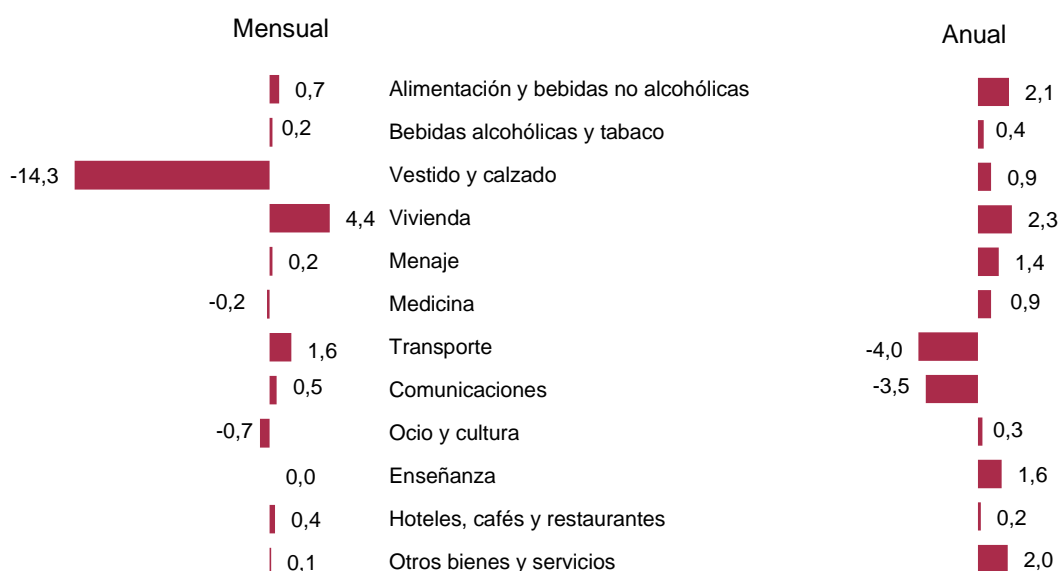
Tasas de variación interanual. Índice General y Subyacente. Aragón.

Unidad: Porcentaje.



Tasas de variación por grupos. Aragón.

Unidad: Porcentaje.



Fuente: IAEST según Índices de precios de consumo. INE.

Más información

Twitter @IAEST

Suscripciones públicas del Gobierno de Aragón

Instituto Aragonés de Estadística / Coyuntura económica de Aragón

Instituto Aragonés de Estadística / Precios / Índice de precios de consumo (IPC)