

	Aragón		España				Fecha del dato
	Último dato	Variación sobre periodo anterior %	Variación interanual %	Último dato	Variación sobre periodo anterior %	Variación interanual %	
<b>PRODUCCIÓN Y DEMANDA</b>							
PIB a precios de mercado (%)		17,2	<b>-6,3</b>		0,4	<b>-9,1</b>	IIIT20; IV T20
✓ Índice de producción industrial (Base 2015)	101,0	-7,3	<b>9,1</b>	97,8	-7,9	<b>2,9</b>	dic / 2020
✓ Indicador del clima industrial <sup>(1)</sup>	-8,4	10,0	<b>-9,1</b>	-3,6	4,0	<b>1,5</b>	ene / 2021
✓ Utilización de la capacidad productiva (%) <sup>(1)</sup>	74,2	1,6	<b>-6,5</b>	77,0	1,4	<b>-3,0</b>	I T 2021
Visados dirección de obra (viviendas)	665	133,3	<b>140,9</b>	11.836	20,2	<b>25,6</b>	nov / 2020
Índice de comercio al por menor deflactado	132,9	24,2	<b>0,9</b>	128,7	24,1	<b>-0,1</b>	dic / 2020
Matriculación de vehículos de carga	430	36,1	<b>7,8</b>	17.521	-1,1	<b>3,3</b>	dic / 2020
Matriculación de turismos	2.463	23,5	<b>9,3</b>	115.580	36,8	<b>1,3</b>	dic / 2020
Pernoctaciones en establecimientos hoteleros	78.702	-9,9	<b>-81,7</b>	3.191.715	12,1	<b>-81,2</b>	dic / 2020
<b>MERCADO DE TRABAJO</b>							
EPA							
Ocupados (miles)	568,1	0,2	<b>-3,9</b>	19.344,3	0,9	<b>-3,1</b>	IV T 2020
Población activa (miles)	649,2	0,8	<b>-1,1</b>	23.064,1	0,7	<b>-0,4</b>	IV T 2020
Tasa de paro <sup>(1)</sup>	12,49	0,6	<b>2,6</b>	16,13	-0,1	<b>2,4</b>	IV T 2020
Tasa de actividad 16-64 años <sup>(1)</sup>	76,77	0,7	<b>-1,2</b>	74,42	0,5	<b>-0,7</b>	IV T 2020
Hogares con todos activos parados (miles)	23,0	-15,1	<b>11,7</b>	1.197,0	2,1	<b>18,2</b>	IV T 2020
Paro registrado	85.158	3,4	<b>25,9</b>	3.964.353	2,0	<b>21,8</b>	ene / 2021
Afiliados a la Seguridad Social	560.655	-0,9	<b>-2,1</b>	18.829.480	-1,1	<b>-1,7</b>	ene / 2021
<b>PRECIOS Y SALARIOS</b>							
✓ Índice de precios de consumo (Base 2016)	104,5	0,1	<b>0,5</b>	104,7	0,0	<b>0,5</b>	ene / 2021
✓ Inflación subyacente	102,9	-1,0	<b>0,8</b>	103,0	-1,0	<b>0,6</b>	ene / 2021
Coste laboral medio por trabajador y mes	2.406,4	2,5	<b>-1,3</b>	2.525,4	3,4	<b>-1,1</b>	III T 2020
Valor tasado de la vivienda libre (euros / m <sup>2</sup> )	1.194,3	1,3	<b>-2,9</b>	1.619,6	0,6	<b>-1,1</b>	III T 2020
Precio del petróleo Brent (\$/barril)				54,6	8,8	<b>-15,2</b>	ene / 2021

	Aragón		España				Fecha del dato
	Último dato	Variación sobre periodo anterior %	Variación interanual %	Último dato	Variación sobre periodo anterior %	Variación interanual %	
<b>COMERCIO DE MERCANCIAS CON EL EXTRANJERO</b>							
Importaciones e introducciones (miles euros)	991.034	-14,1	<b>-8,0</b>	25.323.786	-2,3	<b>-5,9</b>	nov / 2020
Exportaciones y expediciones (miles euros)	1.330.786	-7,0	<b>4,7</b>	24.730.658	-2,2	<b>-1,3</b>	nov / 2020
<b>FINANCIEROS Y MONETARIOS</b>							
Tipo interés a corto <sup>(1)</sup> (Euribor a 1 año)				-0,505	-0,01	<b>-0,25</b>	ene / 2021
Tipo interés a largo <sup>(1)</sup> (Deuda del Estado a 10 años)				0,079	0,04	<b>-0,34</b>	ene / 2021
Tipo cambio dólar USA/Euro <sup>(1)</sup>				1,217	0,00	<b>0,11</b>	ene / 2021

✓ Los datos relativos a estas variables han sido actualizados.

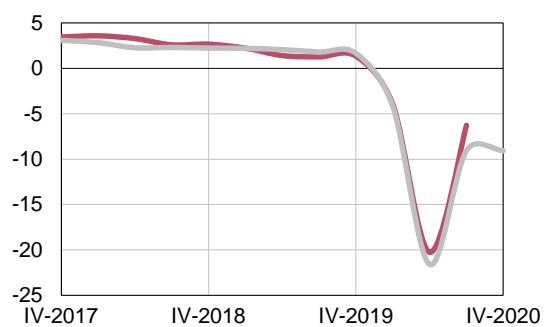
(1) Las variaciones están expresadas en puntos porcentuales.

**PRODUCCIÓN Y DEMANDA**

**PIB**

(Variación interanual en %)

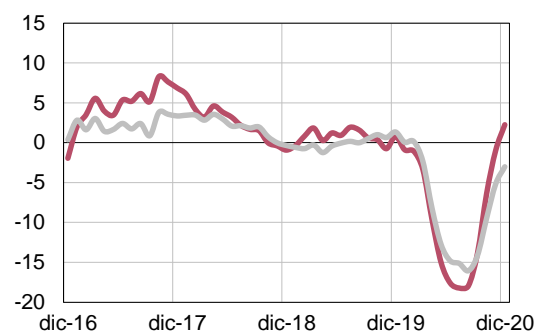
— Aragón — España



**Producción Industrial**

(Variación interanual suavizada en %)

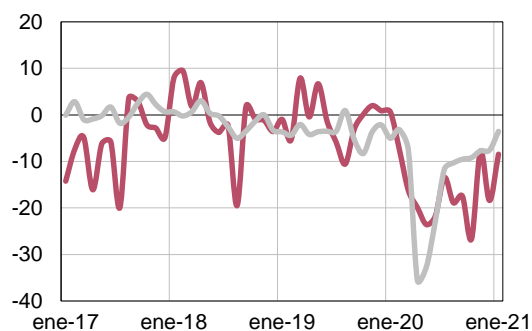
— Aragón — España



**Clima Industrial**

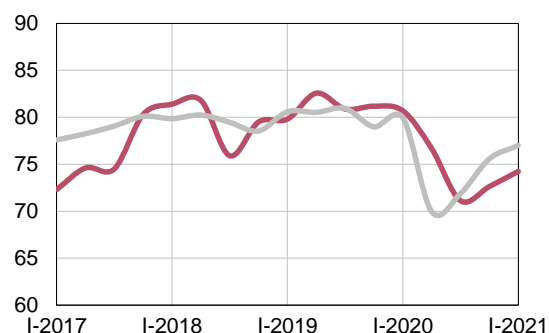
(saldo)

— Aragón — España



**Grado de utilización de la capacidad productiva (%)**

— Aragón — España

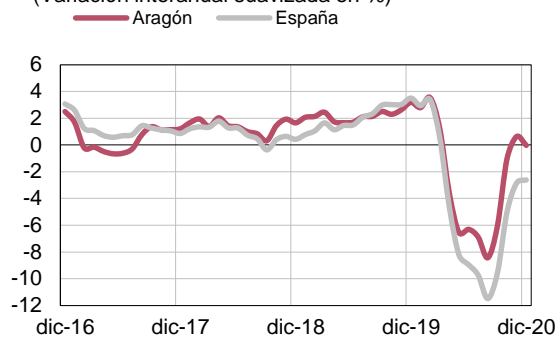


**PRODUCCIÓN Y DEMANDA**

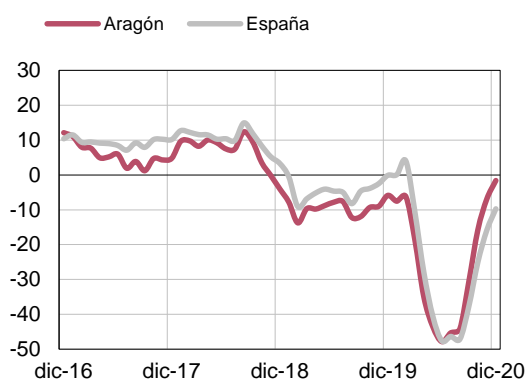
**Pernoctaciones hoteleras**  
(Variación interanual suavizada en %)



**Índice comercio al por menor general sin estaciones de servicio deflactado**  
(Variación interanual suavizada en %)



**Matriculación de turismos**  
(Variación interanual suavizada en %)



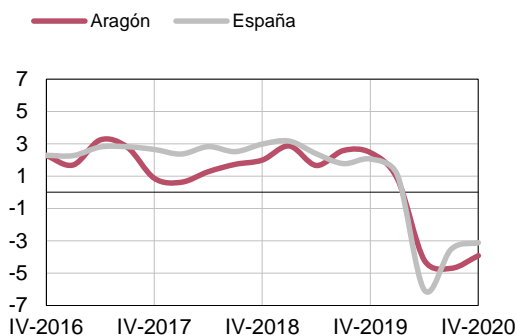
**Matriculación de vehículos de carga**  
(Variación interanual suavizada en %)



**MERCADO DE TRABAJO**

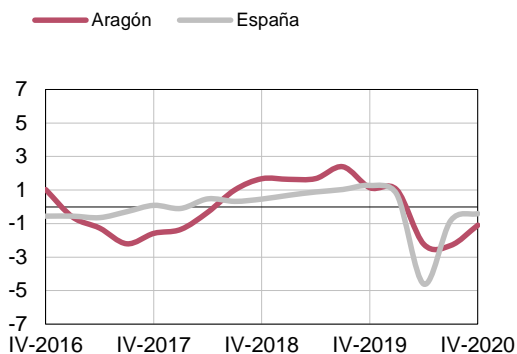
**Ocupados**

(Variación interanual en %)



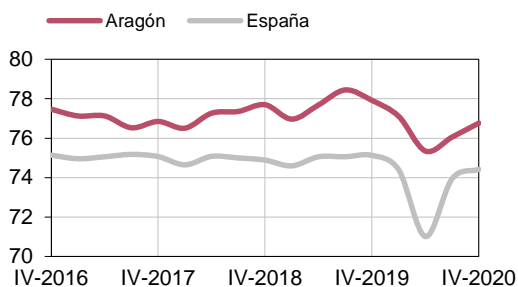
**Activos**

(Variación interanual en %)



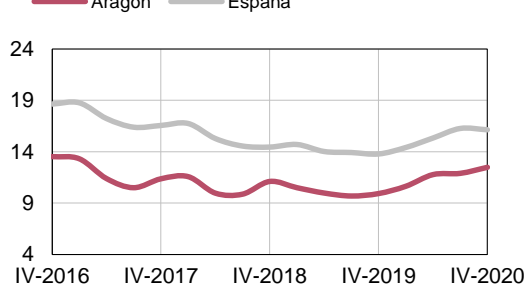
**Tasa de actividad 16-64 años**

(% de activos/ población 16-64 años)



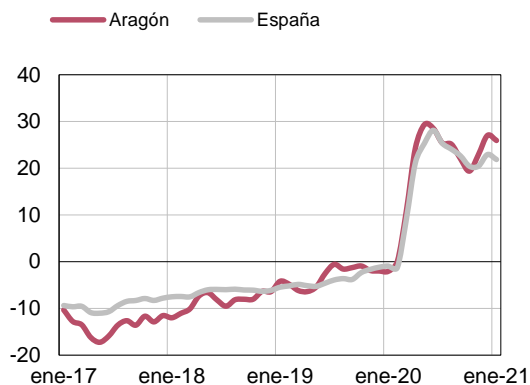
**Tasa de paro**

(% de la población activa)



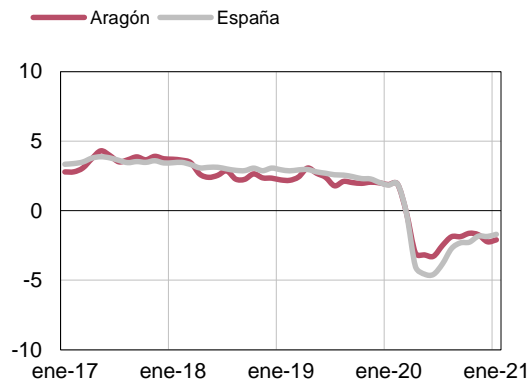
**Paro registrado.SPEE**

(Variación interanual en %)



**Afiliados a la Seguridad Social**

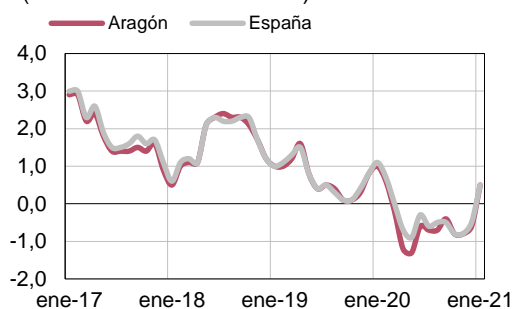
(Variación interanual en %)



**PRECIOS Y SALARIOS**

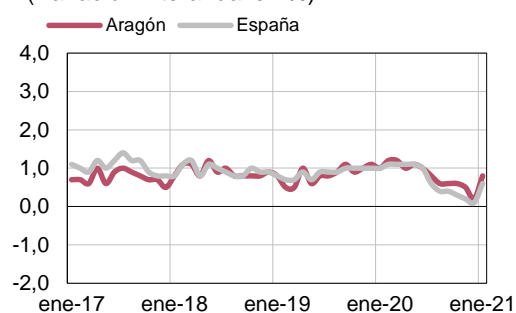
**Índice de Precios de Consumo**

(Variación interanual en %)



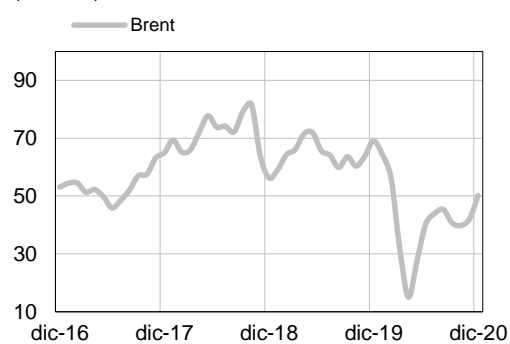
**Inflación subyacente**

(Variación interanual en %)



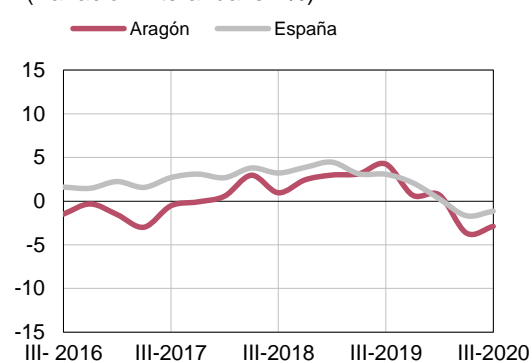
**Precio petróleo Brent**

(\$/barril)



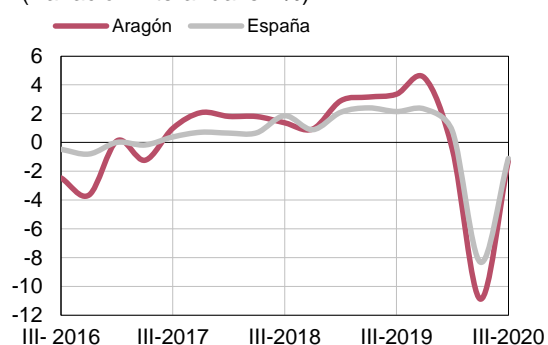
**Valor tasado de vivienda**

(Variación interanual en %)



**Coste laboral medio por trabajador y mes**

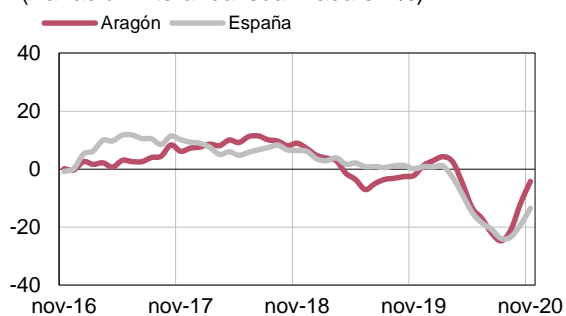
(Variación interanual en %)



**COMERCIO DE MERCANCIAS CON EL EXTRANJERO**

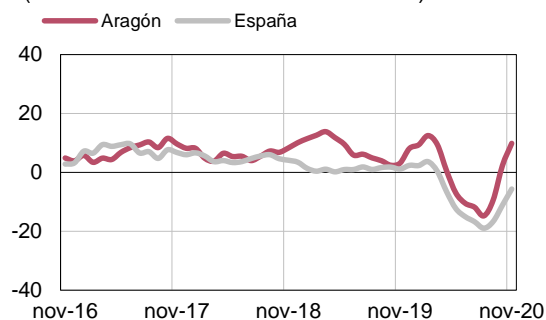
**Importaciones e introducciones**

(Variación interanual suavizada en %)



**Exportaciones y expediciones**

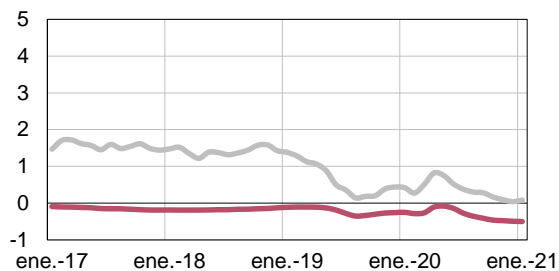
(Variación interanual suavizada en %)



**FINANCIEROS Y MONETARIOS**

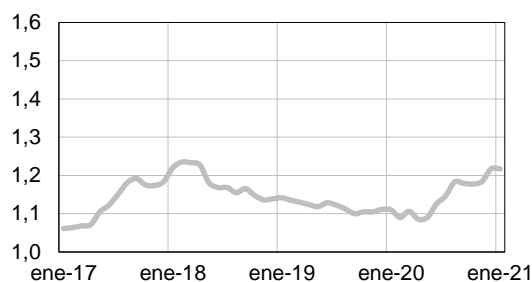
**Tipos de interés a corto y a largo**

— Euribor a 1 año  
— Deuda del Estado a 10 años. Mercado secundario



**Tipo de cambio dólar/euro**

— Tipo de cambio dólar USA/euro



**Más información**