

Indicador de clima industrial.

Enero de 2021

El Indicador de clima industrial (ICI) de Aragón en enero de 2021 se sitúa, tras corregir los resultados de efectos estacionales y de calendario, en un valor de -8,4 puntos, lo que supone una mejora de 10 puntos respecto al mes anterior.

Indicador de clima industrial de Aragón: general y componentes.

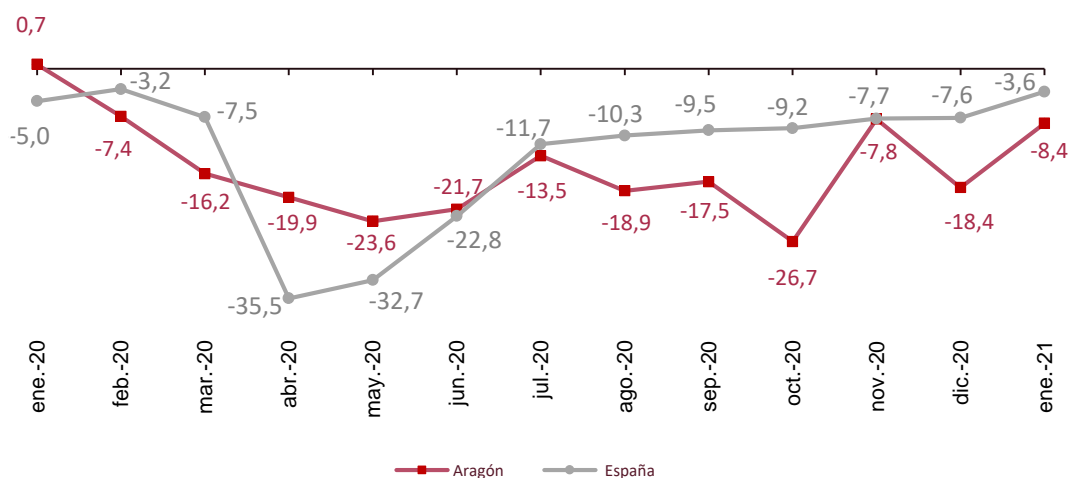
Datos desestacionalizados.

	Saldo	Variación mensual	Variación anual
Indicador de clima industrial	-8,4	10,0	-9,1
Cartera de pedidos	-28,9	9,1	-37,6
Existencias de productos terminados	6,2	-12,4	9,8
Expectativas de producción	9,7	8,4	20,0

Indicador de clima industrial. Aragón y España.

Datos desestacionalizados.

Unidad: Saldo.



Indicador de clima industrial.

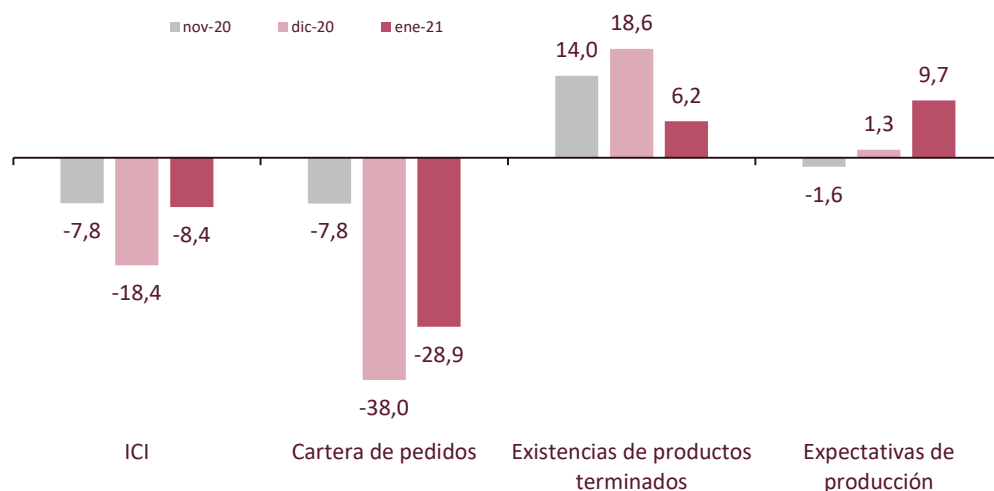
Enero de 2021

Todos los componentes del ICI de Aragón en enero de 2021 muestran un comportamiento más favorable que el mes anterior: la Cartera de pedidos que continúa en niveles bajos (-28,9), las Expectativas de producción (9,7) y las Existencias de productos terminados (6,2).

Indicador de clima industrial de Aragón: general y componentes.

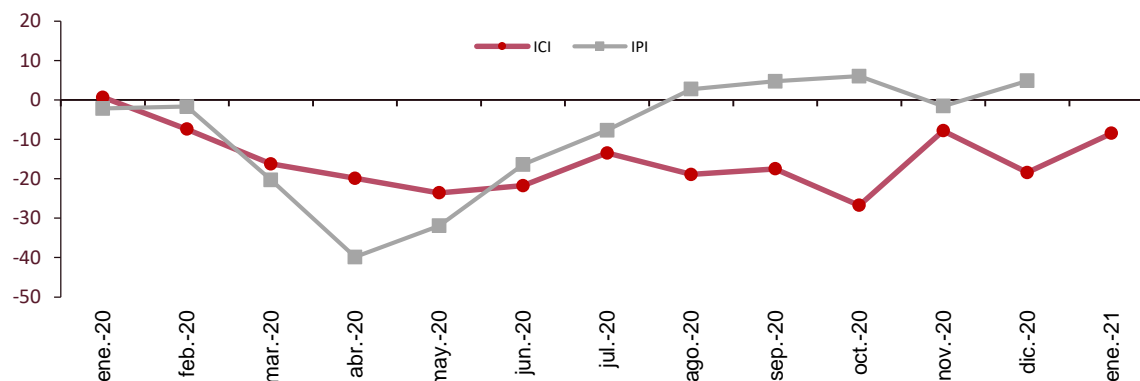
Datos desestacionalizados.

Unidad: Saldo.



Indicador de clima industrial y tasa de variación interanual del Índice de producción industrial desestacionalizados. Aragón.

Unidades: ICI en saldo e IPI en porcentaje.



Fuente: IAEST.

Más información

[Twitter @IAEST](#)

[Suscripciones públicas del Gobierno de Aragón](#)

[Instituto Aragonés de Estadística / Coyuntura económica de Aragón](#)

[Instituto Aragonés de Estadística / Agricultura, industria y construcción / Índices e indicadores industriales](#)