

	Aragón		España				Fecha del dato
	Último dato	Variación sobre periodo anterior %	Variación interanual %	Último dato	Variación sobre periodo anterior %	Variación interanual %	
PRODUCCIÓN Y DEMANDA							
✓ PIB a precios de mercado (%)		17,2	-6,3		0,4	-9,1	IIIT20; IV T20
Índice de producción industrial (Base 2015)	107,9	-5,9	-3,2	106,2	-1,3	-2,0	nov / 2020
Indicador del clima industrial ⁽¹⁾	-18,5	-10,6	-19,3	-7,6	0,1	-5,4	dic / 2020
Utilización de la capacidad productiva (%) ⁽¹⁾	72,6	1,5	-8,6	75,6	3,7	-3,4	IV T 2020
✓ Visados dirección de obra (viviendas)	665	133,3	140,9	11.836	20,2	25,6	nov / 2020
✓ Índice de comercio al por menor deflactado	132,9	24,2	0,9	128,7	24,1	-0,1	dic / 2020
Matriculación de vehículos de carga	430	36,1	7,8	17.521	-1,1	3,3	dic / 2020
Matriculación de turismos	2.463	23,5	9,3	115.580	36,8	1,3	dic / 2020
✓ Pernoctaciones en establecimientos hoteleros	78.702	-9,9	-81,7	3.191.715	12,1	-81,2	dic / 2020
MERCADO DE TRABAJO							
EPA							
✓ Ocupados (miles)	568,1	0,2	-3,9	19.344,3	0,9	-3,1	IV T 2020
✓ Población activa (miles)	649,2	0,8	-1,1	23.064,1	0,7	-0,4	IV T 2020
✓ Tasa de paro ⁽¹⁾	12,49	0,6	2,6	16,13	-0,1	2,4	IV T 2020
✓ Tasa de actividad 16-64 años ⁽¹⁾	76,77	0,7	-1,2	74,42	0,5	-0,7	IV T 2020
✓ Hogares con todos activos parados (miles)	23,0	-15,1	11,7	1.197,0	2,1	18,2	IV T 2020
✓ Paro registrado	85.158	3,4	25,9	3.964.353	2,0	21,8	ene / 2021
✓ Afiliados a la Seguridad Social	560.655	-0,9	-2,1	18.829.480	-1,1	-1,7	ene / 2021
PRECIOS Y SALARIOS							
Índice de precios de consumo (Base 2016)	104,3	0,1	-0,6	104,7	0,2	-0,5	dic / 2020
Inflación subyacente	103,9	-0,3	0,2	104,1	0,0	0,1	dic / 2020
Coste laboral medio por trabajador y mes	2.406,4	2,5	-1,3	2.525,4	3,4	-1,1	III T 2020
Valor tasado de la vivienda libre (euros / m ²)	1.194,3	1,3	-2,9	1.619,6	0,6	-1,1	III T 2020
✓ Precio del petróleo Brent (\$/barril)				54,6	8,8	-15,2	ene / 2021

	Aragón		España				Fecha del dato
	Último dato	Variación sobre periodo anterior %	Variación interanual %	Último dato	Variación sobre periodo anterior %	Variación interanual %	
COMERCIO DE MERCANCÍAS CON EL EXTRANJERO							
✓ Importaciones e introducciones (miles euros)	991.034	-14,1	-8,0	25.323.786	-2,3	-5,9	nov / 2020
✓ Exportaciones y expediciones (miles euros)	1.330.786	-7,0	4,7	24.730.658	-2,2	-1,3	nov / 2020
FINANCIEROS Y MONETARIOS							
✓ Tipo interés a corto ⁽¹⁾ (Euribor a 1 año)				-0,505	-0,01	-0,25	ene / 2021
✓ Tipo interés a largo ⁽¹⁾ (Deuda del Estado a 10 años)				0,079	0,04	-0,34	ene / 2021
✓ Tipo cambio dólar USA/Euro ⁽¹⁾				1,217	0,00	0,11	ene / 2021

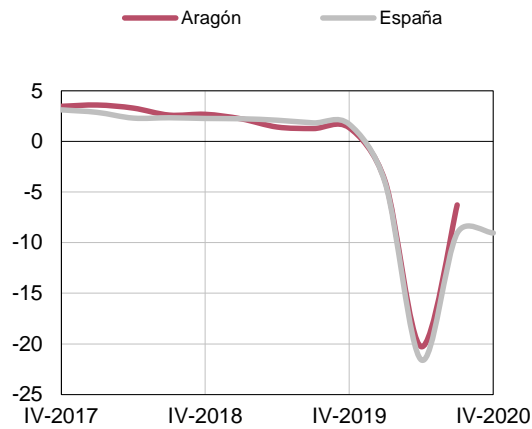
✓ Los datos relativos a estas variables han sido actualizados.

(1) Las variaciones están expresadas en puntos porcentuales.

PRODUCCIÓN Y DEMANDA

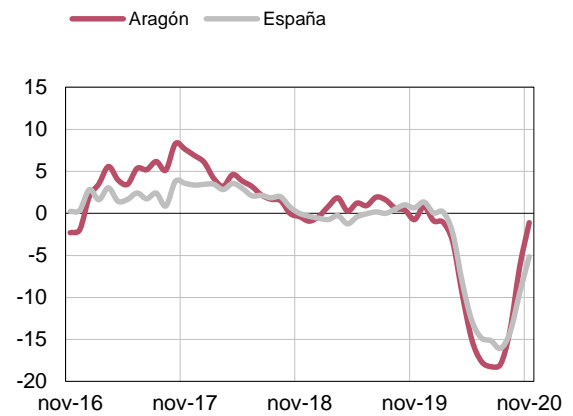
PIB

(Variación interanual en %)



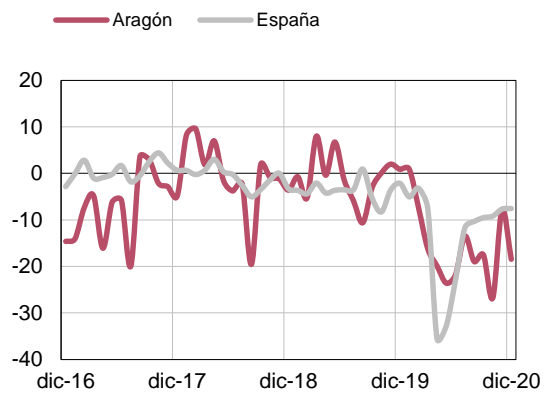
Producción Industrial

(Variación interanual suavizada en %)

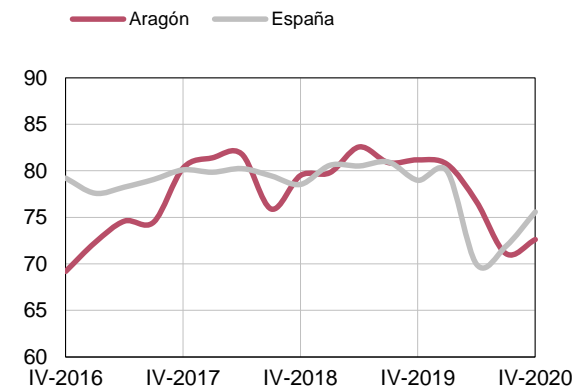


Clima Industrial

(saldo)



Grado de utilización de la capacidad productiva (%)

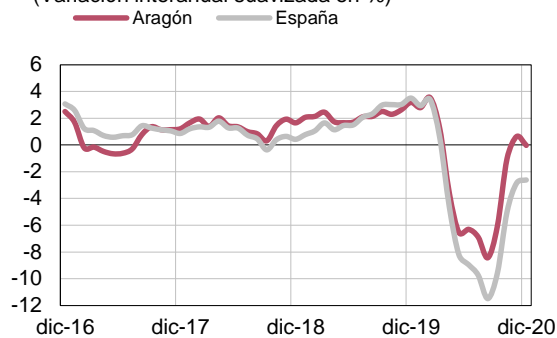


PRODUCCIÓN Y DEMANDA

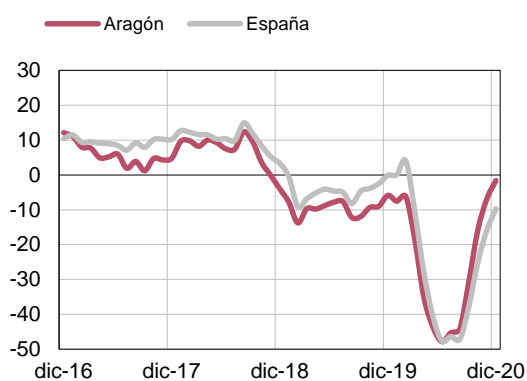
Pernoctaciones hoteleras
(Variación interanual suavizada en %)



Índice comercio al por menor general sin estaciones de servicio deflactado
(Variación interanual suavizada en %)



Matriculación de turismos
(Variación interanual suavizada en %)



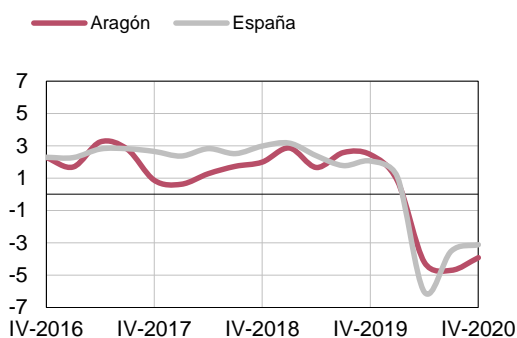
Matriculación de vehículos de carga
(Variación interanual suavizada en %)



MERCADO DE TRABAJO

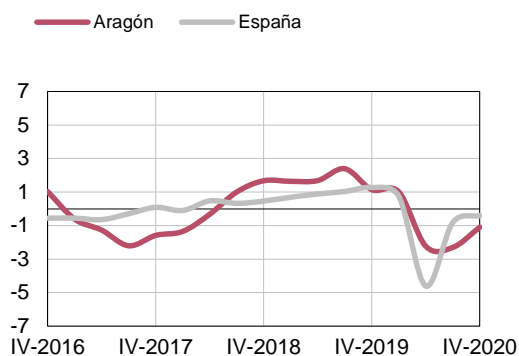
Ocupados

(Variación interanual en %)



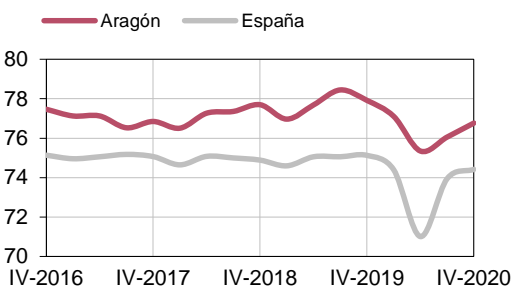
Activos

(Variación interanual en %)



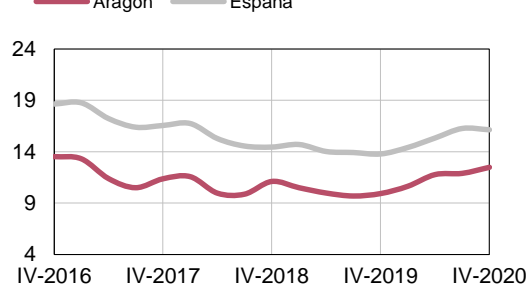
Tasa de actividad 16-64 años

(% de activos/ población 16-64 años)



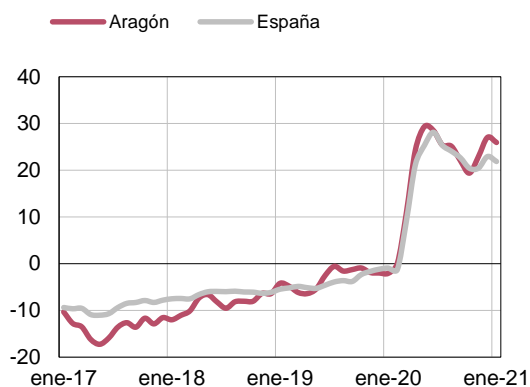
Tasa de paro

(% de la población activa)



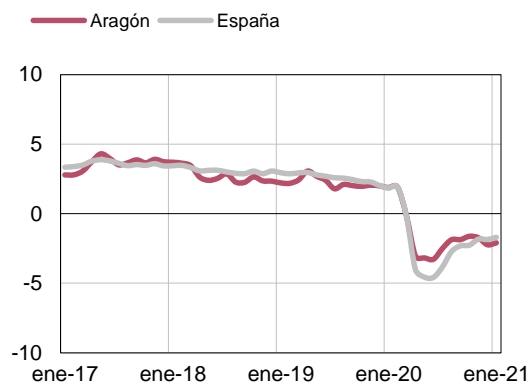
Paro registrado.SPEE

(Variación interanual en %)



Afiliados a la Seguridad Social

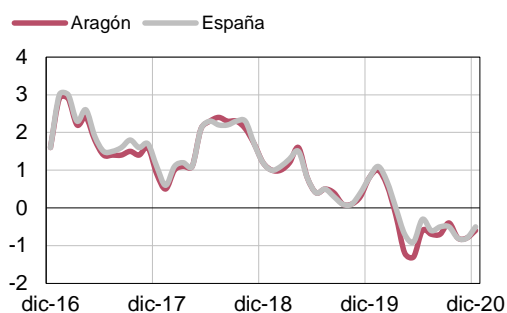
(Variación interanual en %)



PRECIOS Y SALARIOS

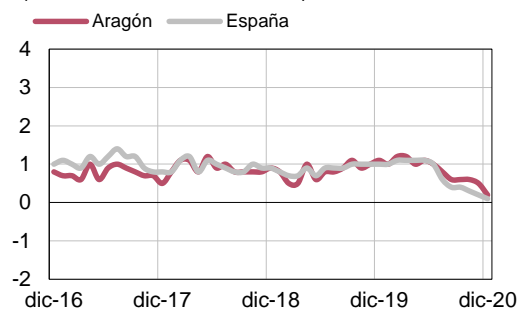
Índice de Precios de Consumo

(Variación interanual en %)



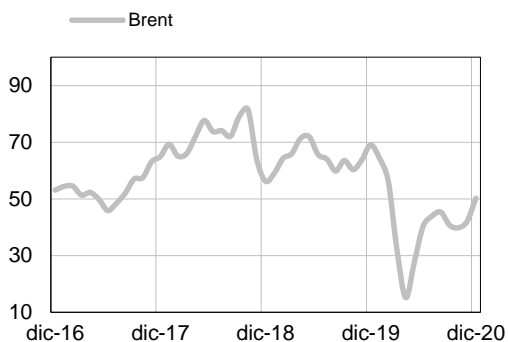
Inflación subyacente

(Variación interanual en %)



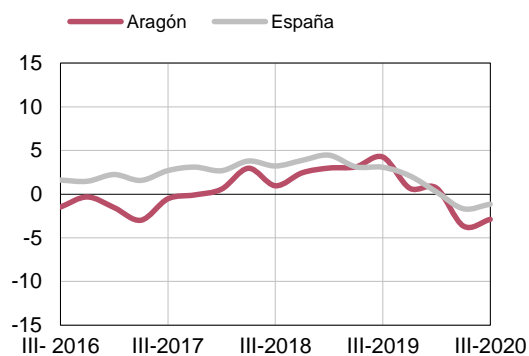
Precio petróleo Brent

(\$/barril)



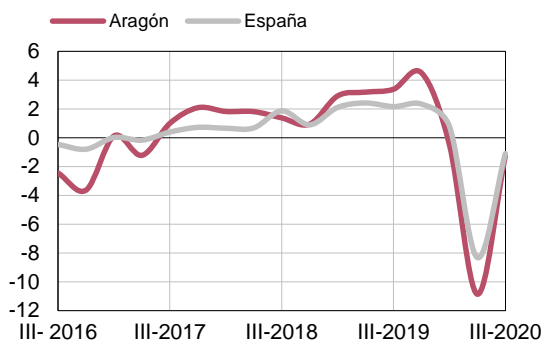
Valor tasado de vivienda

(Variación interanual en %)



Coste laboral medio por trabajador y mes

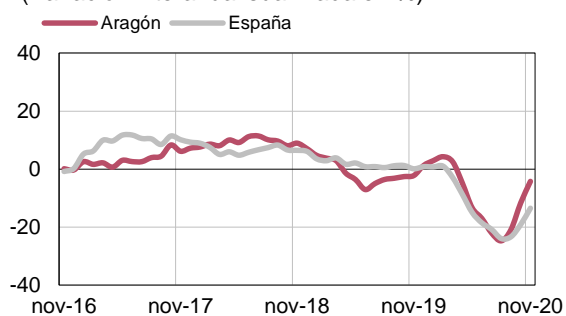
(Variación interanual en %)



COMERCIO DE MERCANCIAS CON EL EXTRANJERO

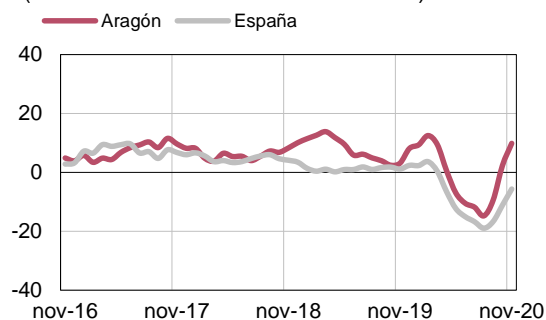
Importaciones e introducciones

(Variación interanual suavizada en %)



Exportaciones y expediciones

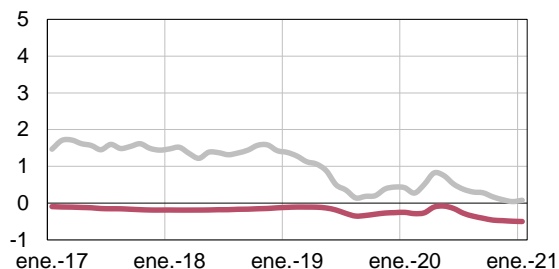
(Variación interanual suavizada en %)



FINANCIEROS Y MONETARIOS

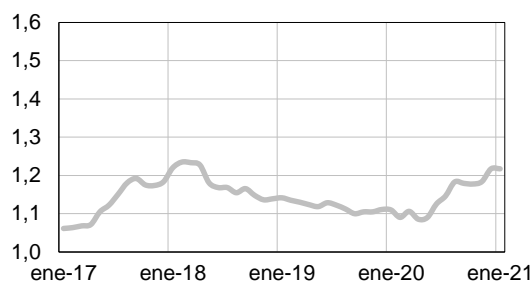
Tipos de interés a corto y a largo

— Euribor a 1 año
— Deuda del Estado a 10 años. Mercado secundario



Tipo de cambio dólar/euro

— Tipo de cambio dólar USA/euro



Más información