

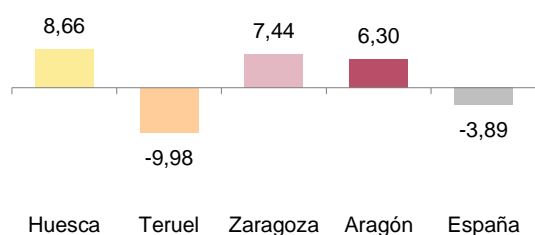
Durante el mes de enero de 2021 se han registrado en Aragón 34.298 contratos, lo que supone una variación del -26,47% en tasa interanual, un descenso ligeramente superior al de la tasa nacional (-26,20%).

Contratos registrados y tasas de variación.

	Huesca	Teruel	Zaragoza	Aragón	España
Total contratos registrados	4.128	2.129	28.041	34.298	1.302.429
Variación mensual (%)	8,66	-9,98	7,44	6,30	-3,89
Variación interanual (%)	-46,89	-37,89	-20,89	-26,47	-26,20

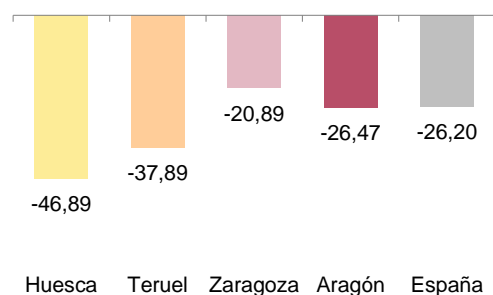
Tasas de variación mensual.

Unidad: Porcentaje



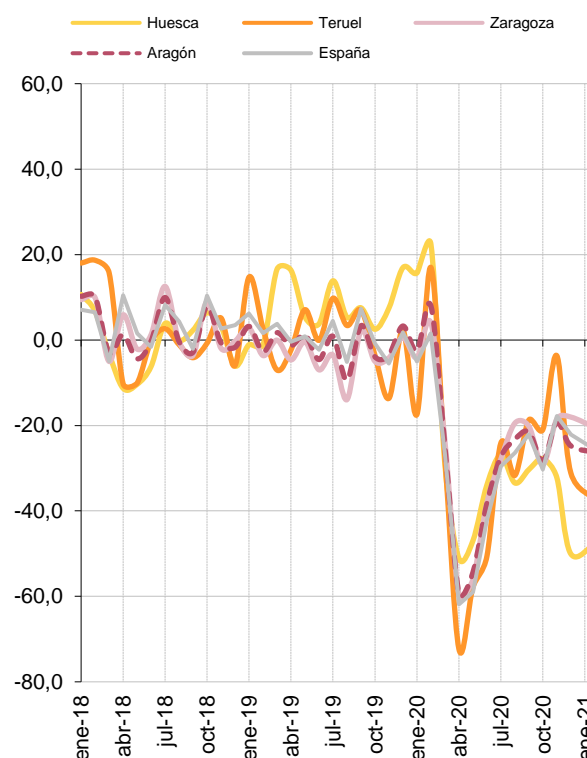
Tasas de variación interanual.

Unidad: Porcentaje



Tasas de variación interanual. Evolución.

Unidad: Porcentaje



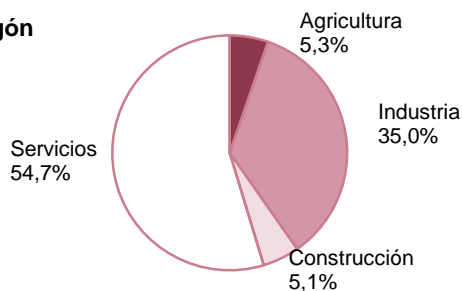
El 57% de los contratos registrados en Aragón en enero de 2021 son de hombres y el 43% de mujeres. El porcentaje de contratos indefinidos sobre el total de contratos en Aragón se sitúa en el 10,4%, ligeramente superior al nacional (9,5%).

Contratos registrados por sectores económicos.

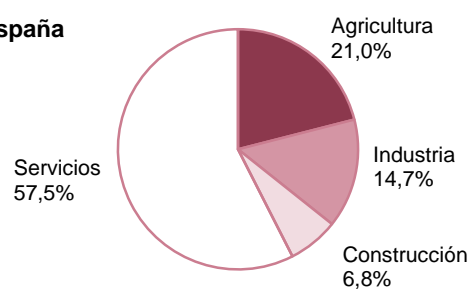
	Huesca	Teruel	Zaragoza	Aragón	España
Total	4.128	2.129	28.041	34.298	1.302.429
Agricultura, ganadería y pesca	650	176	991	1.817	273.715
Industria y energía	837	838	10.318	11.993	191.248
Construcción	301	160	1.272	1.733	88.658
Servicios	2.340	955	15.460	18.755	748.808

Participación de los sectores económicos en la contratación registrada.

Aragón

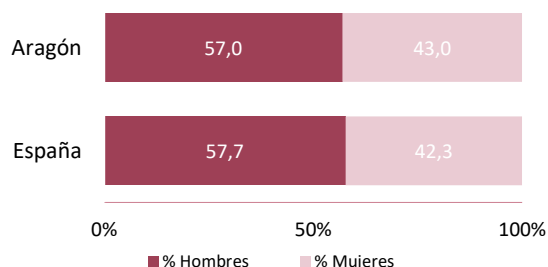


España



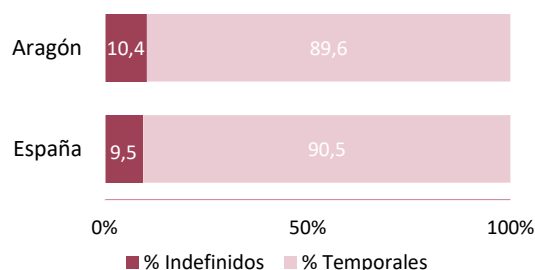
Contratos registrados según sexo.

	Aragón	España
Total	34.298	1.302.429
Hombres	19.541	751.898
Mujeres	14.757	550.531



Contratos registrados según temporalidad.

	Aragón	España
Total	34.298	1.302.429
Indefinidos	3.558	124.191
Temporales	30.740	1.178.238



Fuente: IAEST según datos Servicio Público de Empleo Estatal

Más información

Twitter @IAEST

Suscripciones públicas del Gobierno de Aragón

Instituto Aragonés de Estadística / Coyuntura económica de Aragón

Instituto Aragonés de Estadística / Trabajo, salarios y relaciones laborales / Contratos registrados