

Coyuntura turística hotelera.

Diciembre de 2020

El número de pernoctaciones en establecimientos hoteleros de Aragón durante el mes de diciembre se sitúa en 787.702, lo que supone una variación del -81,7 respecto al mismo mes del año anterior.

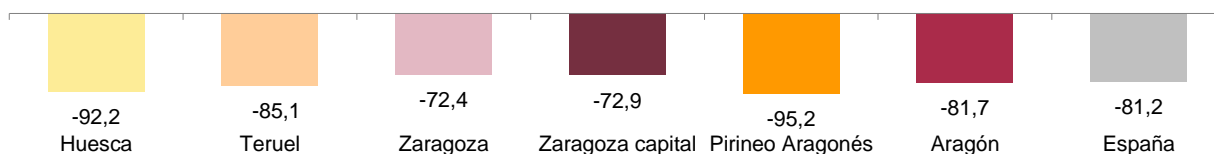
En diciembre se cubren en Aragón el 13,1% de las plazas ofertadas. El mayor grado de ocupación corresponde a Zaragoza capital con el 18,9%.

Viajeros y pernoctaciones en establecimientos hoteleros.

	Huesca	Teruel	Zaragoza	Zaragoza capital	Pirineo Aragonés	Aragón	España
Nº de viajeros. Total	5.827	3.573	30.367	21.244	3.745	39.767	1.397.664
Residentes en España	5.390	2.939	27.146	18.666	3.472	35.475	1.082.309
Residentes en el extranjero	437	634	3.221	2.578	273	4.292	315.355
Nº de pernoctaciones. Total	12.895	8.566	57.242	41.054	7.042	78.702	3.191.715
Residentes en España	11.362	5.845	49.255	34.540	6.516	66.462	1.991.655
Residentes en el extranjero	1.532	2.721	7.987	6.514	526	12.240	1.200.060

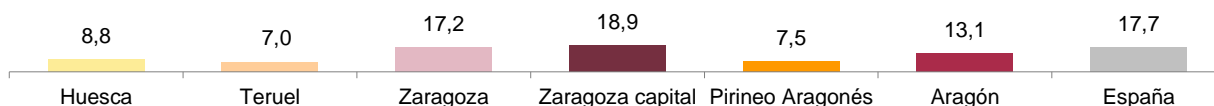
Tasas de variación interanual del total de pernoctaciones hoteleras.

Unidad: porcentaje.



Grado de ocupación por plazas.

Unidad: porcentaje.



Pernoctaciones hoteleras. Principales mercados.

Pernoctaciones residentes / Ranking según CA de procedencia.

	Número	Porcentaje
Total	66.462	100,0
Aragón	24.848	37,4
Cataluña	10.717	16,1
Comunidad de Madrid	7.836	11,8
Comunitat Valenciana	4.102	6,2

Pernoctaciones no residentes / Ranking según país de procedencia.

	Número	Porcentaje
Total	12.240	100,0
Portugal	1.652	13,5
Francia	1.284	10,5
Alemania	937	7,7
Italia	669	5,5

Coyuntura turística hotelera.

Diciembre de 2020

Viajeros y pernoctaciones en establecimientos hoteleros.

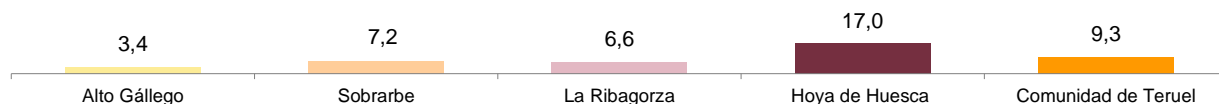
Comarcas de interés turístico.

	La Jacetania	Alto Gállego	Sobrarbe	Ribagorza	Hoya de Huesca / La Plana de Uesca	Comunidad de Teruel	Gúdar-Javalambre
Nº de viajeros. Total	-	331	384	1.059	2.097	1.914	-
Residentes en España	-	290	334	1.015	1.955	1.571	-
Residentes en el extranjero	-	41	50	44	142	343	-
Nº de pernoctaciones. Total	-	565	652	2.111	4.970	4.407	-
Residentes en España	-	500	543	1.955	4.152	3.045	-
Residentes en el extranjero	-	65	109	156	818	1.362	-

-: dato no disponible.

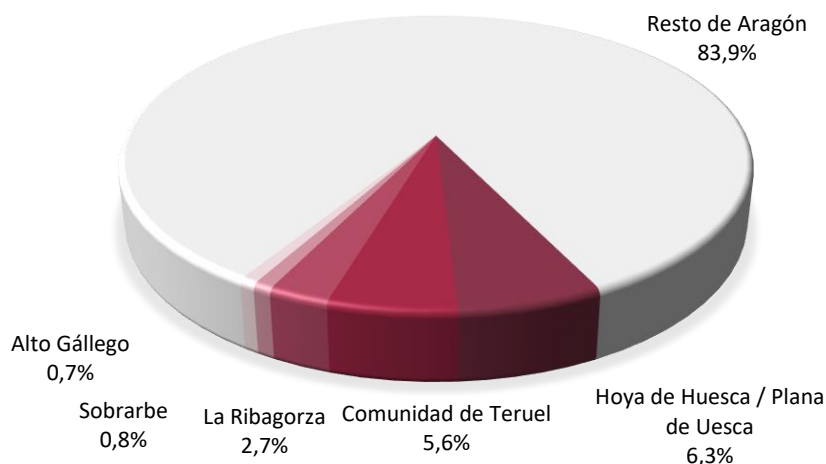
Grado de ocupación por plazas.

Unidad: porcentaje.



Pernoctaciones hoteleras en comarcas de interés turístico.

Unidad: porcentaje.



Fuente: IAEST según Encuesta de ocupación hotelera. INE.

Más información