

Indicador de clima industrial.

Diciembre de 2020

El Indicador de clima industrial (ICI) de Aragón en diciembre de 2020 se sitúa, tras corregir los resultados de efectos estacionales y de calendario, en un valor de -18,5 puntos, lo que supone un descenso de 10,6 puntos respecto al mes anterior.

Indicador de clima industrial de Aragón: general y componentes.

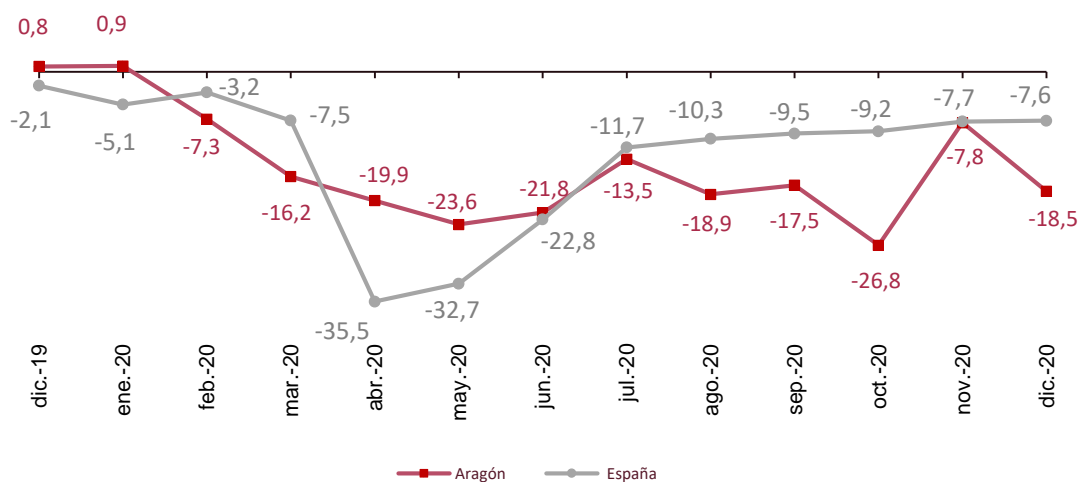
Datos desestacionalizados.

	Saldo	Variación mensual	Variación anual
Indicador de clima industrial	-18,5	-10,6	-19,3
Cartera de pedidos	-38,0	-30,1	-63,9
Existencias de productos terminados	18,6	4,6	-3,3
Expectativas de producción	1,1	2,9	2,7

Indicador de clima industrial. Aragón y España.

Datos desestacionalizados.

Unidad: Saldo.



Indicador de clima industrial.

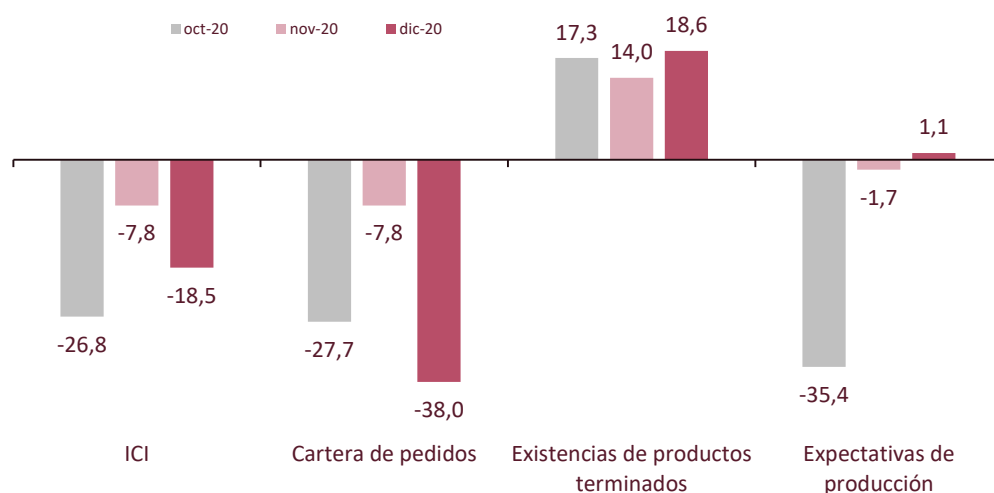
Diciembre de 2020

Los componentes del ICI de Aragón en diciembre de 2020 que muestran un comportamiento desfavorable son la Cartera de pedidos (-38,0) y las Existencias de productos terminados (18,6). Por el contrario, las Expectativas de producción (1,1) mejoran levemente.

Indicador de clima industrial de Aragón: general y componentes.

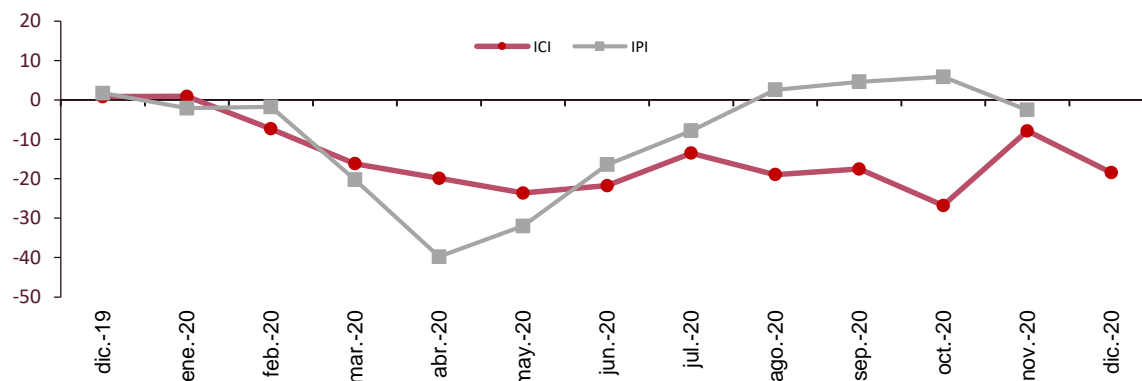
Datos desestacionalizados.

Unidad: Saldo.



Indicador de clima industrial y tasa de variación interanual del Índice de producción industrial desestacionalizados. Aragón.

Unidades: ICI en saldo e IPI en porcentaje.



Fuente: IAEST.

Más información

[Twitter @IAEST](#)

[Suscripciones públicas del Gobierno de Aragón](#)

[Instituto Aragonés de Estadística / Coyuntura económica de Aragón](#)

[Instituto Aragonés de Estadística / Agricultura, industria y construcción / Índices e indicadores industriales](#)