

	Aragón		España				Fecha del dato
	Último dato	Variación sobre periodo anterior %	Variación interanual %	Último dato	Variación sobre periodo anterior %	Variación interanual %	
PRODUCCIÓN Y DEMANDA							
✓ PIB a precios de mercado (%)		-16,6	-20,8		16,4	-9,0	IIT 20; IIIT 20
Índice de producción industrial (Base 2015)	116,6	4,1	5,1	107,6	1,7	-6,1	oct / 2020
Indicador del clima industrial ⁽¹⁾	-7,9	18,9	-9,8	-7,7	1,5	-4,1	nov / 2020
Utilización de la capacidad productiva (%) ⁽¹⁾	72,6	1,5	-8,6	75,6	3,7	-3,4	IV T 2020
✓ Visados dirección de obra (viviendas)	285	77,0	-33,9	9.698	-13,5	-20,6	oct / 2020
✓ Índice de comercio al por menor deflactado	107,3	-3,0	-3,2	103,7	-2,6	-5,0	nov / 2020
✓ Matriculación de vehículos de carga	316	-15,1	-18,1	17.711	-5,4	-2,7	nov / 2020
✓ Matriculación de turismos	1.995	-0,5	-5,8	84.472	0,9	-17,9	nov / 2020
✓ Pernoctaciones en establecimientos hoteleros	87.334	-61,0	-75,4	2.846.369	-44,0	-84,5	nov / 2020
MERCADO DE TRABAJO							
EPA							
Ocupados (miles)	567,2	0,9	-4,7	19.176,9	3,1	-3,5	III T 2020
Población activa (miles)	643,8	1,0	-2,3	22.899,8	4,2	-0,8	III T 2020
Tasa de paro ⁽¹⁾	11,90	0,1	2,2	16,26	0,9	2,3	III T 2020
Tasa de actividad 16-64 años ⁽¹⁾	76,06	0,7	-2,4	73,95	2,9	-1,1	III T 2020
Hogares con todos activos parados (miles)	27,1	-2,5	46,5	1.172,7	2,1	16,1	III T 2020
✓ Paro registrado	82.365	2,8	27,0	3.888.137	1,0	22,9	dic / 2020
✓ Afiliados a la Seguridad Social	565.565	-0,3	-2,2	19.048.433	0,1	-1,9	dic / 2020
PRECIOS Y SALARIOS							
Índice de precios de consumo (Base 2016)	104,3	0,1	-0,8	104,4	0,2	-0,8	nov / 2020
Inflación subyacente	104,2	0,2	0,5	104,2	0,3	0,2	nov / 2020
✓ Coste laboral medio por trabajador y mes	2.406,4	2,5	-1,3	2.525,4	3,4	-1,1	III T 2020
Valor tasado de la vivienda libre (euros / m ²)	1.194,3	1,3	-2,9	1.619,6	0,6	-1,1	III T 2020
✓ Precio del petróleo Brent (\$/barril)				50,2	19,5	-27,3	dic / 2020

	Aragón		España		Fecha del dato	
	Último dato	Variación sobre periodo anterior %	Variación interanual %	Último dato		Variación sobre periodo anterior %
COMERCIO DE MERCANCIAS CON EL EXTRANJERO						
✓ Importaciones e introducciones (miles euros)	1.153.652	6,6	4,2	25.932.486	4,8	-11,9 oct / 2020
✓ Exportaciones y expediciones (miles euros)	1.430.497	5,8	17,1	25.281.779	8,7	-5,9 oct / 2020
FINANCIEROS Y MONETARIOS						
✓ Tipo interés a corto ⁽¹⁾ (Euribor a 1 año)				-0,497	-0,02	-0,24 dic / 2020
✓ Tipo interés a largo ⁽¹⁾ (Deuda del Estado a 10 años)				0,042	-0,05	-0,40 dic / 2020
✓ Tipo cambio dólar USA/Euro ⁽¹⁾				1,217	0,03	0,11 dic / 2020

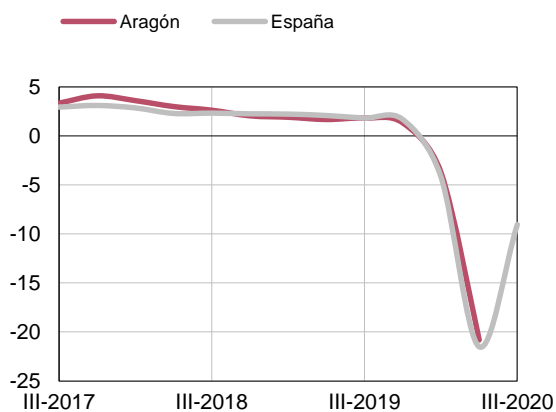
✓ Los datos relativos a estas variables han sido actualizados.

(1) Las variaciones están expresadas en puntos porcentuales.

PRODUCCIÓN Y DEMANDA

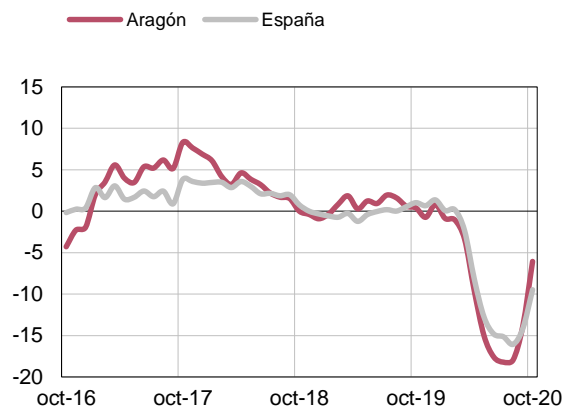
PIB

(Variación interanual en %)



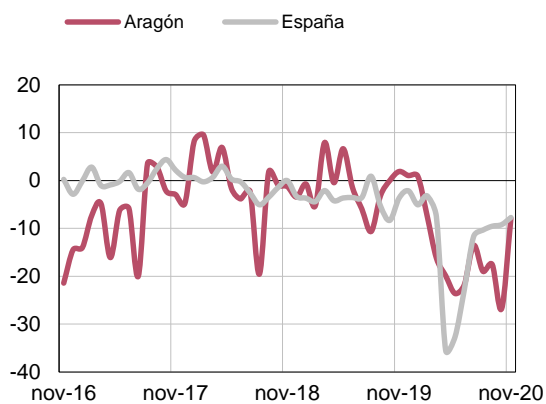
Producción Industrial

(Variación interanual suavizada en %)



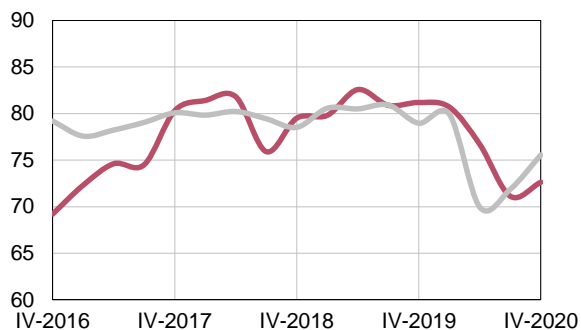
Clima Industrial

(saldo)



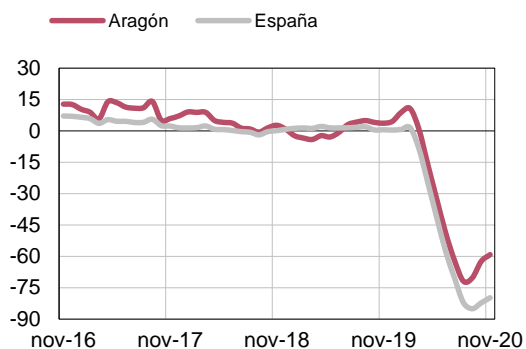
Grado de utilización de la capacidad productiva (%)

(%)

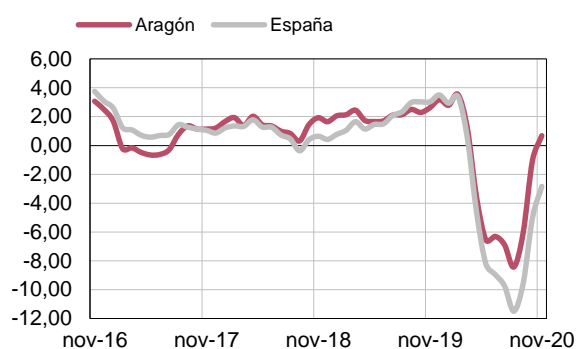


PRODUCCIÓN Y DEMANDA

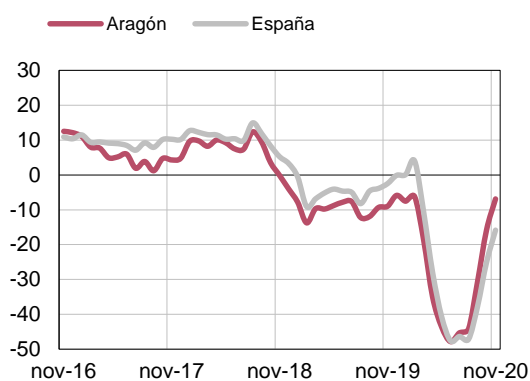
Pernoctaciones hoteleras
(Variación interanual suavizada en %)



Índice comercio al por menor general sin estaciones de servicio deflactado
(Variación interanual suavizada en %)



Matriculación de turismos
(Variación interanual suavizada en %)



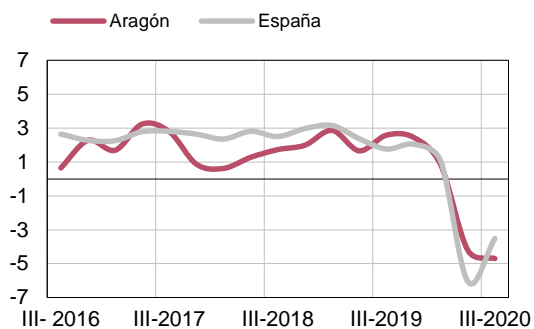
Matriculación de vehículos de carga
(Variación interanual suavizada en %)



MERCADO DE TRABAJO

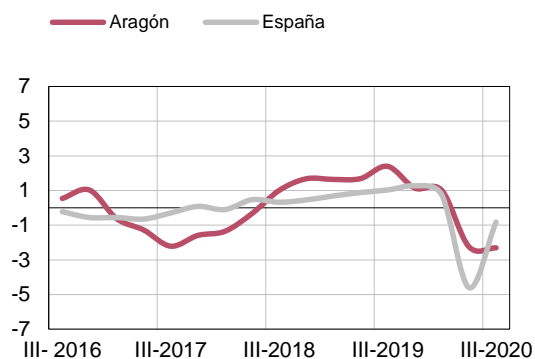
Ocupados

(Variación interanual en %)



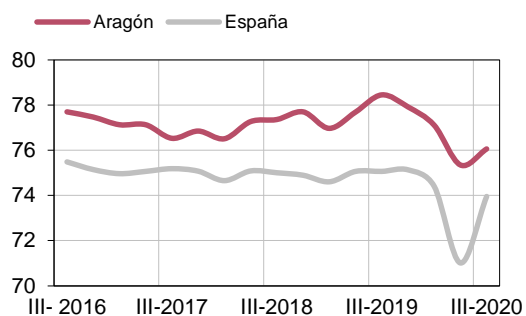
Activos

(Variación interanual en %)



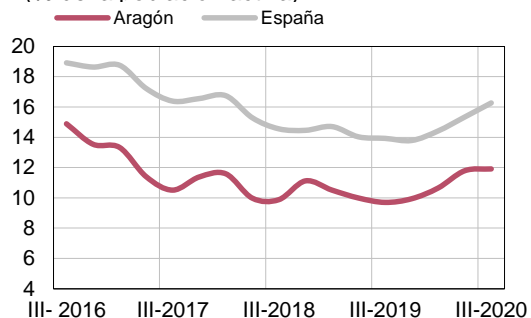
Tasa de actividad 16-64 años

(% de activos/ población 16-64 años)



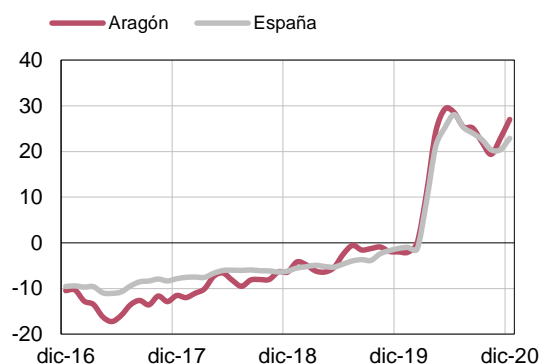
Tasa de paro

(% de la población activa)



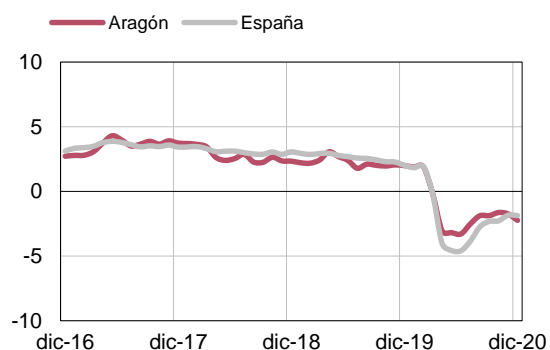
Paro registrado.SPEE

(Variación interanual en %)



Afiliados a la Seguridad Social

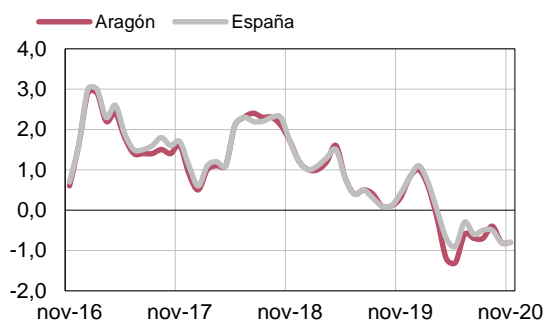
(Variación interanual en %)



PRECIOS Y SALARIOS

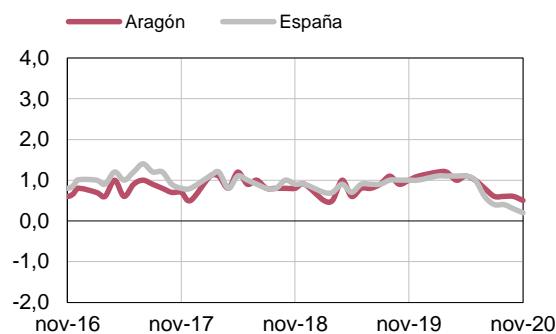
Índice de Precios de Consumo

(Variación interanual en %)



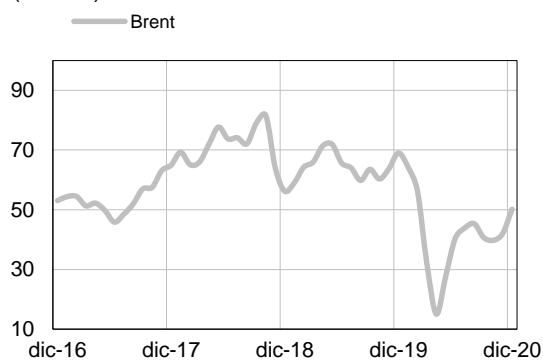
Inflación subyacente

(Variación interanual en %)



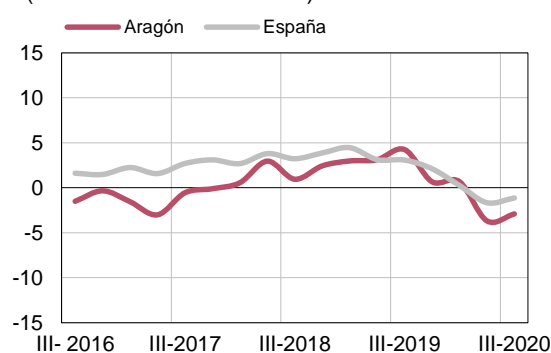
Precio petróleo Brent

(\$/barril)



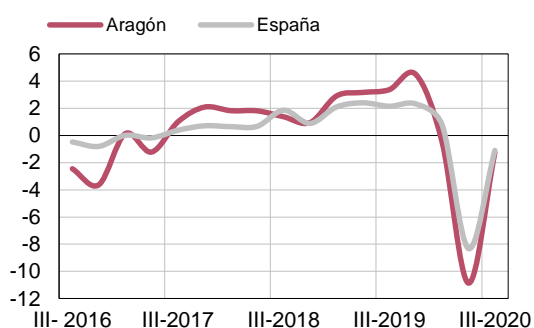
Valor tasado de vivienda

(Variación interanual en %)



Coste laboral medio por trabajador y mes

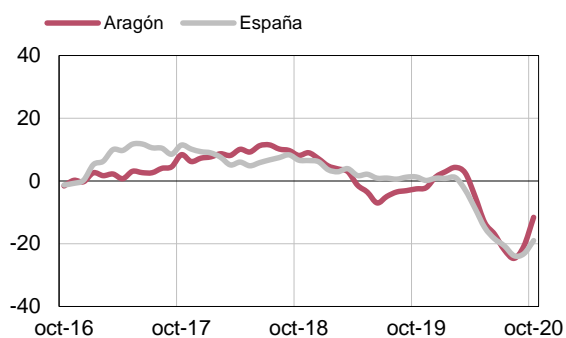
(Variación interanual en %)



COMERCIO DE MERCANCIAS CON EL EXTRANJERO

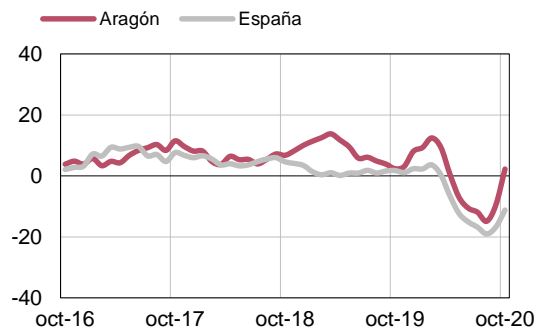
Importaciones e introducciones

(Variación interanual suavizada en %)



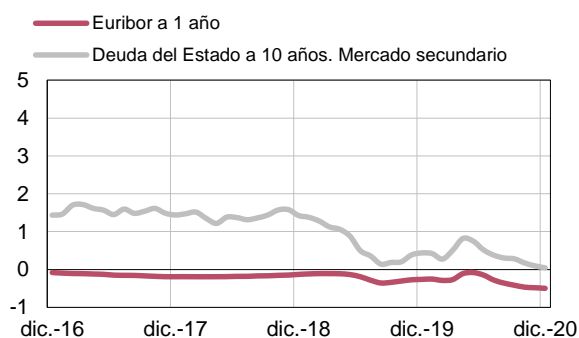
Exportaciones y expediciones

(Variación interanual suavizada en %)

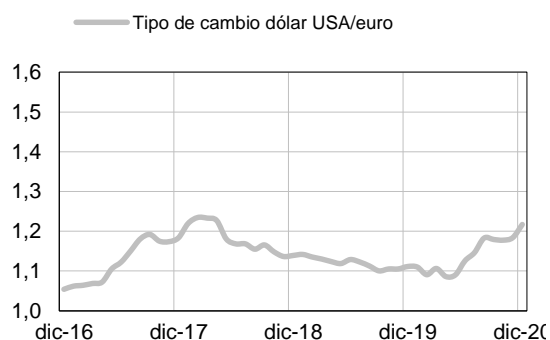


FINANCIEROS Y MONETARIOS

Tipos de interés a corto y a largo



Tipo de cambio dólar/euro



Más información