

Coyuntura Turística Hotelera

Septiembre de 2020

El número de pernoctaciones en establecimientos hoteleros de Aragón durante el mes de septiembre se sitúa en 268.122, lo que supone una variación del -49,2% respecto al mismo mes del año anterior.

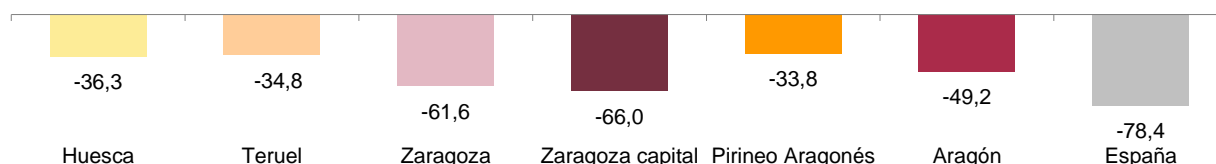
En septiembre se cubren en Aragón el 27,9% de las plazas ofertadas. El mayor grado de ocupación corresponde al Pirineo Aragonés con el 30,6%.

Viajeros y Pernoctaciones en establecimientos hoteleros.

| | Huesca | Teruel | Zaragoza | Zaragoza capital | Pirineo Aragonés | Aragón | España |
|-----------------------------|---------|--------|----------|------------------|------------------|---------|-----------|
| Nº de viajeros. Total | 54.258 | 27.603 | 57.089 | 34.647 | 47.266 | 138.951 | 3.470.747 |
| Residentes en España | 47.809 | 25.606 | 49.674 | 29.676 | 41.555 | 123.089 | 2.877.641 |
| Residentes en el extranjero | 6.449 | 1.998 | 7.414 | 4.971 | 5.711 | 15.861 | 593.106 |
| Nº de pernoctaciones. Total | 110.894 | 51.459 | 105.769 | 62.225 | 98.493 | 268.122 | 8.118.654 |
| Residentes en España | 97.837 | 45.864 | 88.571 | 49.203 | 87.300 | 232.273 | 6.332.069 |
| Residentes en el extranjero | 13.056 | 5.594 | 17.198 | 13.022 | 11.193 | 35.849 | 1.786.585 |

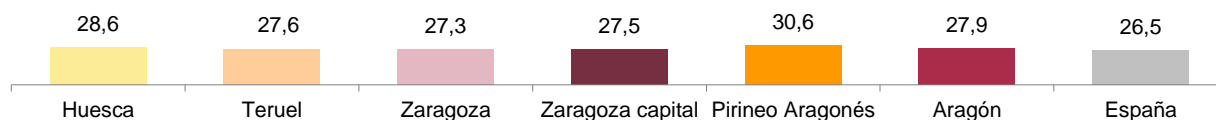
Tasas de variación interanual del total de pernoctaciones hoteleras.

Unidad: porcentaje



Grado de ocupación por plazas.

Unidad: porcentaje



Pernoctaciones hoteleras. Principales mercados.

Pernoctaciones residentes / Ranking según CA de procedencia

| | Número | Porcentaje |
|----------------------|----------------|--------------|
| Total | 232.273 | 100,0 |
| Cataluña | 60.090 | 25,9 |
| Aragón | 50.691 | 21,8 |
| Comunidad de Madrid | 30.572 | 13,2 |
| Comunidad Valenciana | 27.558 | 11,9 |

Pernoctaciones no residentes / Ranking según país de procedencia

| | Número | Porcentaje |
|--------------|---------------|--------------|
| Total | 35.849 | 100,0 |
| Francia | 11.351 | 31,7 |
| Portugal | 4.023 | 11,2 |
| Italia | 3.046 | 8,5 |
| Reino Unido | 1.354 | 3,8 |

Coyuntura Turística Hotelera

Septiembre de 2020

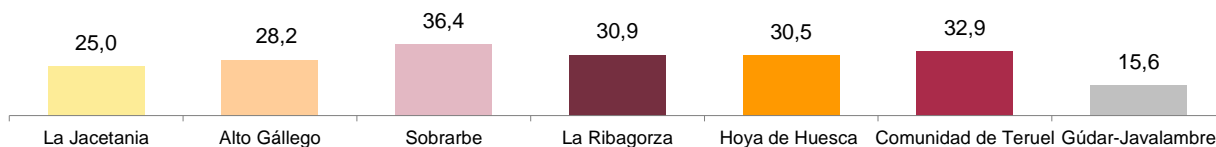
Viajeros y Pernoctaciones en establecimientos hoteleros.

Comarcas de interés turístico.

| | La Jacetania | Alto Gállego | Sobrarbe | Ribagorza | Hoya de Huesca / La Plana de Uesca | Comunidad de Teruel | Gúdar-Javalambre |
|-----------------------------|--------------|--------------|----------|-----------|------------------------------------|---------------------|------------------|
| Nº de viajeros. Total | 9.393 | 9.567 | 15.705 | 7.930 | 7.873 | 9.327 | 3.124 |
| Residentes en España | 8.252 | 8.983 | 12.477 | 7.422 | 6.786 | 8.566 | 2.952 |
| Residentes en el extranjero | 1.140 | 584 | 3.228 | 508 | 1.088 | 761 | 171 |
| Nº de pernoctaciones. Total | 20.055 | 18.704 | 32.727 | 18.062 | 13.350 | 16.820 | 4.597 |
| Residentes en España | 18.136 | 17.776 | 25.423 | 17.112 | 11.205 | 14.921 | 4.409 |
| Residentes en el extranjero | 1.919 | 928 | 7.304 | 951 | 2.145 | 1.899 | 189 |

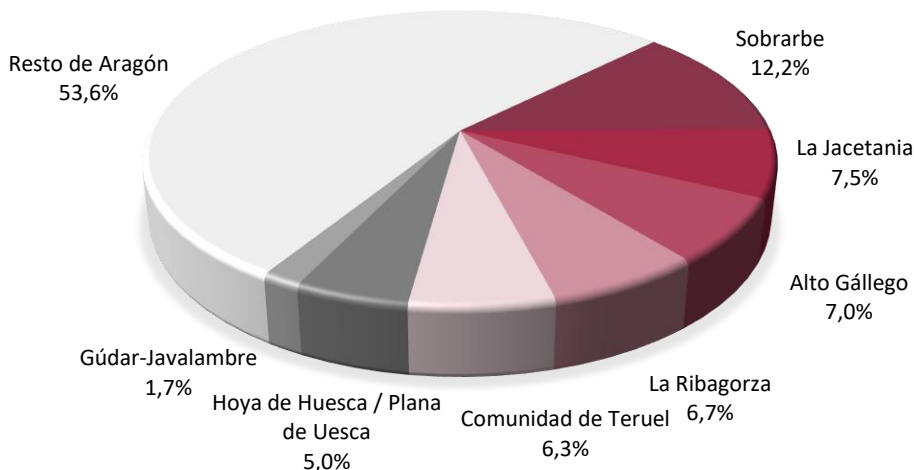
Grado de ocupación por plazas.

Unidad: porcentaje



Pernoctaciones hoteleras en comarcas de interés turístico.

Unidad: porcentaje



Fuente: IAEST según Encuesta de ocupación hotelera. INE.

Más información

Twitter @IAEST

Suscripciones públicas del Gobierno de Aragón

Instituto Aragonés de Estadística / Coyuntura Económica de Aragón

Instituto Aragonés de Estadística / Servicios, Comercio, Transporte y Turismo / Turismo