

**Índice de Precios de Consumo. Base 2016**

**Septiembre de 2020**

La tasa de variación anual del IPC en Aragón en septiembre de 2020 es del -0,5%, una décima inferior a la tasa nacional (-0,4%).

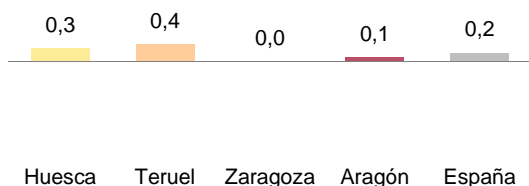
La tasa de variación mensual se sitúa en el 0,1%.

**Índice general de precios de consumo y tasas de variación.**

	Huesca	Teruel	Zaragoza	Aragón	España
Índice general	103,2	103,6	103,4	103,4	103,7
% Variación sobre mes anterior	0,3	0,4	0,0	0,1	0,2
% Variación sobre mismo mes año anterior	-1,1	-0,3	-0,4	-0,5	-0,4

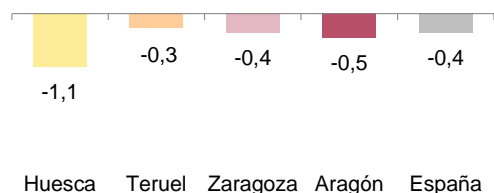
**Tasas de variación mensual.**

Unidad: Porcentaje



**Tasas de variación interanual.**

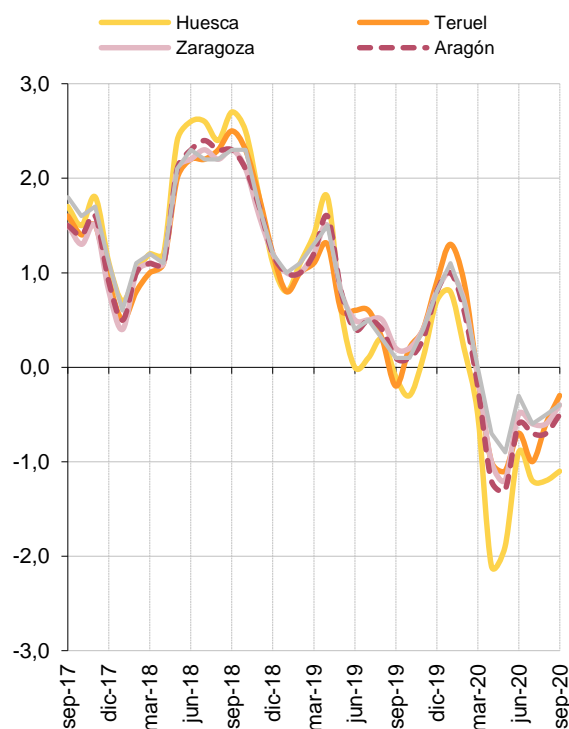
Unidad: Porcentaje



**Evolución del IPC.**

**Tasas de variación interanual.**

Unidad: Porcentaje



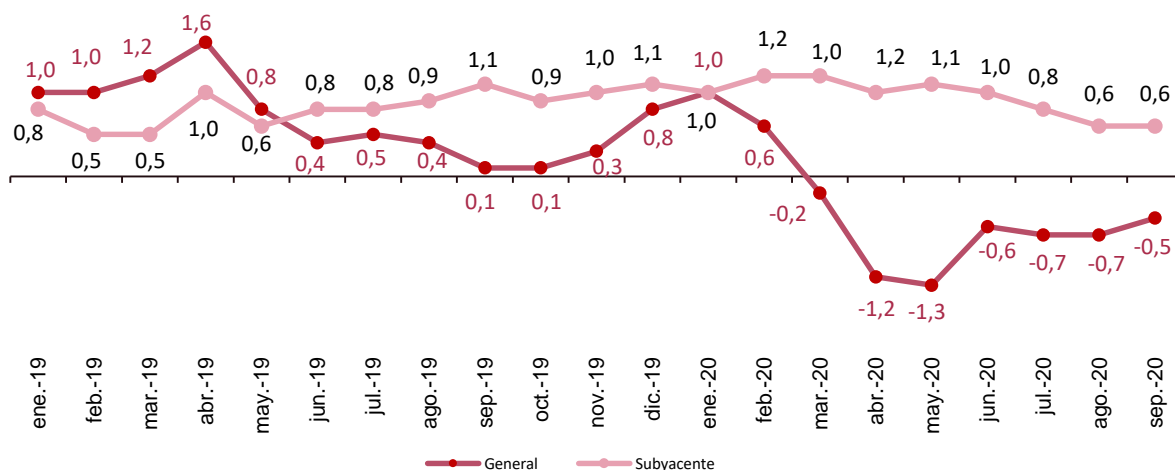
**Índice de Precios de Consumo. Base 2016**

**Septiembre de 2020**

La tasa de variación anual en Aragón de la inflación subyacente (índice general sin alimentos no elaborados ni productos energéticos) se sitúa en el 0,6%, notablemente superior a la del IPC general (-0,5%).

**Tasas de variación interanual. Índice General y Subyacente. Aragón.**

Unidad: Porcentaje.



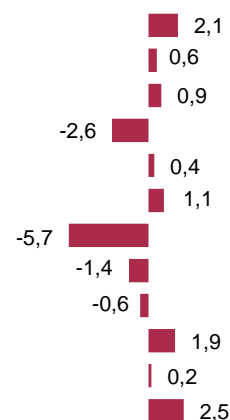
**Tasas de variación por grupos. Aragón.**

Unidad: Porcentaje.

Mensual



Anual



Fuente: IAEST según Índices de Precios de Consumo. INE.

**Más información**

Twitter @IAEST

Suscripciones públicas del Gobierno de Aragón

Instituto Aragonés de Estadística / Coyuntura Económica de Aragón

Instituto Aragonés de Estadística / Precios / Índice de Precios de Consumo (IPC)