

Estadística de Nulidades, separaciones y divorcios. Año 2020

Las disoluciones matrimoniales en Aragón experimentan un descenso del 21,6% con respecto al año anterior, con un total de 1.666 disoluciones en el año 2020.

La fórmula de disolución escogida por los aragoneses, en el 96,6% de los casos es el divorcio; siendo este de mutuo acuerdo en el 84,3% de los casos

Nulidades, separaciones y divorcios según tipo de disolución. Año 2020.

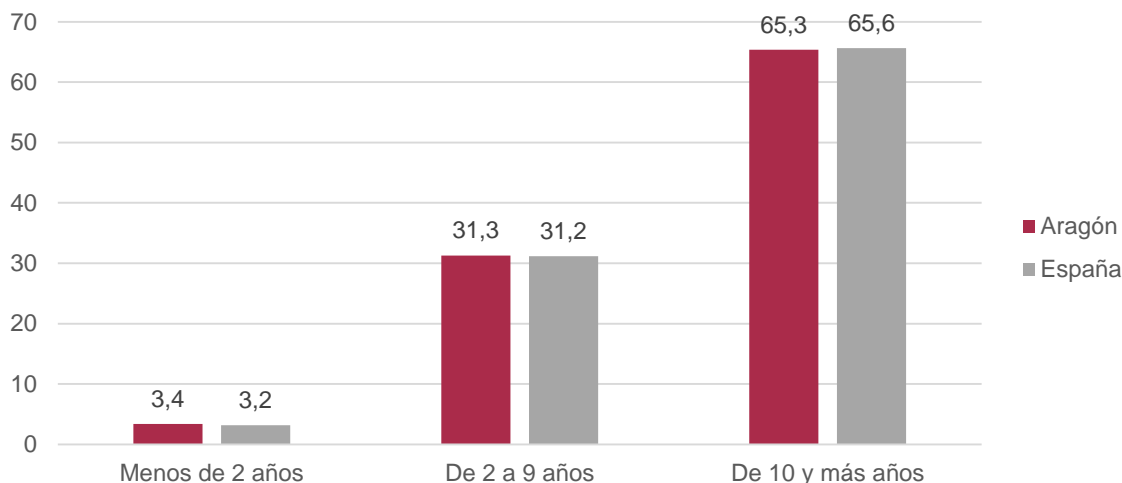
Unidad: nº de disoluciones matrimoniales

	Aragón	Huesca	Teruel	Zaragoza	España
Nulidad	1	0	0	1	40
Separación	54	11	8	36	2.775
Separación mutuo acuerdo	51	11	8	33	2.469
Separación contenciosa	3	0	0	3	306
Divorcio	1.610	281	142	1.187	77.200
Divorcio mutuo acuerdo	1.357	233	121	1.003	62.738
Divorcio contencioso	253	49	20	184	14.462

El 31,3% de las disoluciones matrimoniales en nuestra comunidad se produjeron entre los 2 y 9 años de matrimonio y el 65,3% después de 10 años.

Porcentaje de separaciones y divorcios según duración del matrimonio. Año 2020.

Unidad: %

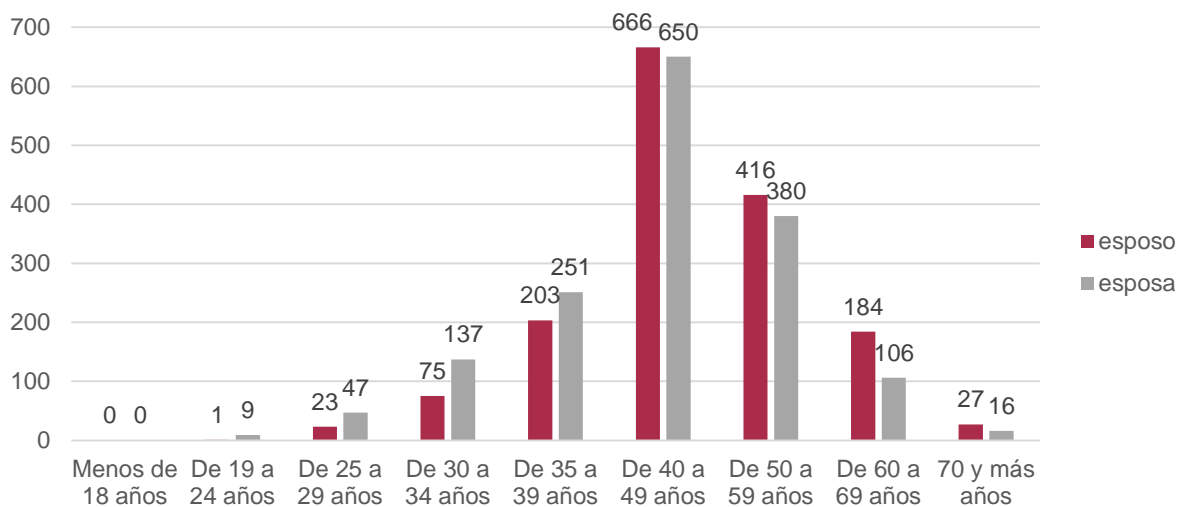


Estadística de Nulidades, separaciones y divorcios. Año 2020

El mayor número de divorcios en 2020 entre cónyuges de diferente sexo tuvo lugar en la franja de edad entre 40 y 49 años, tanto en hombres como en mujeres.

Número de divorcios según franja de edad de los cónyuges de distinto sexo. Aragón 2020.

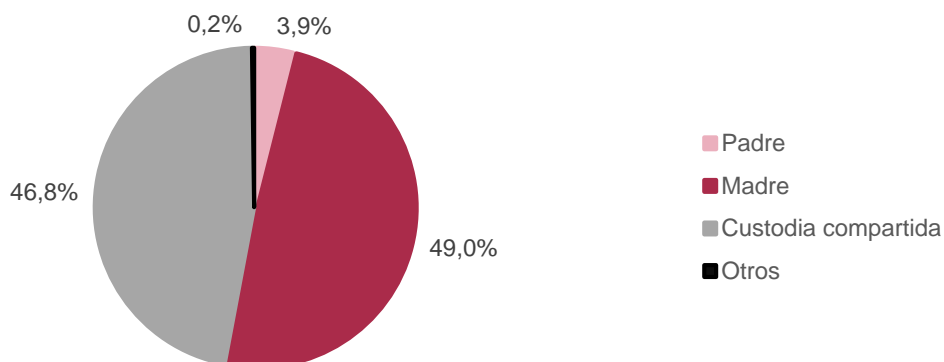
Unidad: n° de divorcios



En el 46,8 % de los casos de separación y divorcio entre cónyuges de diferente sexo la custodia de los hijos fue compartida.

Separaciones y divorcios según quien ejerce la custodia (cónyuges de diferente sexo). Aragón 2020.

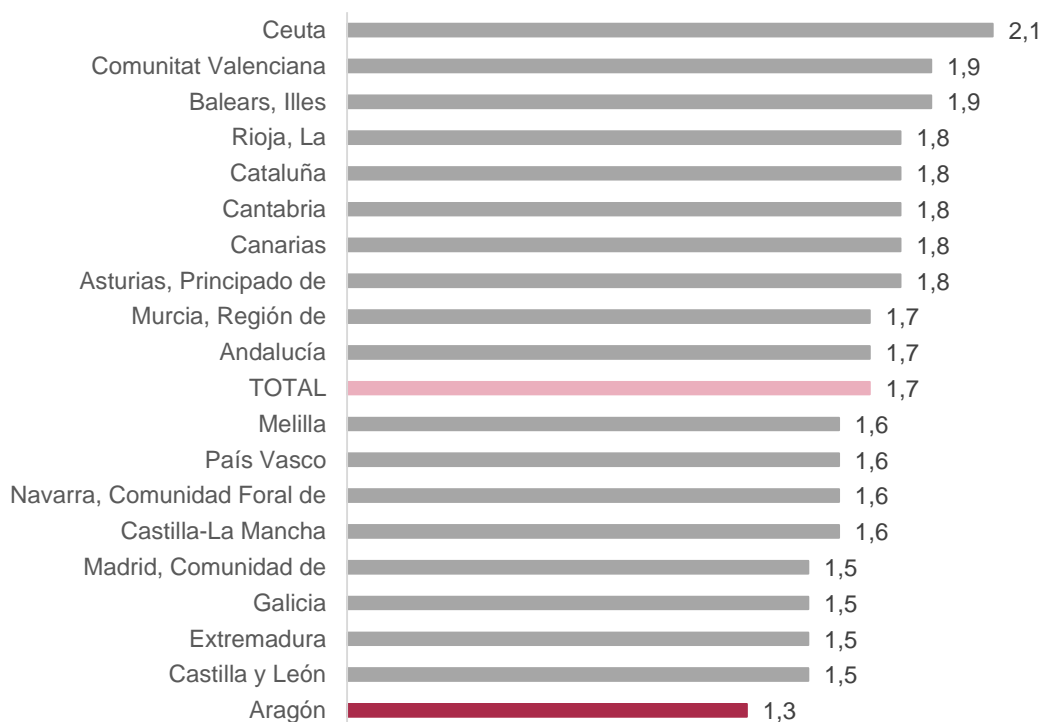
Unidad: %



Estadística de Nulidades, separaciones y divorcios. Año 2020

Nulidades, separaciones y divorcios por comunidades y ciudades autónomas. Año 2020.¹

Unidad: Tasas por 1.000 habitantes.



¹ La adscripción de nulidades, separaciones y divorcios a una determinada comunidad autónoma se ha realizado en función de la localización del órgano judicial que dicta la resolución y no del lugar de residencia o de nacimiento de los cónyuges.

Nota: la suma por provincias puede no corresponder al total debido a los errores de redondeo en las ponderaciones.

Fuente: INE. Estadística de nulidades, separaciones y divorcios 2020.

Para más información:

Twitter@IAEST

Suscripciones públicas del Gobierno de Aragón

IAEST / Análisis Sociales, Cultura y Deporte/ Justicia y Seguridad Ciudadana

Este contenido está englobado en:

