

El número de ocupados en Aragón desciende un 3,43% en el segundo trimestre de 2020 respecto al trimestre anterior y se sitúa en 562.100.

El número de parados en Aragón sube este trimestre 8,24% respecto al trimestre anterior y se sitúa en 75.000 subiendo en términos desestacionalizados un 12,9%.

La tasa de paro de Aragón es del 11,78% casi 4 puntos porcentuales menos que la tasa de paro nacional (15,33%). En el último año ha aumentado en Aragón 1,8 puntos porcentuales.

El número de hogares en Aragón se sitúa en 543.600, de los que 27.800 hogares tienen a todos sus miembros activos en paro.

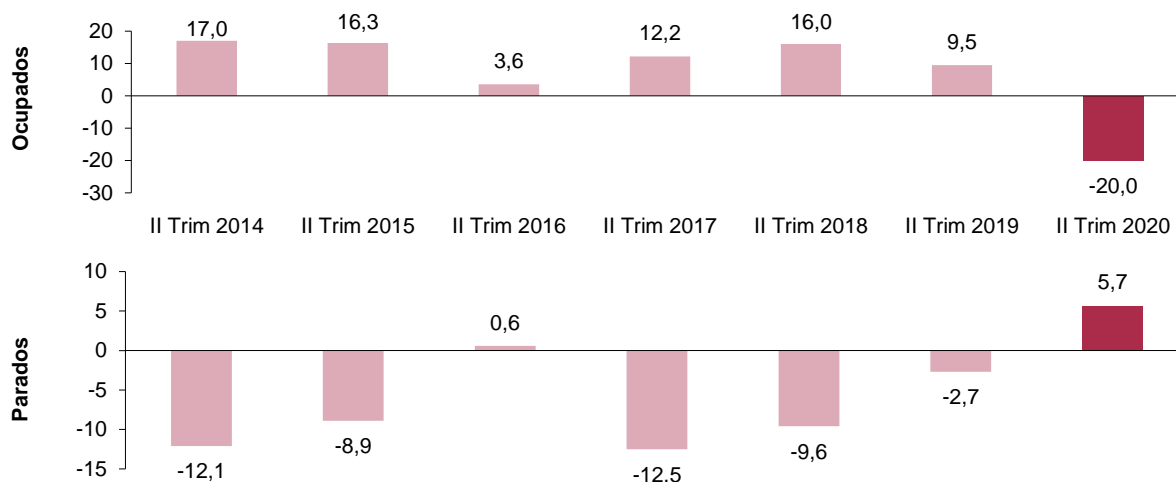
Población de 16 y más años por relación con la actividad económica. Aragón.

	Trimestre actual (miles)	Variación trimestral (miles)	Variación trimestral (%)	Variación anual (miles)	Variación anual (%)
Población de 16 y más años	1.110,7	1,2	0,11	9,1	0,83
Activos	637,2	-14,3	-2,19	-14,6	-2,24
Ocupados	562,1	-20,0	-3,43	-24,6	-4,19
Parados	75,0	5,7	8,24	10,0	15,33
Inactivos	473,5	15,6	3,41	23,7	5,27
Tasa de actividad*	57,37	-1,35	-	-1,80	-
Tasa de paro*	11,78	1,14	-	1,80	-

* Variaciones en puntos porcentuales.

Ocupados y Parados. Aragón. Variación trimestral absoluta*.

Unidad: miles



Población según relación con la actividad por sexo y provincia.

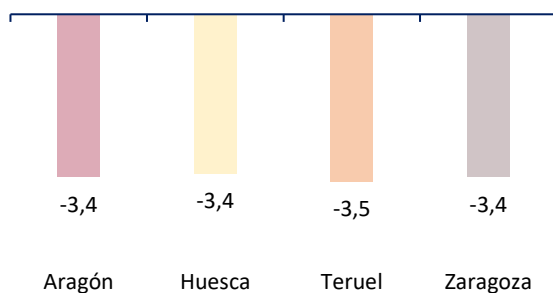
Unidad: miles y porcentaje

	Población de 16 y más años	Activos	Ocupados	Parados	Inactivos	Tasa de actividad	Tasa de paro
Aragón	1.110,7	637,2	562,1	75,0	473,5	57,37	11,78
Hombres	545,1	342,9	307,8	35,1	202,2	62,90	10,24
Mujeres	565,6	294,3	254,3	39,9	271,3	52,03	13,57
Huesca	184,4	106,3	94,9	11,5	78,0	57,68	10,78
Hombres	93,1	60,1	54,5	5,7	32,9	64,61	9,45
Mujeres	91,3	46,2	40,4	5,8	45,1	50,61	12,51
Teruel	112,3	61,9	54,7	7,2	50,5	55,07	11,59
Hombres	57,1	34,9	31,0	3,9	22,2	61,08	11,11
Mujeres	55,2	27,0	23,7	3,3	28,2	48,86	12,20
Zaragoza	814,0	469,0	412,6	56,4	345,0	57,62	12,03
Hombres	394,9	247,9	222,3	25,6	147,0	62,77	10,31
Mujeres	419,0	221,1	190,2	30,9	198,0	52,76	13,96

Ocupados

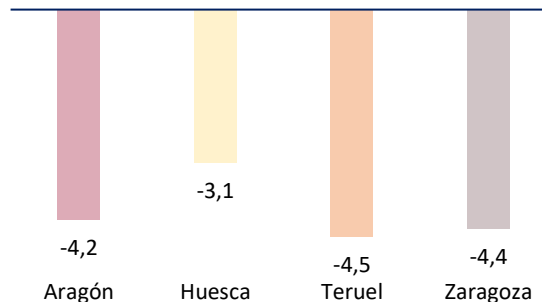
Tasas de variación trimestral.

Unidad: Porcentaje



Tasas de variación anual.

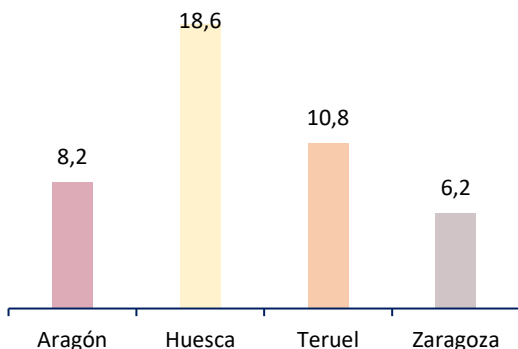
Unidad: Porcentaje



Parados

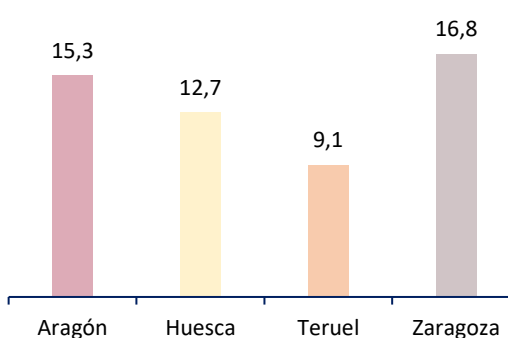
Tasas de variación trimestral.

Unidad: Porcentaje



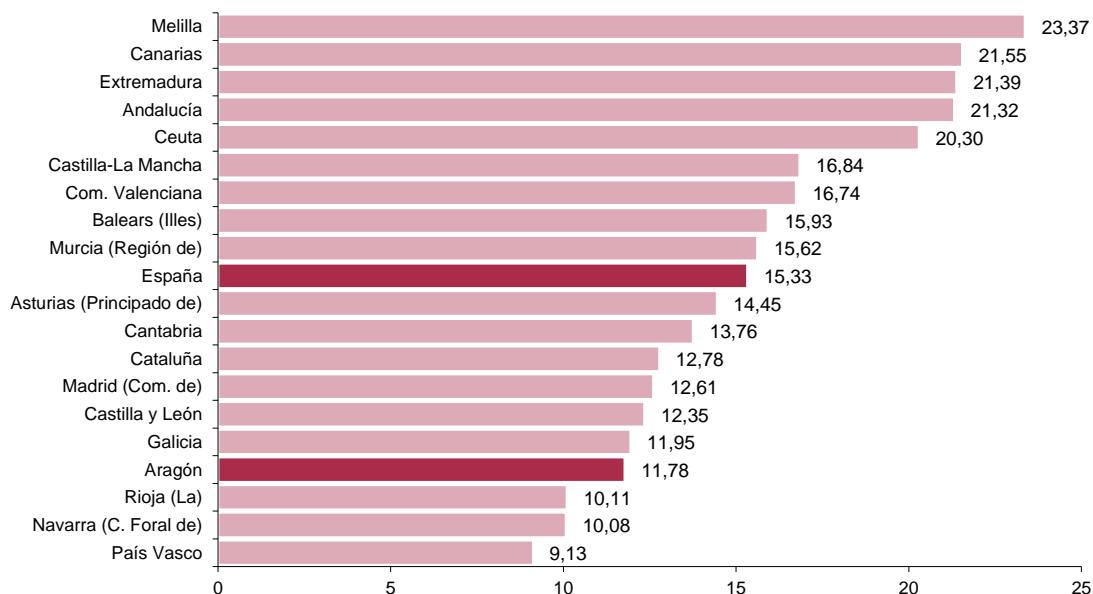
Tasas de variación anual.

Unidad: Porcentaje



Tasa de paro por Comunidades Autónomas.

Unidad: Porcentaje



Fuente: Instituto Nacional de Estadística.

Ocupados y Parados. Series desestacionalizadas. Aragón. Tasas de variación trimestral.

Unidad: Porcentaje



Fuente: Instituto Aragonés de Estadística

Más información

Twitter @IAEST

Suscripciones públicas del Gobierno de Aragón

Instituto Aragonés de Estadística / Coyuntura Económica de Aragón

Instituto Aragonés de Estadística / Trabajo, Salarios y Relaciones Laborales / Encuesta de Población Activa