

Estadística de Nulidades, separaciones y divorcios. Año 2021

Las disoluciones matrimoniales en Aragón experimentan un aumento del 26,4% con respecto al año anterior, con un total de 2.106 disoluciones en el año 2021.

La fórmula de disolución escogida por los aragoneses, en el 96,1% de los casos es el divorcio; siendo este de mutuo acuerdo en el 82,4% de los casos

Nulidades, separaciones y divorcios según tipo de disolución. Año 2021.

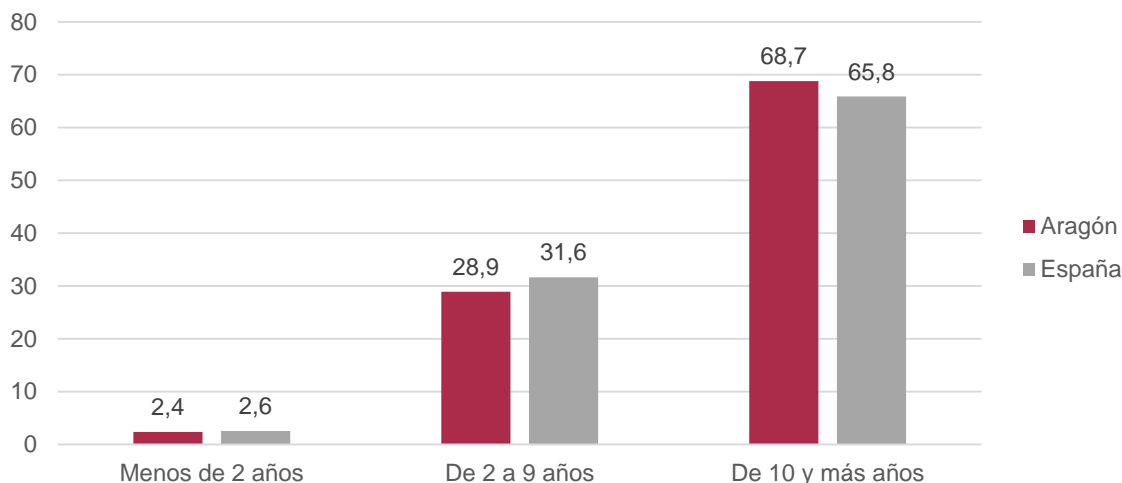
Unidad: nº de disoluciones matrimoniales

	Aragón	Huesca	Teruel	Zaragoza	España
Nulidad	1	0	0	1	57
Separación	81	7	2	72	3.674
Separación mutuo acuerdo	73	3	2	67	3.230
Separación contenciosa	8	3	0	5	444
Divorcio	2.024	351	158	1.515	86.851
Divorcio mutuo acuerdo	1.667	296	137	1.235	68.450
Divorcio contencioso	357	55	21	280	18.401

El 28,9% de las disoluciones matrimoniales en nuestra comunidad se produjeron entre los 2 y 9 años de matrimonio y el 68,7% después de 10 años.

Porcentaje de separaciones y divorcios según duración del matrimonio. Año 2021.

Unidad: %

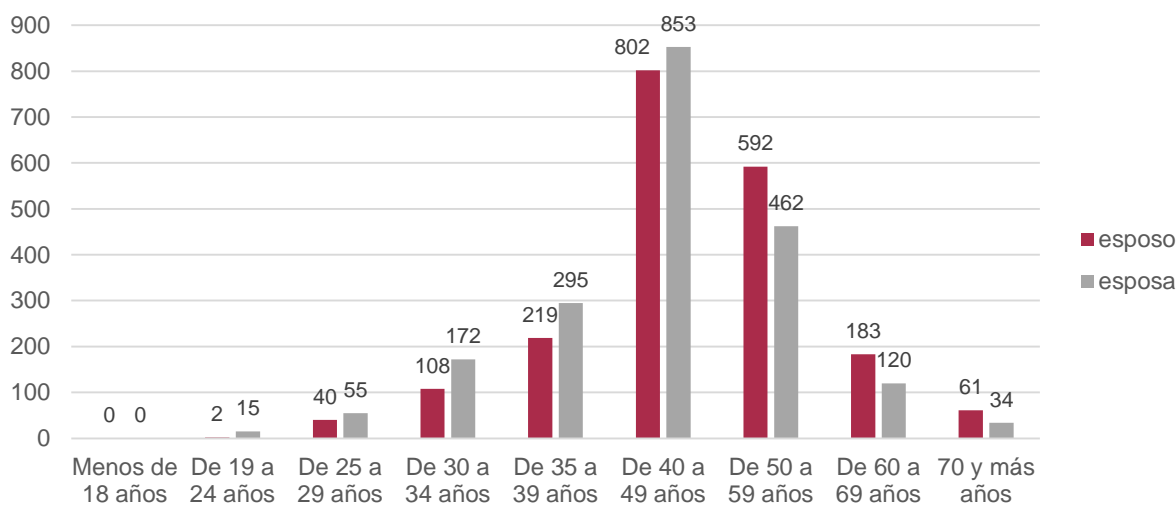


Estadística de Nulidades, separaciones y divorcios. Año 2021

El mayor número de divorcios en 2021 entre cónyuges de diferente sexo tuvo lugar en la franja de edad entre 40 y 49 años, tanto en hombres como en mujeres.

Número de divorcios según franja de edad de los cónyuges de distinto sexo. Aragón 2021.

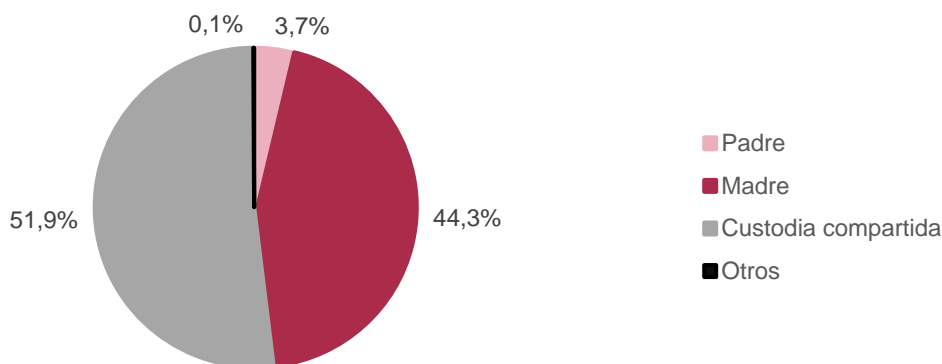
Unidad: nº de divorcios



En el 51,9 % de los casos de separación y divorcio entre cónyuges de diferente sexo la custodia de los hijos fue compartida.

Separaciones y divorcios según quien ejerce la custodia (cónyuges de diferente sexo). Aragón 2021.

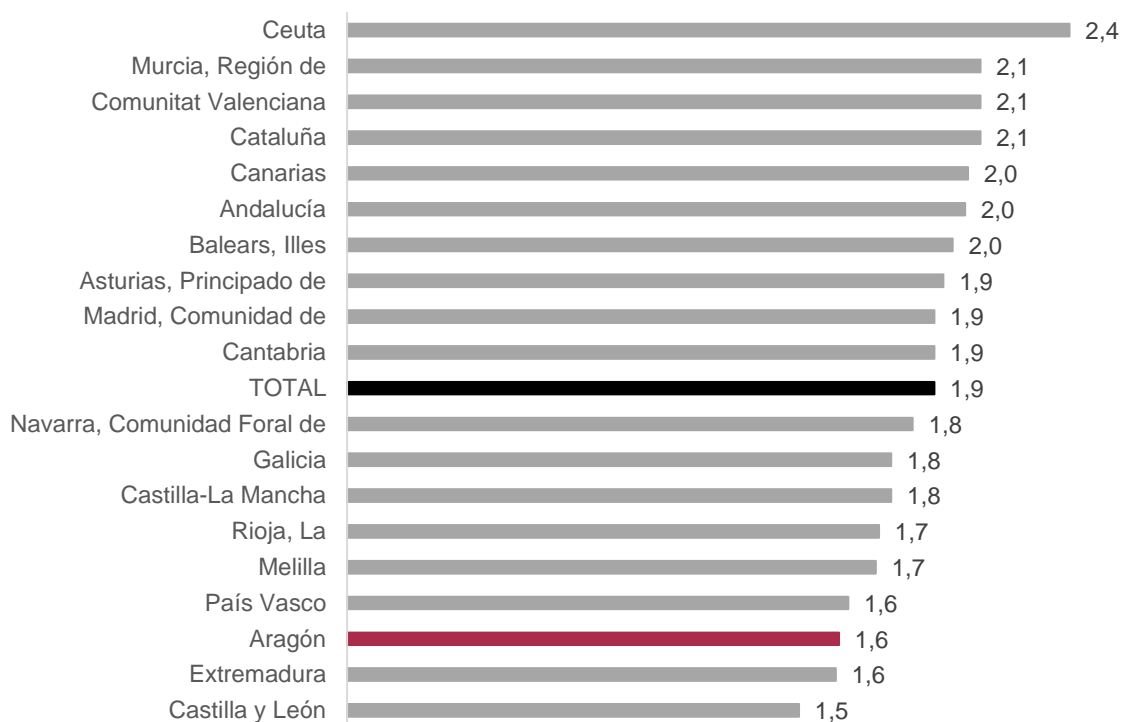
Unidad: %



Estadística de Nulidades, separaciones y divorcios. Año 2021

Nulidades, separaciones y divorcios por comunidades y ciudades autónomas. Año 2021.¹

Unidad: Tasas por 1.000 habitantes.



¹ La adscripción de nulidades, separaciones y divorcios a una determinada comunidad autónoma se ha realizado en función de la localización del órgano judicial que dicta la resolución y no del lugar de residencia o de nacimiento de los cónyuges.

Nota: las sumas pueden no coincidir con el total debido a los errores de redondeo en las ponderaciones.

Fuente: INE. Estadística de nulidades, separaciones y divorcios.

Para más información:

Twitter@IAEST

Suscripciones públicas del Gobierno de Aragón

IAEST / Análisis Sociales, Cultura y Deporte/ Justicia y Seguridad Ciudadana

Este contenido está englobado en:

