

	Aragón		España				Fecha del dato
	Último dato	Variación sobre periodo anterior %	Variación interanual %	Último dato	Variación sobre periodo anterior %	Variación interanual %	
<b>PRODUCCIÓN Y DEMANDA</b>							
✓ PIB a precios de mercado (%)		17,2	<b>-6,3</b>		16,4	<b>-9,0</b>	IIIT 2020
✓ Índice de producción industrial (Base 2015)	107,9	-5,9	<b>-3,2</b>	106,2	-1,3	<b>-2,0</b>	nov / 2020
✓ Indicador del clima industrial <sup>(1)</sup>	-18,5	-10,6	<b>-19,3</b>	-7,6	0,1	<b>-5,4</b>	dic / 2020
Utilización de la capacidad productiva (%) <sup>(1)</sup>	72,6	1,5	-8,6	75,6	3,7	-3,4	IV T 2020
Visados dirección de obra (viviendas)	285	77,0	<b>-33,9</b>	9.698	-13,5	<b>-20,6</b>	oct / 2020
Índice de comercio al por menor deflactado	107,3	-3,0	<b>-3,2</b>	103,7	-2,6	<b>-5,0</b>	nov / 2020
✓ Matriculación de vehículos de carga	430	36,1	<b>7,8</b>	17.521	-1,1	<b>3,3</b>	dic / 2020
✓ Matriculación de turismos	2.463	23,5	<b>9,3</b>	115.580	36,8	<b>1,3</b>	dic / 2020
Pernoctaciones en establecimientos hoteleros	87.334	-61,0	<b>-75,4</b>	2.846.369	-44,0	<b>-84,5</b>	nov / 2020
<b>MERCADO DE TRABAJO</b>							
EPA							
Ocupados (miles)	567,2	0,9	<b>-4,7</b>	19.176,9	3,1	<b>-3,5</b>	III T 2020
Población activa (miles)	643,8	1,0	<b>-2,3</b>	22.899,8	4,2	<b>-0,8</b>	III T 2020
Tasa de paro <sup>(1)</sup>	11,90	0,1	<b>2,2</b>	16,26	0,9	<b>2,3</b>	III T 2020
Tasa de actividad 16-64 años <sup>(1)</sup>	76,06	0,7	<b>-2,4</b>	73,95	2,9	<b>-1,1</b>	III T 2020
Hogares con todos activos parados (miles)	27,1	-2,5	<b>46,5</b>	1.172,7	2,1	<b>16,1</b>	III T 2020
Paro registrado	82.365	2,8	<b>27,0</b>	3.888.137	1,0	<b>22,9</b>	dic / 2020
Afiliados a la Seguridad Social	565.565	-0,3	<b>-2,2</b>	19.048.433	0,1	<b>-1,9</b>	dic / 2020
<b>PRECIOS Y SALARIOS</b>							
✓ Índice de precios de consumo (Base 2016)	104,3	0,1	<b>-0,6</b>	104,7	0,2	<b>-0,5</b>	dic / 2020
✓ Inflación subyacente	103,9	-0,3	<b>0,2</b>	104,1	0,0	<b>0,1</b>	dic / 2020
Coste laboral medio por trabajador y mes	2.406,4	2,5	<b>-1,3</b>	2.525,4	3,4	<b>-1,1</b>	III T 2020
Valor tasado de la vivienda libre (euros / m <sup>2</sup> )	1.194,3	1,3	<b>-2,9</b>	1.619,6	0,6	<b>-1,1</b>	III T 2020
Precio del petróleo Brent (\$/barril)				50,2	19,5	<b>-27,3</b>	dic / 2020

	Aragón		España				Fecha del dato
	Último dato	Variación sobre periodo anterior %	Variación interanual %	Último dato	Variación sobre periodo anterior %	Variación interanual %	
<b>COMERCIO DE MERCANCIAS CON EL EXTRANJERO</b>							
Importaciones e introducciones (miles euros)	1.153.652	6,6	<b>4,2</b>	25.932.486	4,8	<b>-11,9</b>	oct / 2020
Exportaciones y expediciones (miles euros)	1.430.497	5,8	<b>17,1</b>	25.281.779	8,7	<b>-5,9</b>	oct / 2020
<b>FINANCIEROS Y MONETARIOS</b>							
Tipo interés a corto <sup>(1)</sup> (Euribor a 1 año)				-0,497	-0,02	<b>-0,24</b>	dic / 2020
Tipo interés a largo <sup>(1)</sup> (Deuda del Estado a 10 años)				0,042	-0,05	<b>-0,40</b>	dic / 2020
Tipo cambio dólar USA/Euro <sup>(1)</sup>				1,217	0,03	<b>0,11</b>	dic / 2020

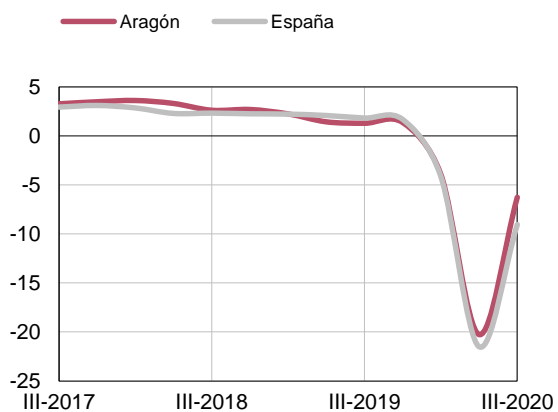
✓ Los datos relativos a estas variables han sido actualizados.

(1) Las variaciones están expresadas en puntos porcentuales.

**PRODUCCIÓN Y DEMANDA**

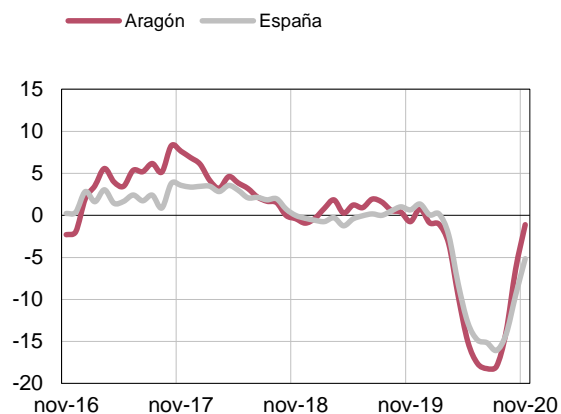
**PIB**

(Variación interanual en %)



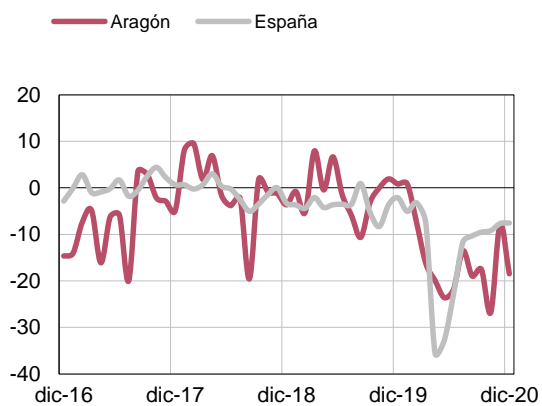
**Producción Industrial**

(Variación interanual suavizada en %)

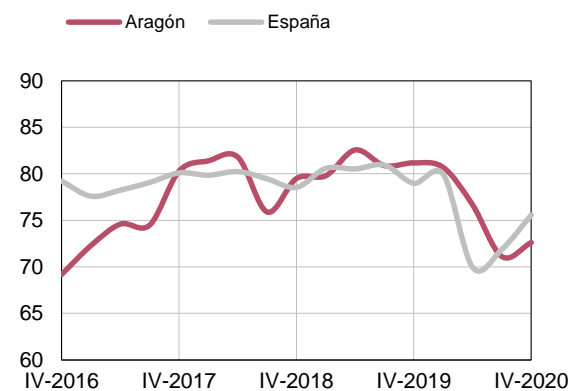


**Clima Industrial**

(saldo)

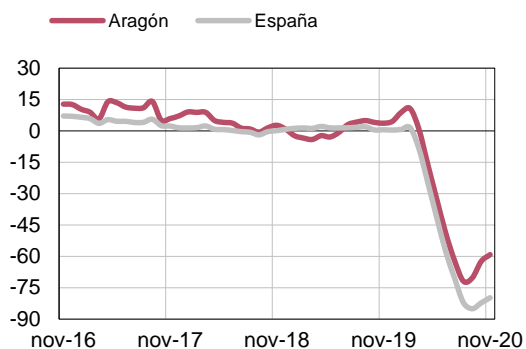


**Grado de utilización de la capacidad productiva (%)**

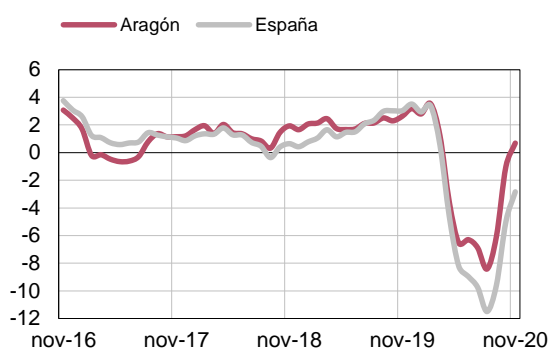


**PRODUCCIÓN Y DEMANDA**

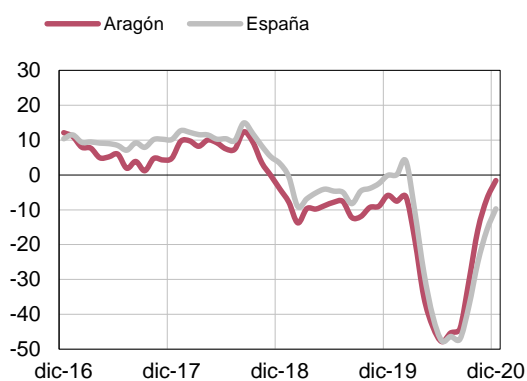
**Pernoctaciones hoteleras**  
(Variación interanual suavizada en %)



**Índice comercio al por menor general sin estaciones de servicio deflactado**  
(Variación interanual suavizada en %)



**Matriculación de turismos**  
(Variación interanual suavizada en %)



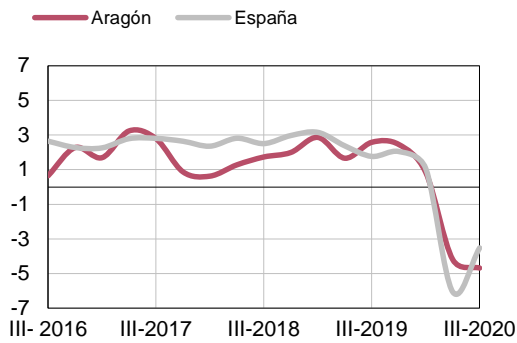
**Matriculación de vehículos de carga**  
(Variación interanual suavizada en %)



**MERCADO DE TRABAJO**

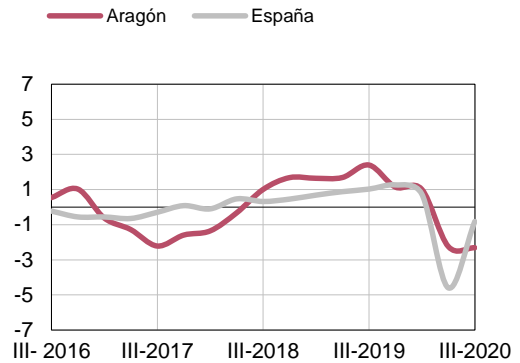
**Ocupados**

(Variación interanual en %)



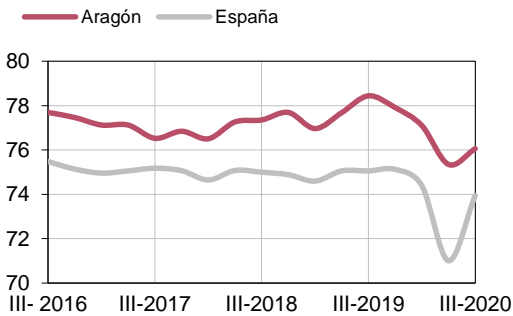
**Activos**

(Variación interanual en %)



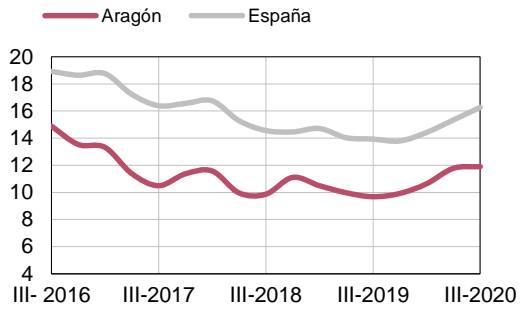
**Tasa de actividad 16-64 años**

(% de activos/ población 16-64 años)



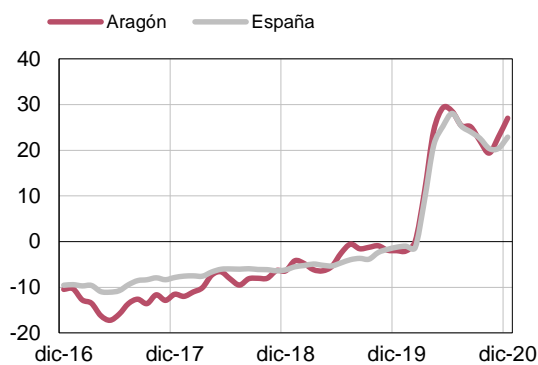
**Tasa de paro**

(% de la población activa)



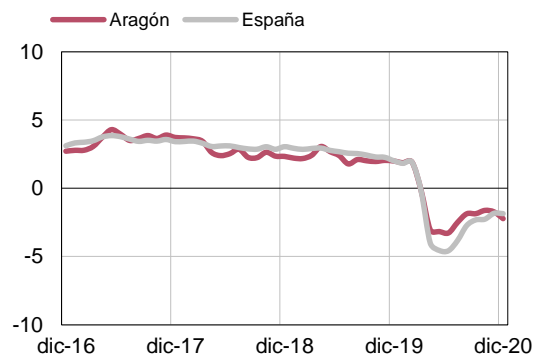
**Paro registrado.SPEE**

(Variación interanual en %)



**Afiliados a la Seguridad Social**

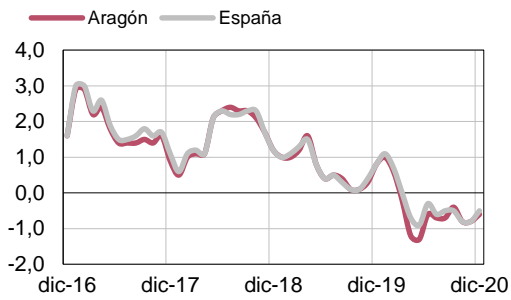
(Variación interanual en %)



**PRECIOS Y SALARIOS**

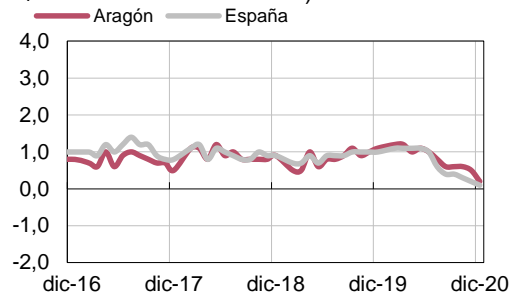
**Índice de Precios de Consumo**

(Variación interanual en %)



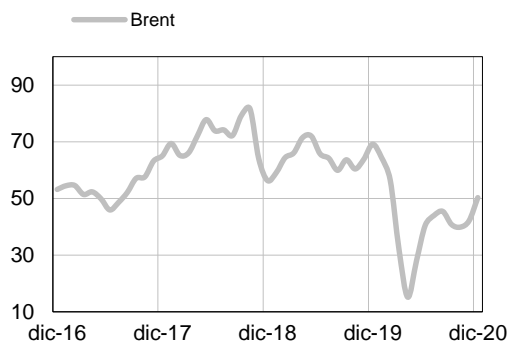
**Inflación subyacente**

(Variación interanual en %)



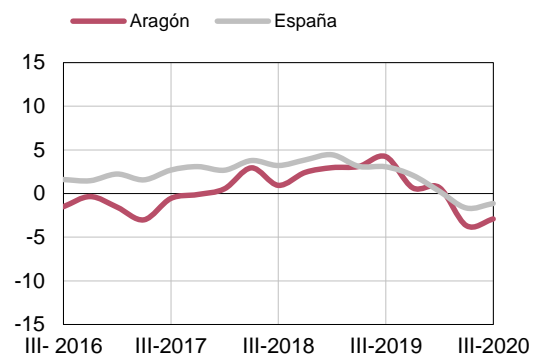
**Precio petróleo Brent**

(\$/barril)



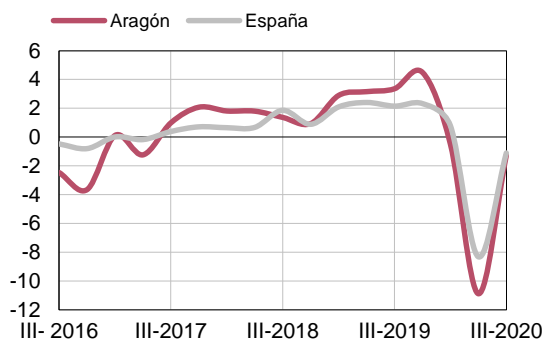
**Valor tasado de vivienda**

(Variación interanual en %)



**Coste laboral medio por trabajador y mes**

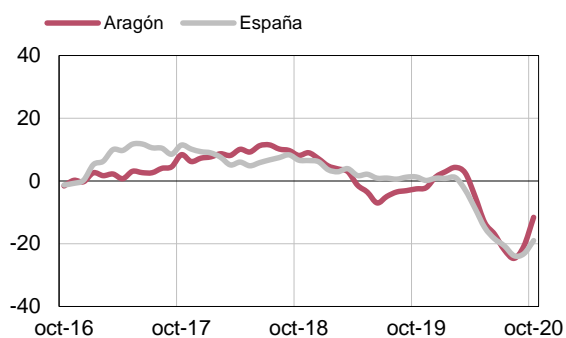
(Variación interanual en %)



**COMERCIO DE MERCANCIAS CON EL EXTRANJERO**

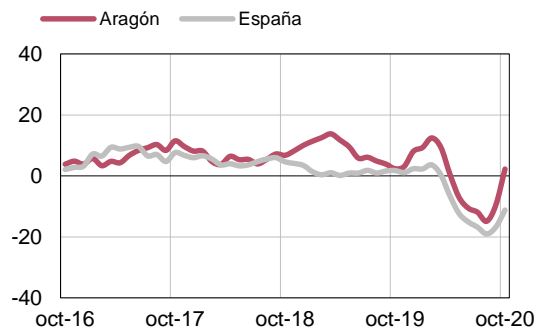
**Importaciones e introducciones**

(Variación interanual suavizada en %)



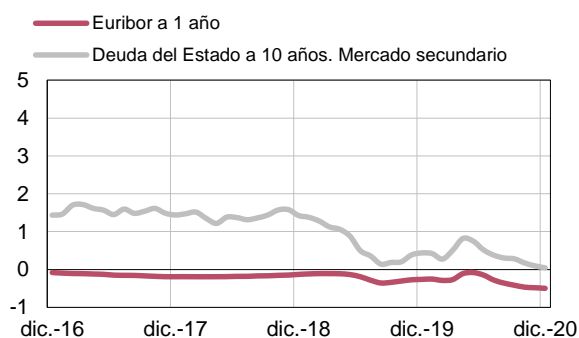
**Exportaciones y expediciones**

(Variación interanual suavizada en %)

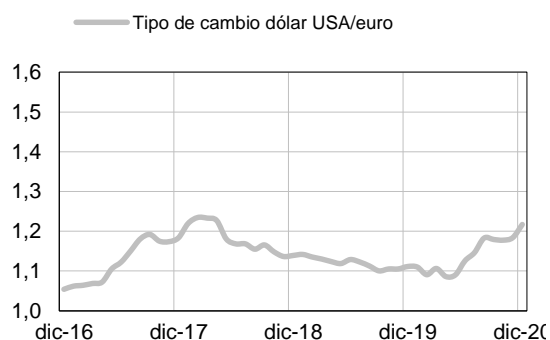


**FINANCIEROS Y MONETARIOS**

**Tipos de interés a corto y a largo**



**Tipo de cambio dólar/euro**



**Más información**