

Paro Registrado

Diciembre 2019

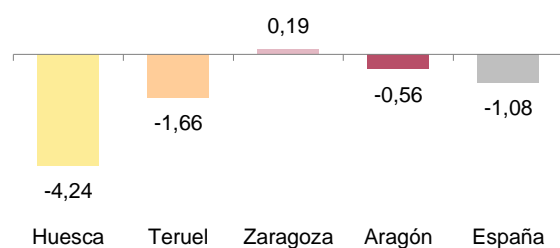
El paro registrado en Aragón a último día de diciembre de 2019 se sitúa en 64.856 personas. En el último año la tasa de variación ha sido un -2%, lo que supone un descenso superior al de la tasa nacional (-1,21%).

Paro registrado y tasas de variación.

	Huesca	Teruel	Zaragoza	Aragón	España
Total de parados registrados	8.295	5.640	50.921	64.856	3.163.605
% Variación sobre mes anterior	-4,24	-1,66	0,19	-0,56	-1,08
% Variación sobre mismo mes año anterior	-3,05	0,14	-2,06	-2,00	-1,21

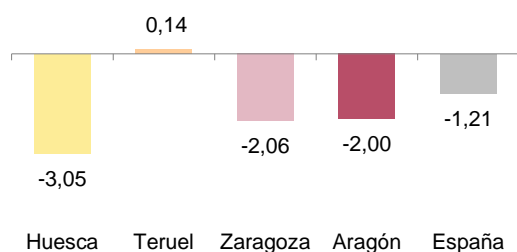
Tasas de variación mensual.

Unidad: Porcentaje.



Tasas de variación interanual.

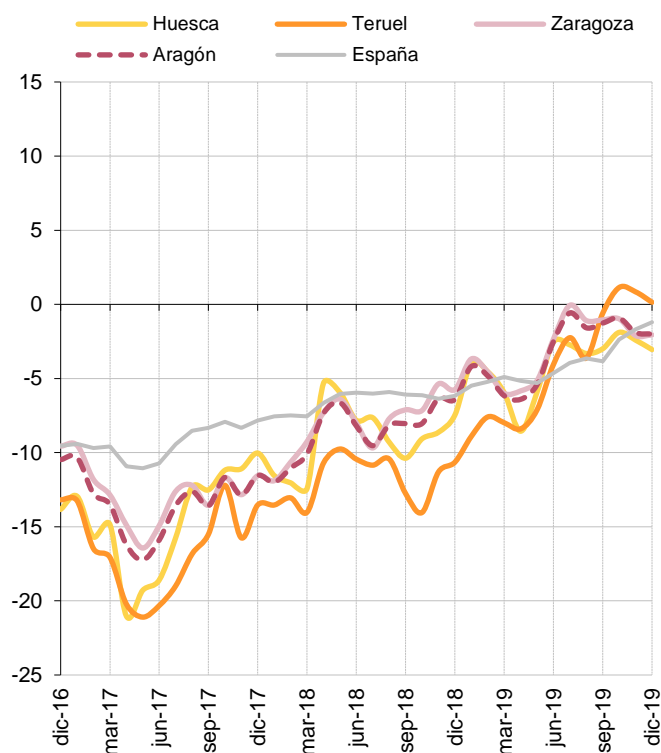
Unidad: Porcentaje.



Tasas de variación interanual.

Evolución

Unidad: Porcentaje.



Paro Registrado

Diciembre 2019

La tasa de variación mensual de paro registrado en Aragón en diciembre de 2019 es del -0,6% y, en términos desestacionalizados, corregida de efectos estacionales y de calendario, del -0,3%.

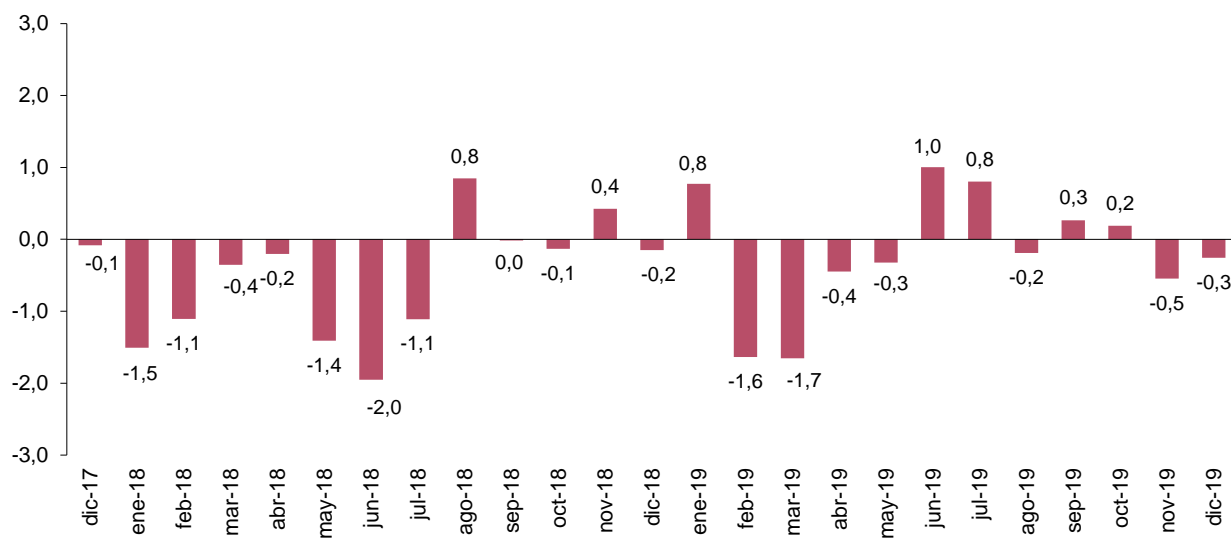
Paro registrado.

Corregido de efectos estacionales y de calendario.

	Tasas de variación mensual (%)	
	Original	Corregida
Aragón	-0,6	-0,3

Paro registrado. Corregido de efectos estacionales y de calendario. Aragón. Tasas de variación mensual.

Unidad: porcentaje



Fuente: IAEST según datos Servicio Público de Empleo Estatal.

Para más información:

Instituto Aragonés de Estadística / Coyuntura económica. SECA

Instituto Aragonés de Estadística / Trabajo, Salarios y Relaciones Laborales / Paro Registrado