

Índice de Precios de Consumo. Base 2016

Diciembre 2019

La tasa de variación anual del IPC en Aragón en diciembre de 2019 es del 0,8%, igual a la tasa nacional.

La tasa de variación mensual se sitúa en el -0,1%.

Índice general de precios de consumo y tasas de variación.

	Huesca	Teruel	Zaragoza	Aragón	España
Índice general	105,2	105,5	104,9	105,0	105,2
% Variación sobre mes anterior	-0,1	0,0	-0,1	-0,1	-0,1
% Variación sobre mismo mes año anterior	0,7	0,9	0,8	0,8	0,8

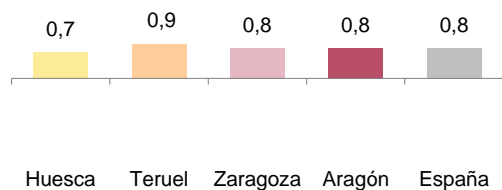
Tasas de variación mensual.

Unidad: Porcentaje.



Tasas de variación interanual.

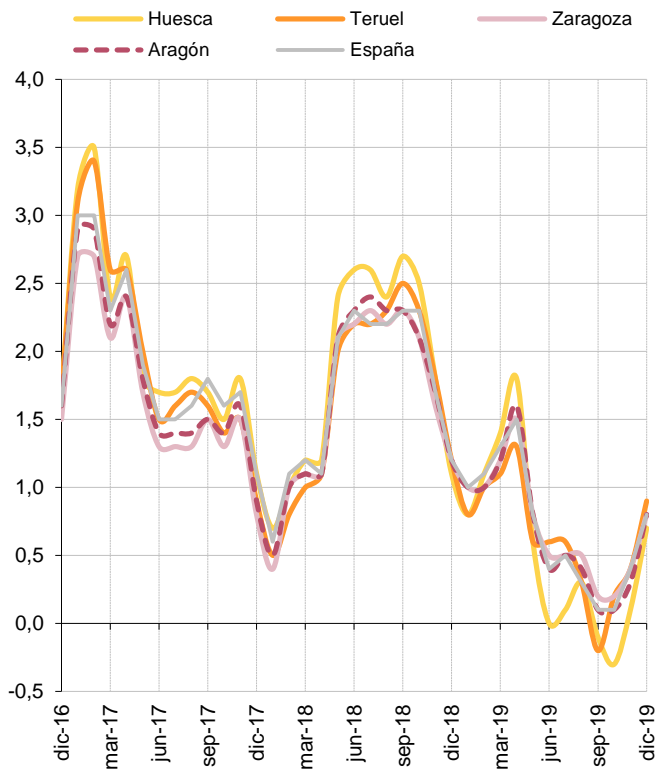
Unidad: Porcentaje.



Evolución del IPC.

Tasas de variación interanual

Unidad: Porcentaje.



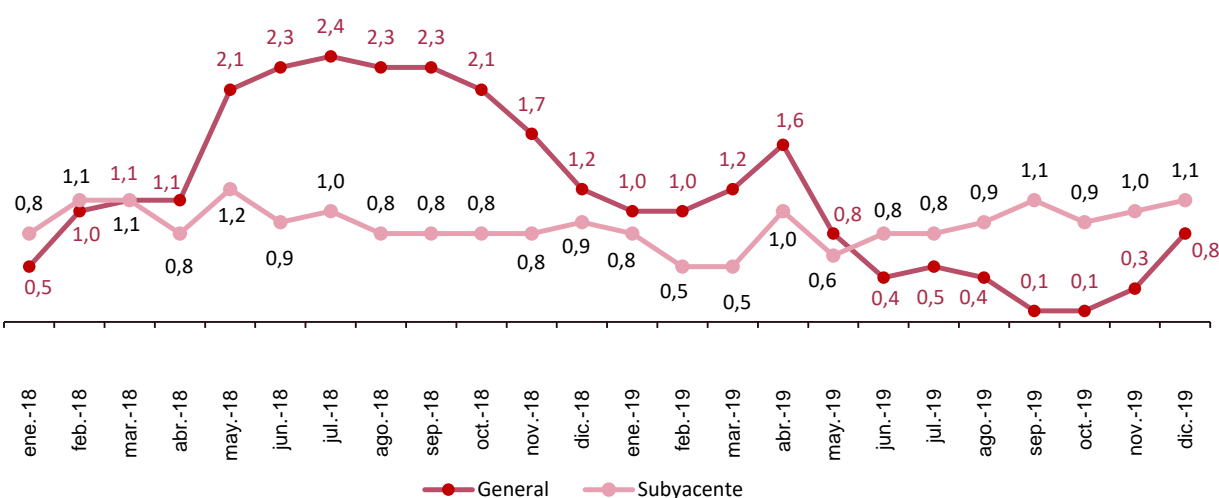
Índice de Precios de Consumo. Base 2016

Diciembre 2019

La tasa de variación anual en Aragón de la inflación subyacente (índice general sin alimentos no elaborados ni productos energéticos) se sitúa en el 1,1%, tres décimas superior a la del IPC general.

Tasas de variación interanual del IPC. Índice General y Subyacente. Aragón.

Unidad: Porcentaje.



Tasas de variación. Aragón.

Unidad: Porcentaje.

Mensual	Interanual
-0,1	1,5
-0,2	-0,2
-3,8	0,9
-1,2	-4,9
0,2	-0,4
0,0	1,2
0,7	4,3
-0,2	0,7
2,1	-0,4
0,0	1,4
0,4	2,8
0,5	1,9

Fuente: IAEST según Índices de Precios de Consumo. INE.

Para más información:

Instituto Aragonés de Estadística / Coyuntura económica. SECA

Instituto Aragonés de Estadística / Precios / Índice de Precios de Consumo (IPC)