

Contratos registrados

Diciembre 2019

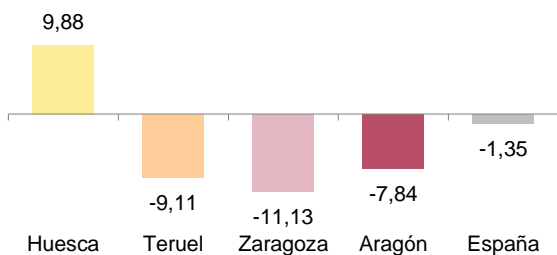
Durante el mes de diciembre de 2019 se registraron en Aragón 42.883 contratos, lo que supone una variación del 3,27% en tasa interanual, incremento superior al de la tasa nacional (1,80%).

Contratos registrados y tasas de variación.

	Huesca	Teruel	Zaragoza	Aragón	España
Total de contratos registrados	7.607	3.433	31.843	42.883	1.740.332
% Variación sobre mes anterior	9,88	-9,11	-11,13	-7,84	-1,35
% Variación sobre mismo mes año anterior	16,94	2,29	0,57	3,27	1,80

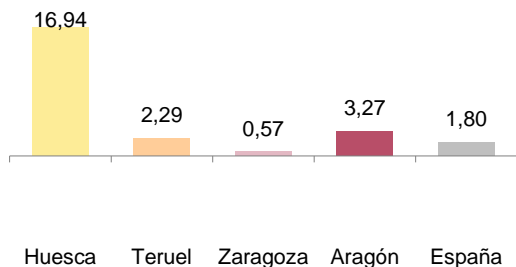
Tasas de variación mensual.

Unidad: Porcentaje.



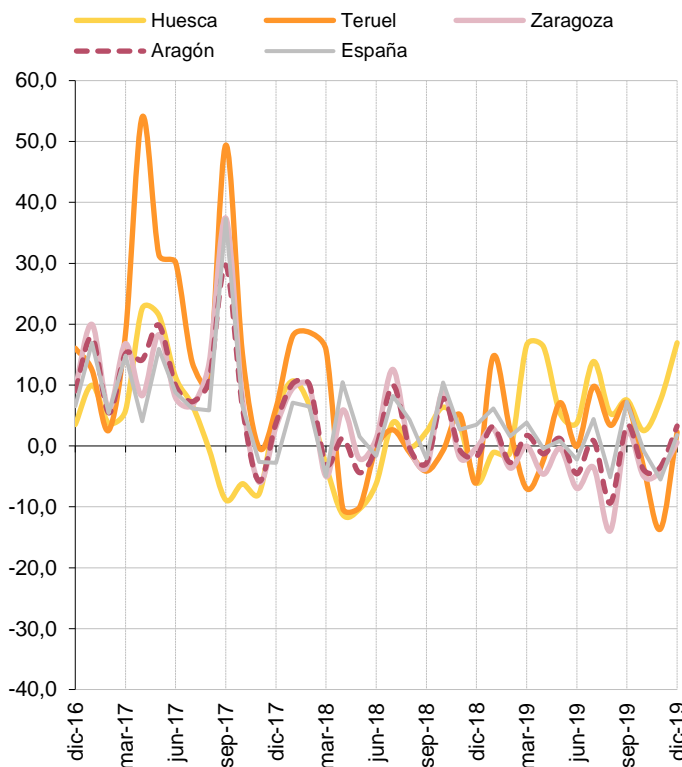
Tasas de variación interanual.

Unidad: Porcentaje.



Tasas de variación interanual. Evolución.

Unidad: Porcentaje.



Contratos registrados

Diciembre 2019

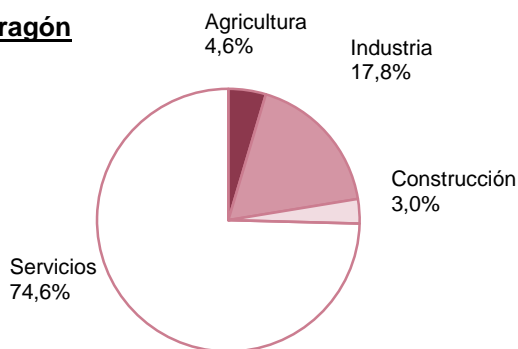
El 51% de los contratos registrados en Aragón en diciembre de 2019 fueron de hombres y el 49% de mujeres. El porcentaje de contratos indefinidos sobre el total de contratos en Aragón fue del 8,0%.

Contratos registrados por sectores económicos.

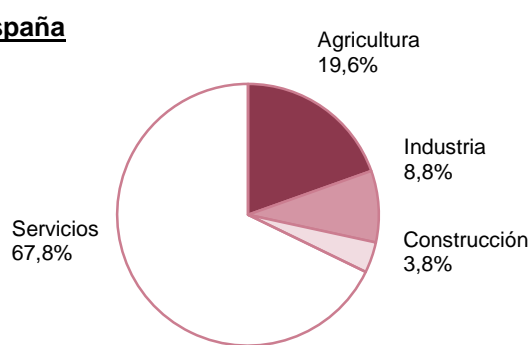
	Huesca	Teruel	Zaragoza	Aragón	España
Total	7.607	3.433	31.843	42.883	1.740.332
Agricultura	593	130	1.258	1.981	340.495
Industria	647	1.033	5.950	7.630	153.769
Construcción	194	125	968	1.287	66.006
Servicios	6.173	2.145	23.667	31.985	1.180.062

Participación de los sectores económicos en la contratación registrada.

Aragón

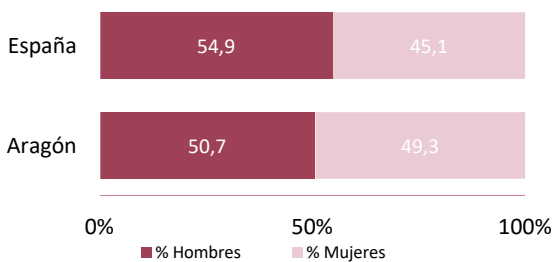


España



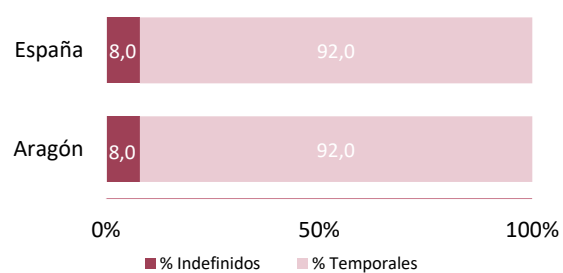
Contratos registrados según sexo.

	Aragón	España
Total	42.883	1.740.332
Hombres	21.759	955.519
Mujeres	21.124	784.813



Contratos registrados según temporalidad.

	Aragón	España
Total	42.883	1.740.332
Indefinidos	3.413	139.077
Temporales	39.470	1.601.255



Fuente: Servicio Público de Empleo Estatal.

Para más información:

Instituto Aragonés de Estadística / Trabajo, Salarios y Relaciones Laborales / Contratos Registrados