

Contratos registrados

Octubre 2019

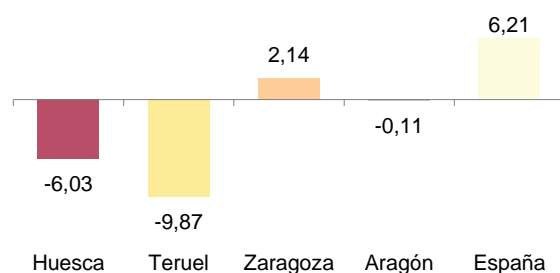
Durante el mes de octubre de 2019 se registraron en Aragón 61.002 contratos, lo que supone un descenso del 3,92% en tasa de variación interanual.

Contratos registrados y tasas de variación.

	Huesca	Teruel	Zaragoza	Aragón	España
Total de contratos registrados	8.266	4.921	47.815	61.002	2.224.757
% Variación sobre mes anterior	-6,03	-9,87	2,14	-0,11	6,21
% Variación sobre mismo mes año anterior	2,52	-3,57	-4,99	-3,92	-0,83

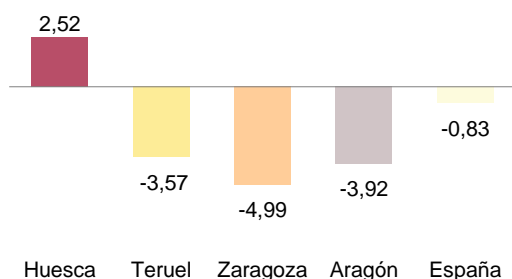
Tasas de variación mensual.

Unidad: Porcentaje.



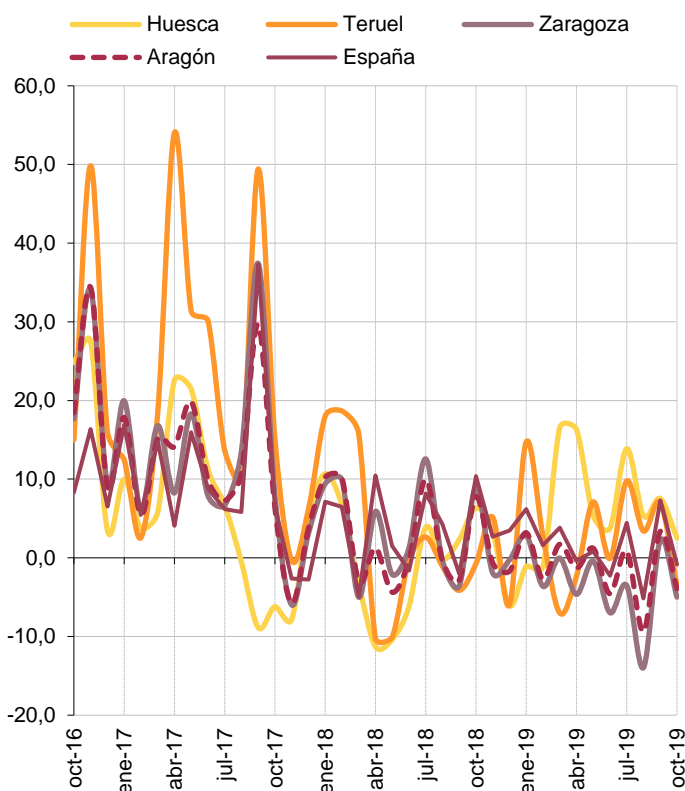
Tasas de variación interanual.

Unidad: Porcentaje.



Tasas de variación interanual. Evolución.

Unidad: Porcentaje.



Contratos registrados

Octubre 2019

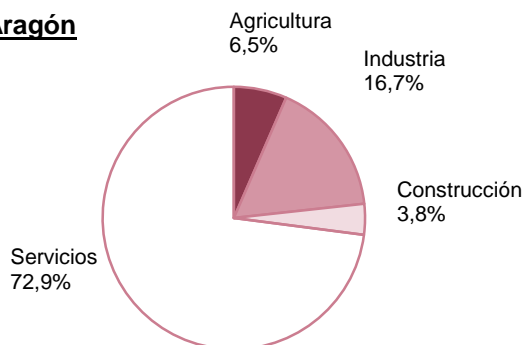
El 52% de los contratos registrados en Aragón en octubre de 2019 fueron de hombres y el 48% de mujeres. El porcentaje de contratos indefinidos sobre el total de contratos en Aragón fue del 9,70%.

Contratos registrados por sectores económicos.

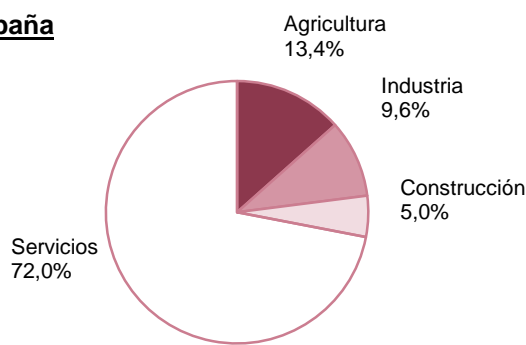
	Huesca	Teruel	Zaragoza	Aragón	España
Total	8.266	4.921	47.815	61.002	2.224.757
Agricultura	1.035	221	2.730	3.986	298.730
Industria	968	1.152	8.087	10.207	212.524
Construcción	451	250	1.608	2.309	112.277
Servicios	5.812	3.298	35.390	44.500	1.601.226

Participación de los sectores económicos en la contratación registrada.

Aragón

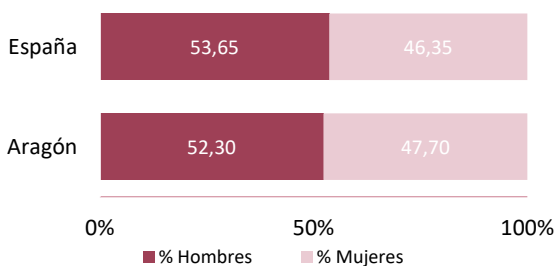


España



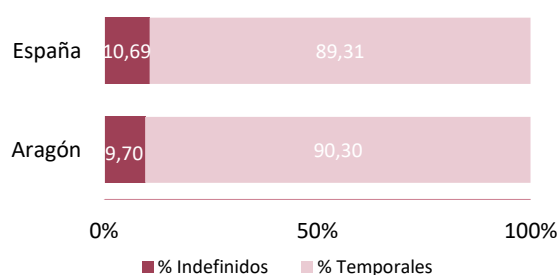
Contratos registrados según sexo.

	Aragón	España
Total	61.002	2.224.757
Hombres	31.903	1.193.681
Mujeres	29.099	1.031.076



Contratos registrados según temporalidad.

	Aragón	España
Total	61.002	2.224.757
Indefinidos	5.917	237.866
Temporales	55.085	1.986.891



Fuente: Servicio Público de Empleo Estatal.

Para más información:

Instituto Aragonés de Estadística / Trabajo, Salarios y Relaciones Laborales / Contratos Registrados