

INFORME PREVALENCIA DEMENCIA. ARAGÓN 2022

METODOLOGÍA

Partiendo de la Base de Datos de Usuario (BDU), se seleccionaron los pacientes en estado activo a 31/12/2022, que tenían registrado un diagnóstico de demencia en cualquiera de las bases de datos de Atención Primaria (OMI AP), urgencias (PCH) o altas hospitalarias (CMBD). La edad de los casos, el Sector y la Zona Básica de Salud (ZBS) de residencia es la registrada en BDU a 31/12/2022.

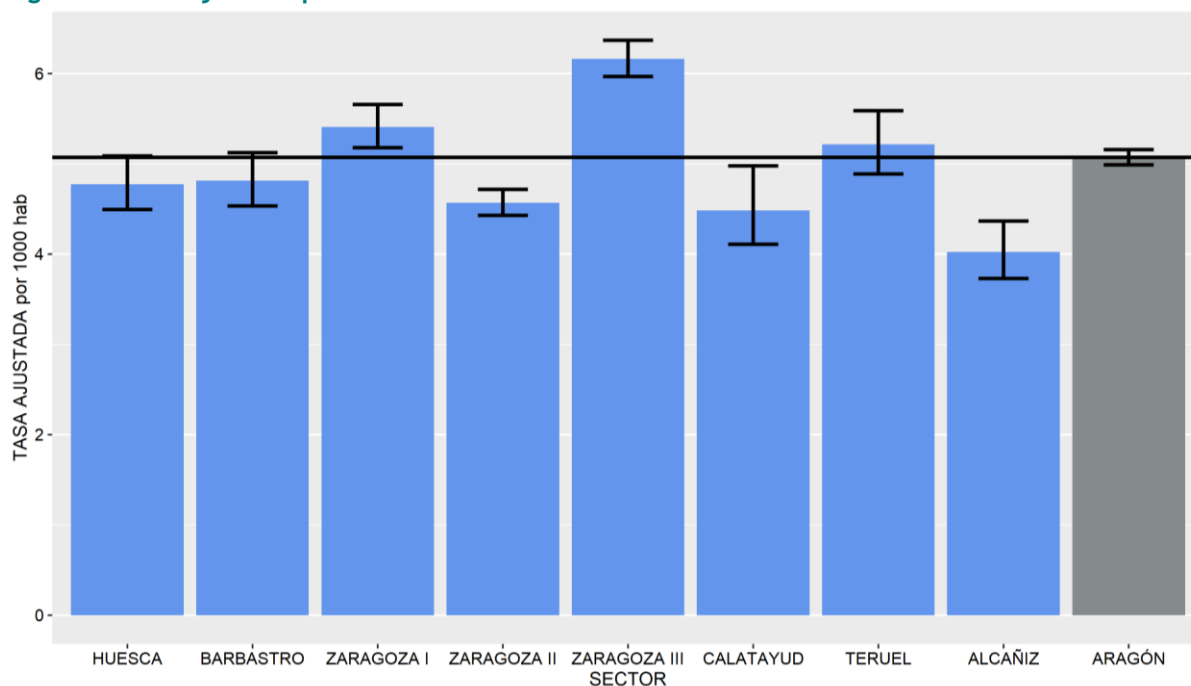
Se calcularon las tasas bruta y ajustada a la población europea con su IC al 95% y se representó esta última para cada sector sanitario (Figura 1) y para cada sector sanitario y sexo (Figura 2). Se calcularon y representaron las tasas específicas por grupo de edad y sexo (Figura 3).

Asimismo, se calcularon las Razones Estandarizadas de Morbilidad (REM) para cada ZBS por sexo y se suavizaron mediante el modelo de Besag, York y Mollié. Para el cálculo de esperados se utilizaron las tasas de prevalencia de demencia de Aragón por grupos quinquenales de edad. Se representó cartográficamente la REM suavizada por ZBS, divididas en quintiles, para los hombres y mujeres (Figuras 4 y 5) y se detallaron las ZBS con exceso o defecto de riesgo (Tablas 1 - 4).

RESULTADOS

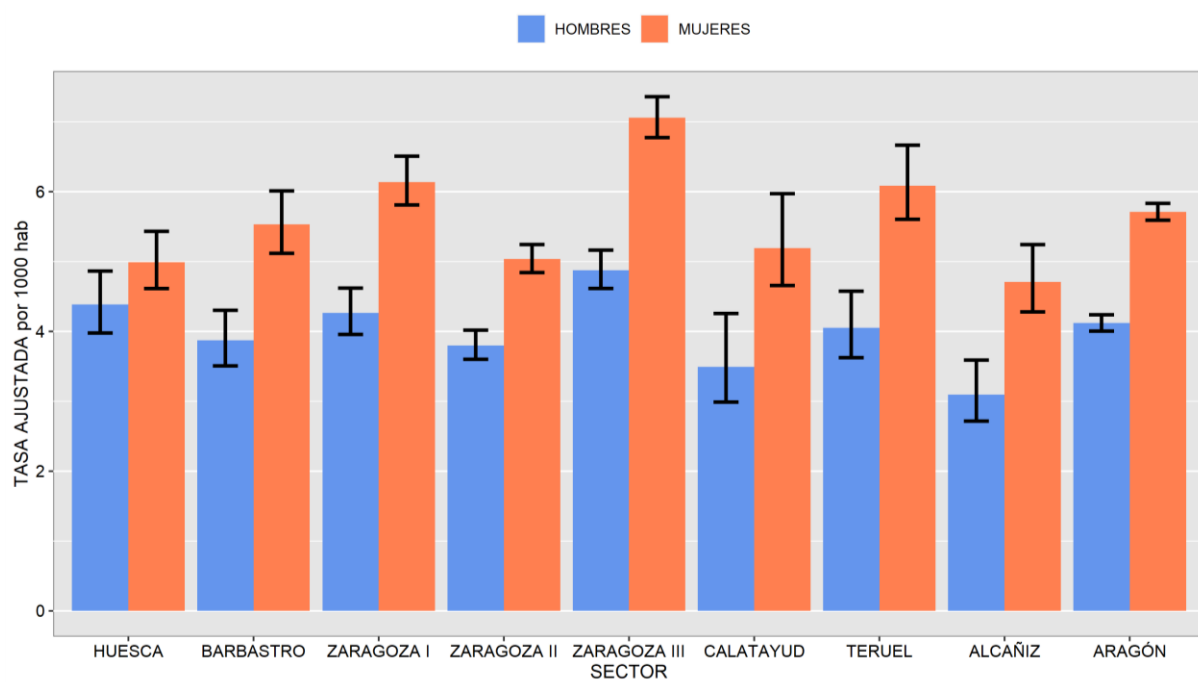
Las tasas ajustadas son significativamente inferiores a las de Aragón en los sectores de Zaragoza II, Calatayud y Alcañiz y significativamente superiores en Zaragoza I y Zaragoza III (Figura 1). Las tasas en las mujeres son superiores a las de los hombres en todos los sectores. En mujeres, los sectores de Huesca, Zaragoza II y Alcañiz se sitúan significativamente por debajo del total de Aragón y Zaragoza III por encima, mientras que, en hombres, Alcañiz se sitúa significativamente por debajo y Zaragoza III por encima (Figura 2).

Figura 1. Tasa ajustada por sector sanitario. Ambos sexos.



Tasa bruta. Hombres Aragón: 8,6 por 1000 hab
Tasa ajustada. Hombres Aragón: 4,1 por 1000 hab
Tasa bruta. Mujeres Aragón: 18,5 por 1000 hab
Tasa ajustada. Mujeres Aragón: 5,7 por 1000 hab

Figura 2. Tasa ajustada por sexo y sector sanitario.



Las tasas específicas por grupos de edad son más elevadas en las mujeres que en los hombres en todos los grupos de edad. En ambos sexos, las tasas más altas se observan en los grupos de edades más avanzadas, con la tasa más elevada en el grupo de edad de mayores de 85 años en los dos (189,8 por mil hab. en mujeres y 118,1 por mil hab. en los hombres) (Figura 3).

Figura 3. Tasas específicas por edad y sexo.

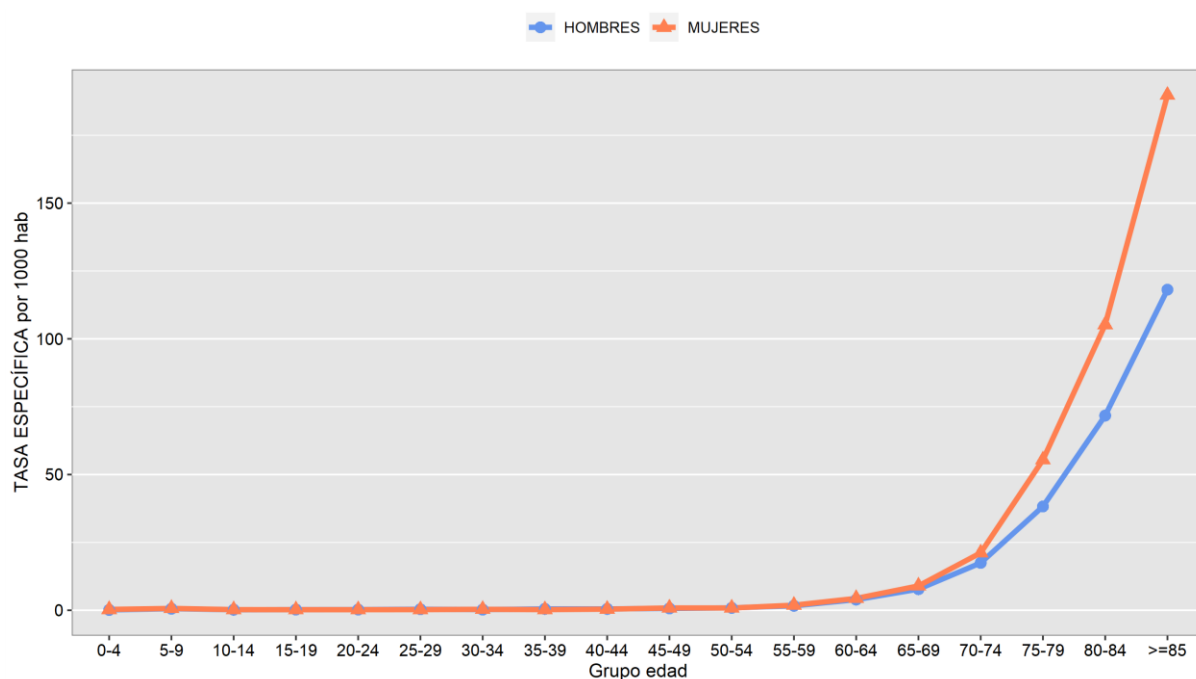


Figura 4. REMs por ZBS. Hombres.
Aragón y Zaragoza capital

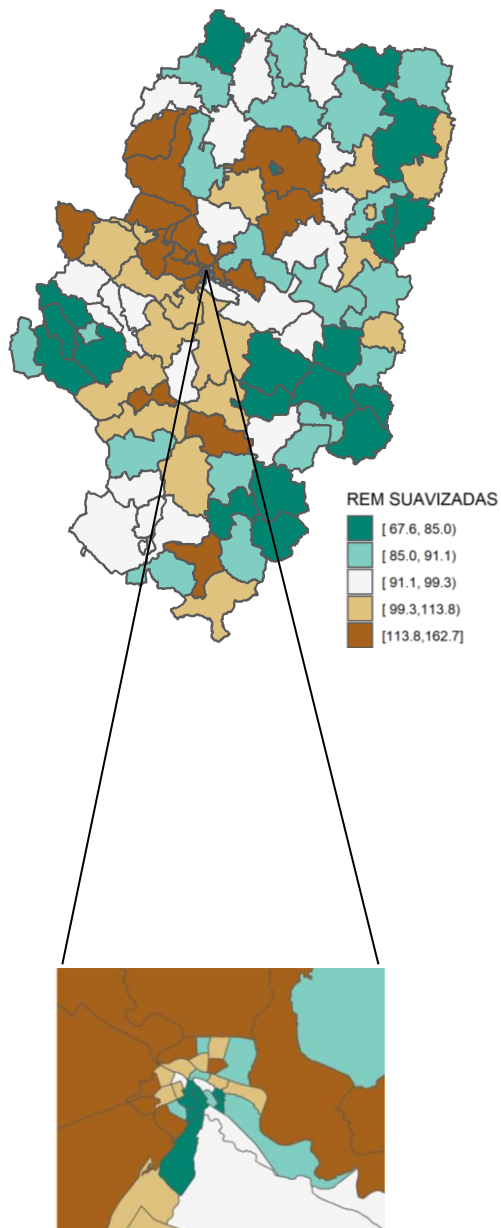


Figura 5. REMs por ZBS. Mujeres.
Aragón y Zaragoza capital

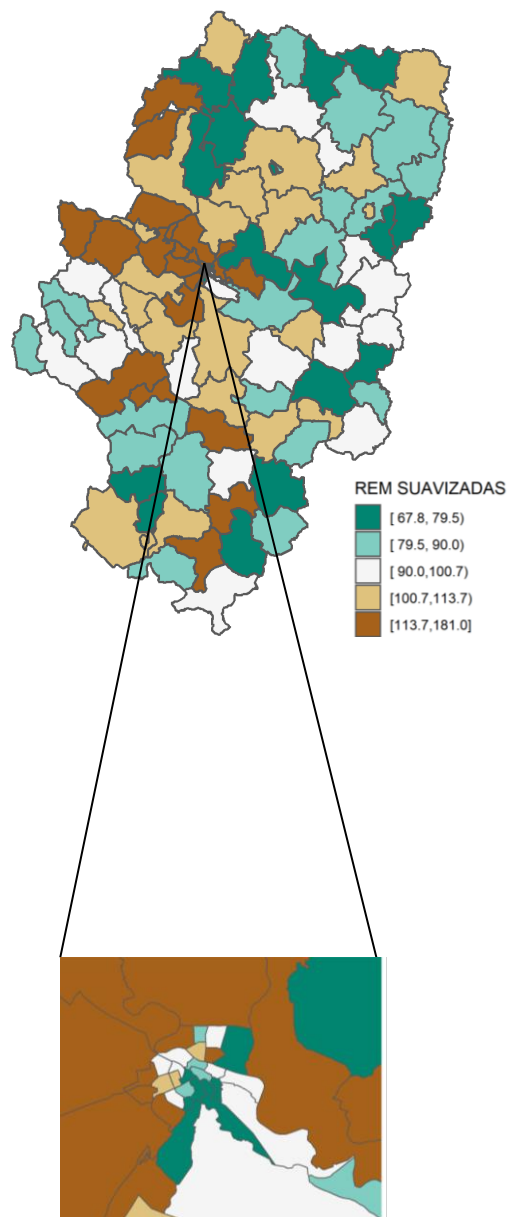


Tabla 1. ZBS con defecto de riesgo. Hombres

ZONA BÁSICA DE SALUD	
Hecho	Zaragoza Capital (Fernando El Católico)
Berdún	Alhama de Aragón
Sabiñánigo	Ateca
Huesca Capital 3 (Pirineos)	Calatayud Rural
Aínsa	Villarroya de la Sierra
Binéfar	Calatayud Urbana
Castejón de Sos	Cedrillas
Fraga	Monreal del Campo
Graus	Mosqueruela
Lafortunada	Alcañiz
Tamarite de Litera	Andorra
Monzón Rural	Calaceite
Zaragoza Capital (Madre Vedruna-Miraflores)	Cantavieja
Zaragoza Capital (San Pablo-Sta Lucía)	Caspe
Zaragoza Capital (Venecia)	Hijar
Zaragoza Capital (Sagasta-Ruiseñores)	Mas de las Matas
Zaragoza Capital (Torre Ramona)	Valderrobres
Zaragoza Capital (San José Norte)	Bujaraloz
Zaragoza Capital (San José Centro)	Villamayor
Zaragoza Capital (San José Sur)	Zaragoza Capital (Avda.Cataluña-La Jota)
Zaragoza Capital (Romareda-Seminario)	Zaragoza Capital (Actur Norte)
Zaragoza Capital (Hernán Cortés)	

Tabla 2. ZBS con exceso de riesgo. Hombres

ZONA BÁSICA DE SALUD	
Grañén	Utebo
Huesca Capital 1 (Perpetuo Socorro)	Cariñena
Huesca Capital 2 (Santo Grial)	Zaragoza Capital (Univérsitas)
Huesca Rural	Zaragoza Capital (Oliver)
Zaragoza Capital (Almozara)	Zaragoza Capital (Valdefierro)
Zaragoza Capital (Casablanca)	Zaragoza Capital (Miralbueno-Garrapinillos)
Zaragoza Capital (Valdespartera-Montecanal)	Báguena
Ejea de los Caballeros	Utrillas
Sádaba	Teruel Capital (Teruel Ensanche)
Tauste	Alfajarín
Alagón	Zaragoza Capital (Arrabal)
Borja	Zaragoza Capital (Santa Isabel)
Casetas	Zaragoza Capital (Actur Oeste)
Tarazona	Zaragoza Capital (Parque Goya)

Tabla 3. ZBS con defecto de riesgo. Mujeres

ZONA BÁSICA DE SALUD	
Ayerbe	Zaragoza Capital (Hernán Cortés)
Biescas-Valle de Tena	Zaragoza Capital (Fernando El Católico)
Broto	Zaragoza Capital (Delicias Norte)
Huesca Capital 1 (Perpetuo Socorro)	Ariza
Jaca	Ateca
Berdún	Calatayud Rural
Sabiñánigo	Villarroya de la Sierra
Sariñena	Calatayud Urbana
Huesca Capital 3 (Pirineos)	Alfambra
Aínsa	Calamocha
Benabarre	Cella
Binéfar	Monreal del Campo
Graus	Mora de Rubielos
Lafortunada	Mosqueruela
Tamarite de Litera	Santa Eulalia
Monzón Rural	Villel
Fuentes de Ebro	Alcañiz
Zaragoza Capital (Rebolería)	Andorra
Zaragoza Capital (Independencia)	Calaceite
Zaragoza Capital (Madre Vedruna-Miraflores)	Cantavieja
Zaragoza Capital (San Pablo-Sta Lucía)	Maella
Zaragoza Capital (Torrero-La Paz)	Hijar
Zaragoza Capital (Venecia)	Mas de las Matas
Zaragoza Capital (Sagasta-Ruiseñores)	Bujaraloz
Zaragoza Capital (Torre Ramona)	Luna
Zaragoza Capital (San José Norte)	Villamayor
Zaragoza Capital (San José Centro)	Zaragoza Capital (Avda.Cataluña-La Jota)
Zaragoza Capital (San José Sur)	Zaragoza Capital (Actur Norte)
Zaragoza Capital (Romareda-Seminario)	

Tabla 4. ZBS con exceso de riesgo. Mujeres

ZONA BÁSICA DE SALUD	
Barbastro	Zaragoza Capital (Oliver)
Monzón Urbana	Zaragoza Capital (Valdefierro)
Zaragoza Capital (Casablanca)	Zaragoza Capital (Miralbueno-Garrapinillos)
Zaragoza Capital (Valdespartera-Montecanal)	Daroca
Sádaba	Báguena
Tauste	Cedrillas
Alagón	Teruel Capital (Teruel Centro)
Borja	Utrillas
Casetas	Teruel Capital (Teruel Ensanche)
Tarazona	Alfajarín
Utebo	Zuera
Cariñena	Zaragoza Capital (Arrabal)
María de Huerva	Zaragoza Capital (Santa Isabel)
Zaragoza Capital (Delicias Sur)	Zaragoza Capital (Actur Oeste)
Zaragoza Capital (Univérsitas)	Zaragoza Capital (Parque Goya)