

INFORME PREVALENCIA CARDIOPATÍA ISQUÉMICA. ARAGÓN 2022

METODOLOGÍA

Partiendo de la Base de Datos de Usuario (BDU), se seleccionaron los pacientes en estado activo a 31/12/2022, que tenían registrado un diagnóstico de cardiopatía isquémica en cualquiera de las bases de datos de Atención Primaria (OMI AP), urgencias (PCH) o altas hospitalarias (CMBD). La edad de los casos, el Sector y la Zona Básica de Salud (ZBS) de residencia es la registrada en BDU a 31/12/2022.

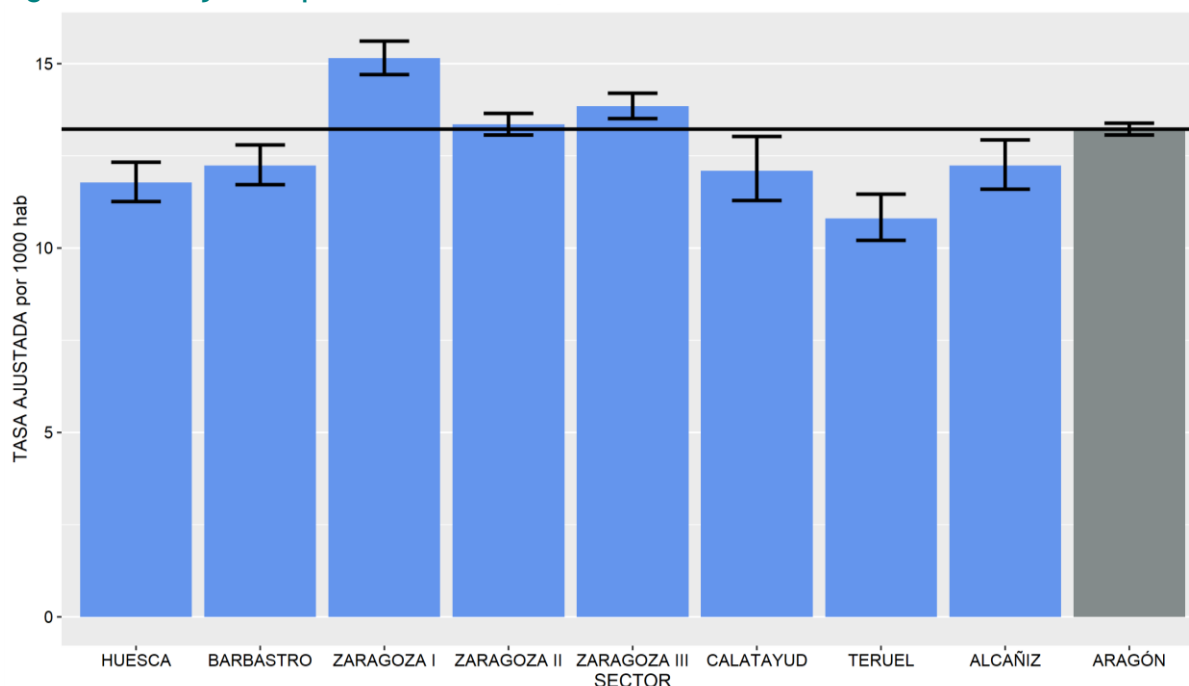
Se calcularon las tasas bruta y ajustada a la población europea con su IC al 95% y se representó esta última para cada sector sanitario (Figura 1) y para cada sector sanitario y sexo (Figura 2). Se calcularon y representaron las tasas específicas por grupo de edad y sexo (Figura 3).

Asimismo, se calcularon las Razones Estandarizadas de Morbilidad (REM) para cada ZBS por sexo y se suavizaron mediante el modelo de Besag, York y Mollié. Para el cálculo de esperados se utilizaron las tasas de prevalencia de cardiopatía isquémica de Aragón por grupos quinquenales de edad. Se representó cartográficamente la REM suavizada por ZBS, divididas en quintiles, para los hombres y mujeres (Figuras 4 y 5) y se detallaron las ZBS con exceso o defecto de riesgo (Tablas 1 - 4).

RESULTADOS

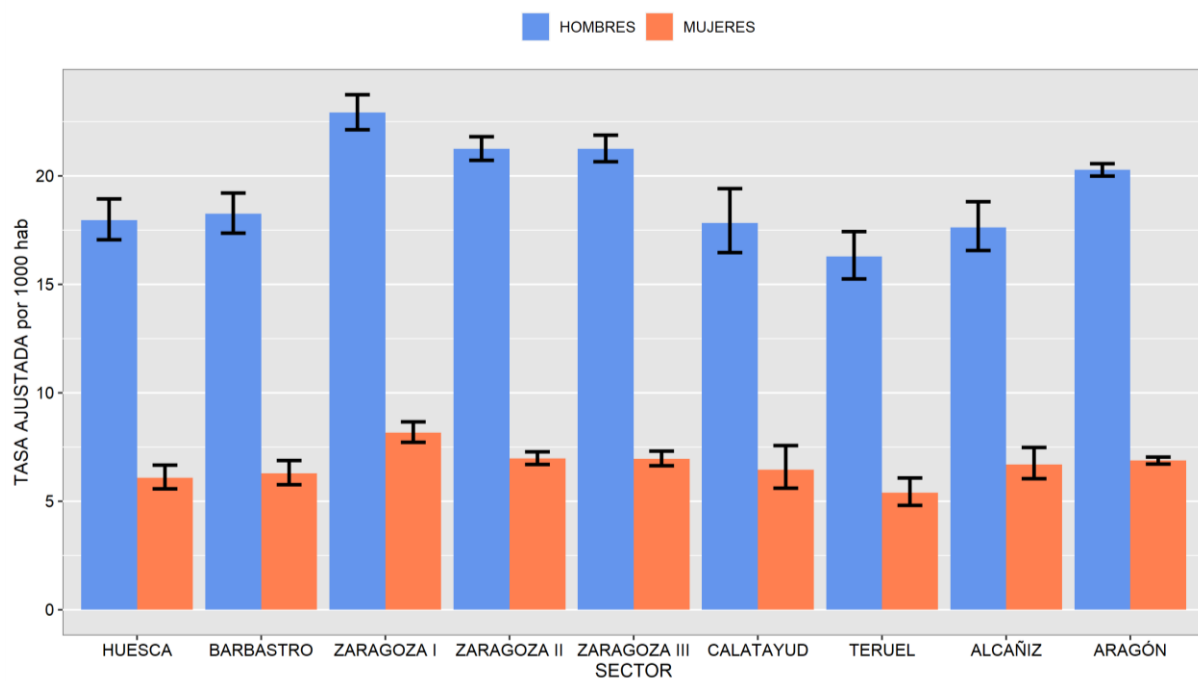
Los sectores de Zaragoza I y Zaragoza III muestran tasas significativamente más altas que el total de Aragón mientras que, Huesca, Barbastro, Calatayud, Teruel y Alcañiz muestran tasas significativamente inferiores (Figura 1). En todos los sectores hay mayor prevalencia en hombres que en mujeres. En hombres, los sectores se comportan como en el total de la población, salvo el sector de Zaragoza II, que tiene una tasa significativamente superior. En mujeres, Zaragoza I tiene tasas de prevalencia significativamente superiores al total de Aragón y Huesca y Teruel inferiores (Figura 2).

Figura 1. Tasa ajustada por sector sanitario. Ambos sexos.



Tasa bruta. Hombres Aragón: 32,5 por 1000 hab
Tasa ajustada. Hombres Aragón: 20,3 por 1000 hab
Tasa bruta. Mujeres Aragón: 14,5 por 1000 hab
Tasa ajustada. Mujeres Aragón: 6,9 por 1000 hab

Figura 2. Tasa ajustada por sexo y sector sanitario.



Las tasas específicas por grupos de edad son más elevadas en los hombres que en las mujeres (Figura 3). La tasa más alta se sitúa en ambos sexos en el grupo de edad de mayores de 85 años (155,8 por mil hab. en hombres y 80,4 por mil hab. en mujeres) (Figura 3).

Figura 3. Tasas específicas por edad y sexo.

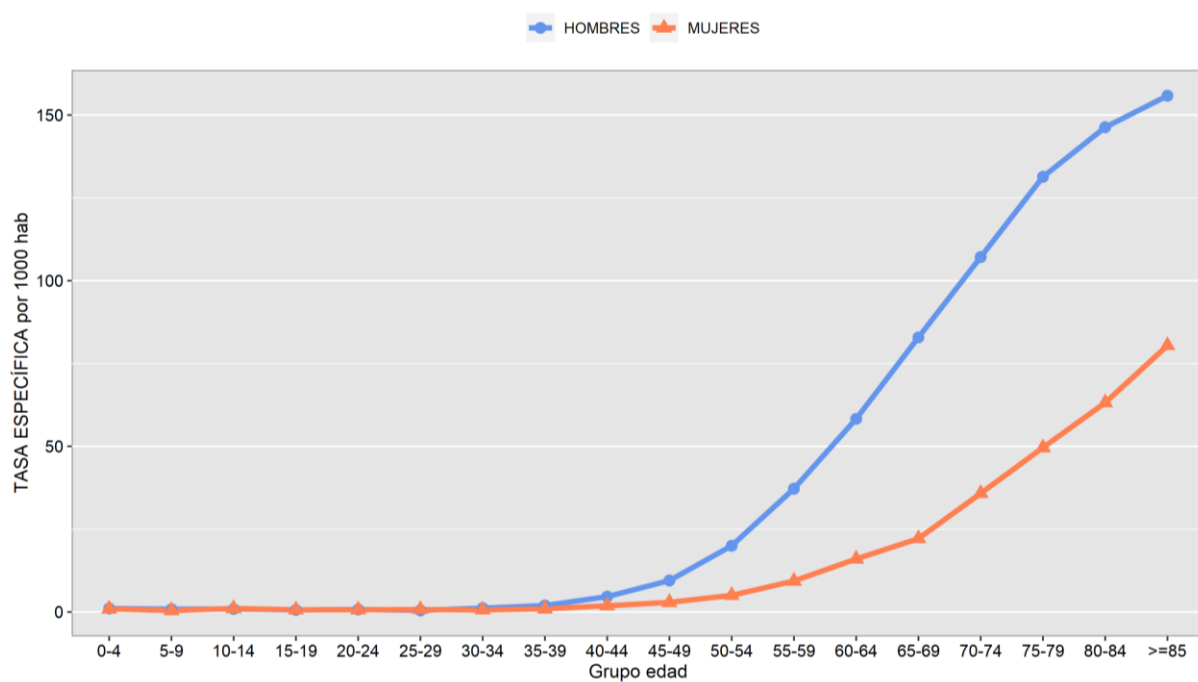


Figura 4. REMs por ZBS. Hombres.
Aragón y Zaragoza capital

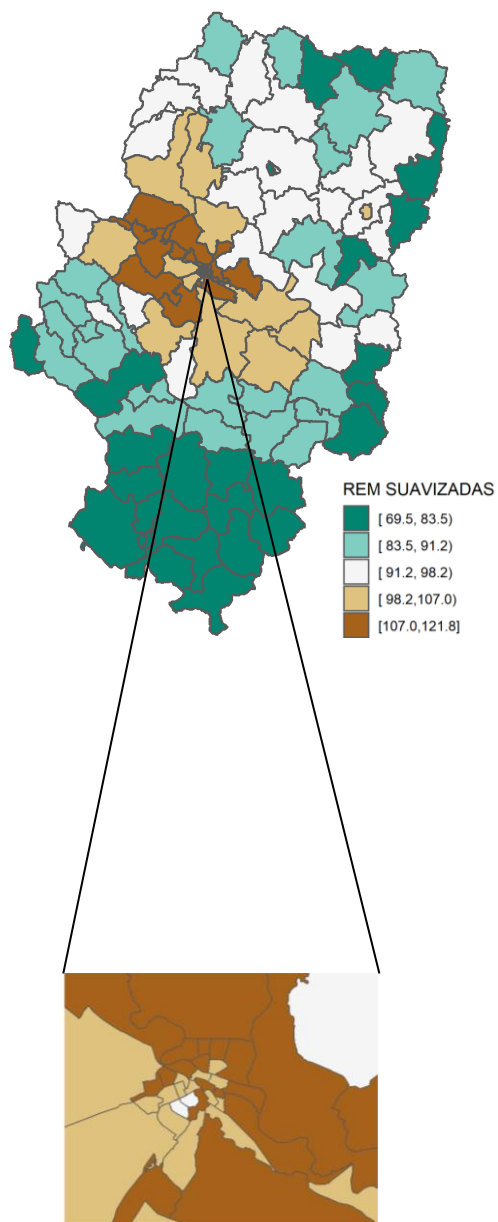


Figura 5. REMs por ZBS. Mujeres.
Aragón y Zaragoza capital

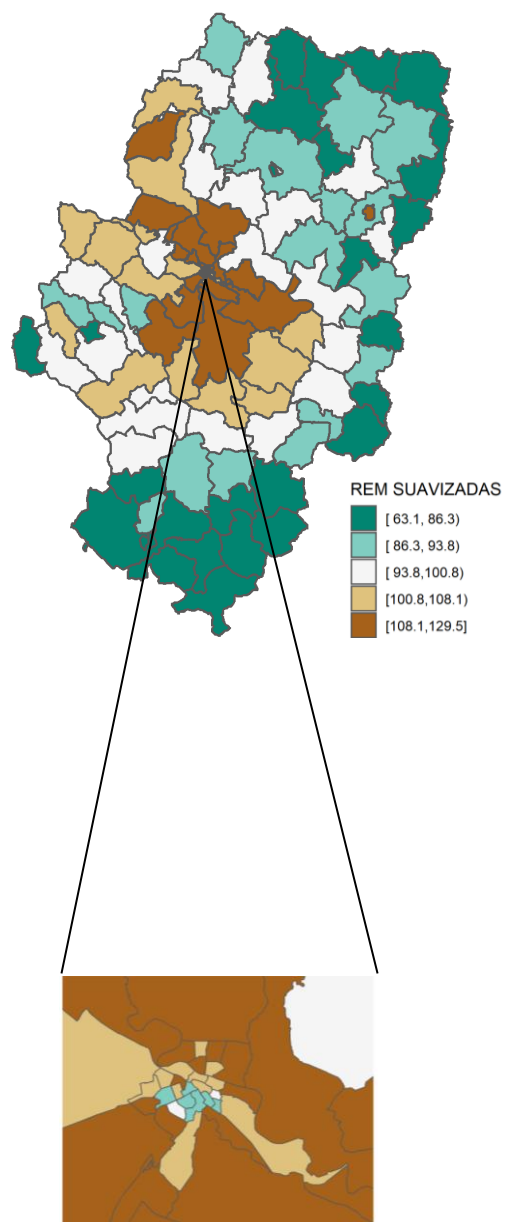


Tabla 1. ZBS con defecto de riesgo. Hombres

ZONA BÁSICA DE SALUD	
Ayerbe	Villarroya de la Sierra
Biescas-Valle de Tena	Calatayud Urbana
Broto	Albarracín
Hecho	Alfambra
Huesca Capital 1 (Perpetuo Socorro)	Aliaga
Huesca Capital 2 (Santo Grial)	Báguena
Huesca Rural	Calamocha
Jaca	Cedrillas
Berdún	Cella
Sabiñánigo	Monreal del Campo
Sariñena	Mora de Rubielos
Huesca Capital 3 (Pirineos)	Mosqueruela
Abiego	Santa Eulalia
Aínsa	Sarrión
Albalate de Cinca	Teruel Capital (Teruel Centro)
Benabarre	Utrillas
Berbegal	Villel
Binéfar	Teruel Capital (Teruel Ensanche)
Castejón de Sos	Alcañiz
Fraga	Alcorisa
Graus	Andorra
Lafortunada	Calaceite
Tamarite de Litera	Calanda
Alhama de Aragón	Cantavieja
Ariza	Maella
Ateca	Mas de las Matas
Calatayud Rural	Muniesa
Daroca	Valderrobres
Illueca	Villamayor
Morata de Jalón	

Tabla 2. ZBS con exceso de riesgo. Hombres

ZONA BÁSICA DE SALUD	
Monzón Urbana	Utebo
Zaragoza Capital (Rebolería)	María de Huerva
Zaragoza Capital (Independencia)	Zaragoza Capital (Delicias Sur)
Zaragoza Capital (Almozara)	Zaragoza Capital (Bombarda)
Zaragoza Capital (San Pablo-Sta Lucía)	Zaragoza Capital (Oliver)
Zaragoza Capital (Torrero-La Paz)	Alfajarín
Zaragoza Capital (Sagasta-Ruiseñores)	Zuera
Zaragoza Capital (Las Fuentes Norte)	Zaragoza Capital (Actur Sur)
Zaragoza Capital (Torre Ramona)	Zaragoza Capital (Arrabal)
Zaragoza Capital (San José Norte)	Zaragoza Capital (Avda.Cataluña-La Jota)
Tauste	Zaragoza Capital (Santa Isabel)
Alagón	Zaragoza Capital (Zalfonada-Picarral)
Casetas	Zaragoza Capital (Actur Norte)
Épila	Zaragoza Capital (Actur Oeste)
Gallur	Zaragoza Capital (Parque Goya)

Tabla 3. ZBS con defecto de riesgo. Mujeres

ZONA BÁSICA DE SALUD	
Ayerbe	Zaragoza Capital (Fernando El Católico)
Biescas-Valle de Tena	Almunia, La
Broto	Zaragoza Capital (Univérsitas)
Hecho	Ariza
Huesca Capital 2 (Santo Grial)	Calatayud Urbana
Huesca Rural	Albarracín
Sabiñánigo	Alfambra
Sariñena	Aliaga
Huesca Capital 3 (Pirineos)	Cedrillas
Abiego	Cella
Aínsa	Mora de Rubielos
Albalate de Cinca	Mosqueruela
Barbastro	Santa Eulalia
Benabarre	Sarrión
Berbegal	Teruel Capital (Teruel Centro)
Castejón de Sos	Villel
Fraga	Teruel Capital (Teruel Ensanche)
Graus	Calaceite
Lafortunada	Calanda
Tamarite de Litera	Cantavieja
Zaragoza Capital (Madre Vedruna-Miraflores)	Mas de las Matas
Zaragoza Capital (Sagasta-Ruiseñores)	Valderrobres
Zaragoza Capital (San José Centro)	Mequinenza
Zaragoza Capital (Hernán Cortés)	

Tabla 4. ZBS con exceso de riesgo. Mujeres

ZONA BÁSICA DE SALUD	
Monzón Urbana	Cariñena
Fuentes de Ebro	María de Huerva
Zaragoza Capital (Torrero-La Paz)	Zaragoza Capital (Delicias Norte)
Zaragoza Capital (Las Fuentes Norte)	Zaragoza Capital (Valdefierro)
Zaragoza Capital (Torre Ramona)	Alfajarín
Zaragoza Capital (San José Sur)	Zuera
Zaragoza Capital (Casablanca)	Zaragoza Capital (Actur Sur)
Zaragoza Capital (Valdespartera-Montecanal)	Zaragoza Capital (Avda.Cataluña-La Jota)
Campo de Belchite	Zaragoza Capital (Santa Isabel)
Tauste	Zaragoza Capital (Zalfonada-Picarral)
Casetas	Zaragoza Capital (Actur Oeste)
Utebo	Zaragoza Capital (Parque Goya)