

Estimación del crecimiento económico de Aragón. Cuarto trimestre de 2021.

Los datos publicados hoy son las estimaciones de crecimiento de la economía aragonesa actualizadas con la revisión de la Contabilidad Nacional Trimestral de España publicada por el INE el pasado 25 de marzo de 2022.

El Producto interior bruto (PIB) de Aragón registra una variación respecto al trimestre anterior en términos de volumen del 2,6%.

La variación interanual del PIB de Aragón se sitúa en el 4,2%.

PIB a precios de mercado. Aragón.

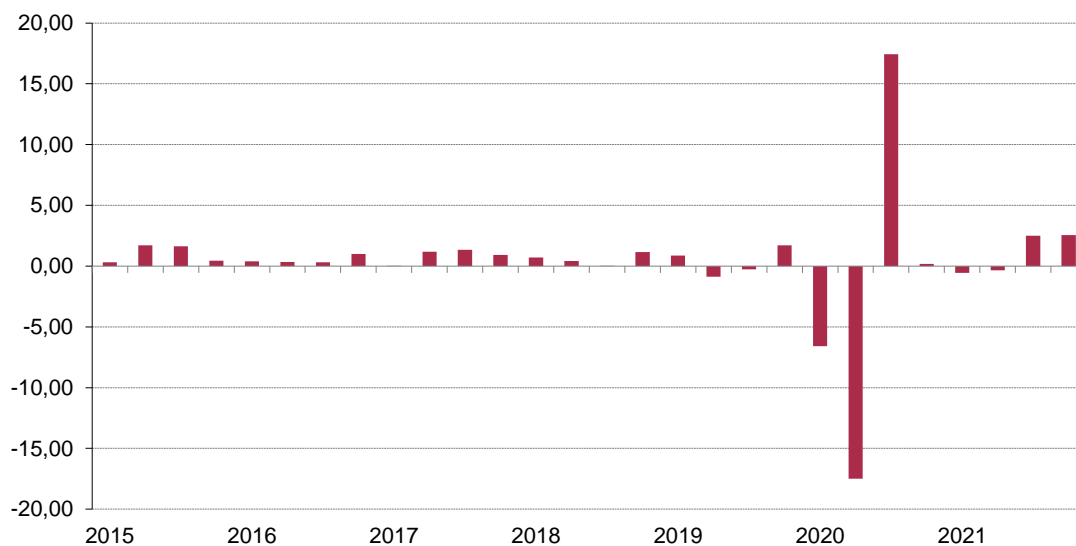
Tasas de variación en términos de volumen

Unidad: porcentaje

	4T 2020	1T 2021	2T 2021	3T 2021	4T 2021
Trimestral	0,2	-0,6	-0,3	2,5	2,6
Anual	-6,4	-2,6	17,1	2,3	4,2

Variación trimestral del PIB de Aragón.

Unidad: porcentaje



Estimación del crecimiento económico de Aragón. Cuarto trimestre de 2021.

En el cuarto trimestre de 2021 la variación trimestral del PIB de Aragón es del 2,6%, mientras que en España es el 2,2% y en la Unión Europea el 0,4%.

La variación interanual del PIB en Aragón se sitúa en el 4,2%, frente al 5,5% en España y el 4,8% en la Unión Europea.

PIB a precios de mercado. Aragón, España y UE (27).

Cuarto trimestre de 2020 y media anual

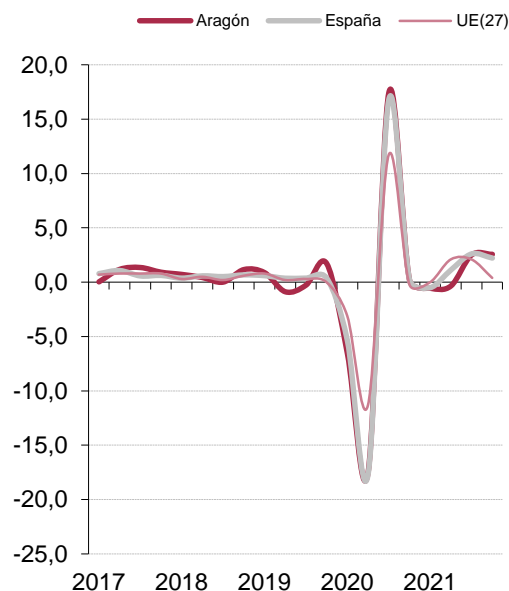
Tasas de variación en términos de volumen

Unidad: porcentaje

	Aragón	España	UE (27)
Variación trimestral 4T	2,6	2,2	0,4
Variación anual 4T	4,2	5,5	4,8

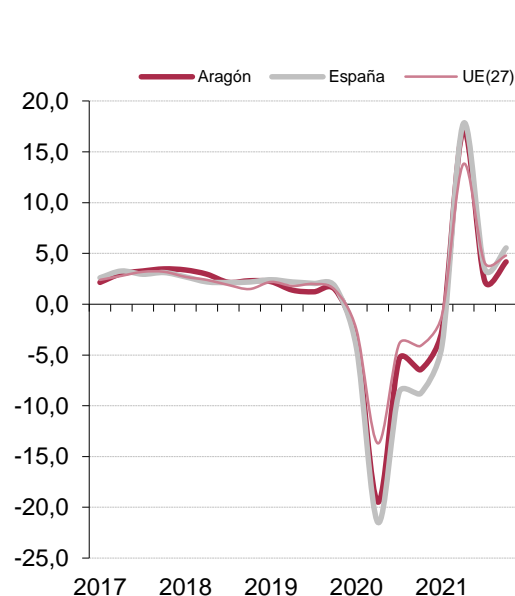
Variación trimestral.

Unidad: porcentaje



Variación anual.

Unidad: porcentaje



Estimación del crecimiento económico de Aragón. Cuarto trimestre de 2021.

Desde la óptica de la oferta, destaca el comportamiento del sector servicios que muestra un crecimiento positivo del 7,1%, y el subsector comercio, transporte y hostelería, con una tasa de variación interanual del 17%.

El valor añadido bruto de la industria manufacturera presenta una tasa interanual del -0,3% frente al -1,1% del trimestre precedente.

El sector agrario y la construcción presentan este trimestre tasas interanuales de crecimiento negativas del -5% y -4,2%, respectivamente.

Oferta. Tasas de variación anual.

Series trimestrales

Unidad: porcentaje

	4T 2020	1T 2021	2T 2021	3T 2021	4T 2021
PRODUCTO INTERIOR					
BRUTO a precios de mercado	-6,4	-2,6	17,1	2,3	4,2
Agricultura, ganadería, silvicultura y pesca	8,7	0,7	-3,5	-3,3	-5,0
Industria manufacturera	-3,2	0,3	28,4	-1,1	-0,3
Construcción	-9,5	-7,7	12,3	-9,4	-4,2
Servicios	-8,4	-2,9	16,3	5,1	7,1
Comercio, transporte y hostelería	-19,2	-7,1	42,3	12,8	17,0
Administración Pública, educación y sanidad	0,3	4,2	5,3	2,7	0,1

Estimación del crecimiento económico de Aragón. Cuarto trimestre de 2021.

Por el lado de la demanda interna, todos los componentes estimados presentan tasas de crecimiento positivas, excepto la formación bruta de capital fijo en construcción y el gasto en consumo final de las administraciones públicas.

En relación con la demanda exterior de la economía aragonesa, las exportaciones de bienes y servicios registran un aumento del 9,7%, a diferencia de las importaciones que disminuyen un 7,3%.

Demanda. Tasas de variación anual.

Series trimestrales

Unidad: porcentaje

	4T 2020	1T 2021	2T 2021	3T 2021	4T 2021
PRODUCTO INTERIOR					
BRUTO a precios de mercado	-6,4	-2,6	17,1	2,3	4,2
Gasto en consumo final de hogares e ISFLSH	-8,4	-4,1	16,9	2,6	4,4
Gasto en consumo final Administraciones Públicas	2,0	4,9	4,0	1,8	-0,5
FBCF Construcción	-5,9	-11,5	10,3	-9,4	-7,8
FBCF Bienes de equipo	2,4	6,1	55,5	3,5	5,1
Exportaciones de bienes y servicios	-6,4	-3,8	45,6	6,4	9,7
Importaciones de bienes y servicios	-1,9	-11,0	55,8	-2,3	-7,3

Fuente: Instituto Aragonés de Estadística

Más información

Twitter @IAEST

Suscripciones públicas del Gobierno de Aragón

Instituto Aragonés de Estadística / Coyuntura económica de Aragón

Instituto Aragonés de Estadística / PIB, valor añadido y renta / Estimación del crecimiento económico de Aragón