

## **Indicadores de Actividad del Sector Servicios. Base 2015** Aragón. Septiembre 2018

Informe mensual que recoge los índices de cifra de negocios y ocupación de las empresas dedicadas a los servicios de mercado no financieros, con el objetivo de medir variaciones tomando como referencia el año base 2015.

Los datos de los últimos cuatro meses son provisionales.

Palabras clave: ventas, facturación, personal ocupado, índices.

---

Fuente: IAEST según Instituto Nacional de Estadística

---

Hoja / Contenido:

- 1 Índices de cifra de negocios y tasas de variación
- 2 Índices de ocupación y tasas de variación
- 3 Gráficos: Tasas de variación interanual por CCAA de los índices de cifra de negocios y ocupación
- 4 Índices de cifra de negocios corregidos de efecto calendario
- 5 Gráficos: Índices de cifra de negocios corregidos de efecto calendario

Para más información:

Instituto Aragonés de Estadística / Coyuntura económica: SECA / Consultar Series

Instituto Aragonés de Estadística / Servicios, comercio, transporte y turismo / Encuestas globales del sector servicios

## Índices de cifra de negocios general y por sectores.

Índices y tasas de variación.

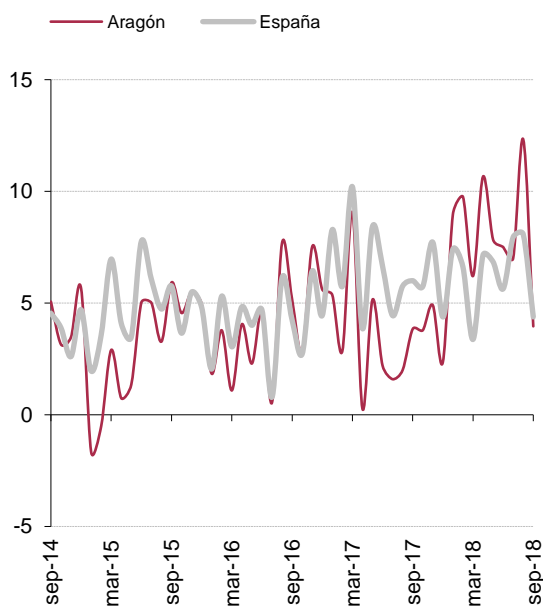
	Aragón			España		
	Índice	% Variación sobre año anterior		Índice	% Variación sobre año anterior	
		Mismo mes	Media de lo que va de año		Mismo mes	Media de lo que va de año
<b>General</b>	<b>115,5</b>	<b>4,0</b>	<b>8,1</b>	<b>117,3</b>	<b>4,4</b>	<b>6,4</b>
Comercio	114,8	3,7	8,9	115,7	4,7	6,7
Otros servicios	117,8	4,7	6,5	120,3	3,9	5,8
Hostelería	125,6	7,7	7,4	131,0	1,8	1,9
Transporte y almacenamiento	117,0	5,2	9,9	113,6	1,9	5,5
Información y comunicaciones	111,8	4,2	3,5	113,5	4,0	4,3
Activ. profesionales, científicas y técnicas	111,4	1,0	0,7	123,5	7,9	10,0
Activ. administrativas y servicios auxiliares	116,5	2,7	4,7	126,0	4,6	7,1

## Índices de cifra de negocios.

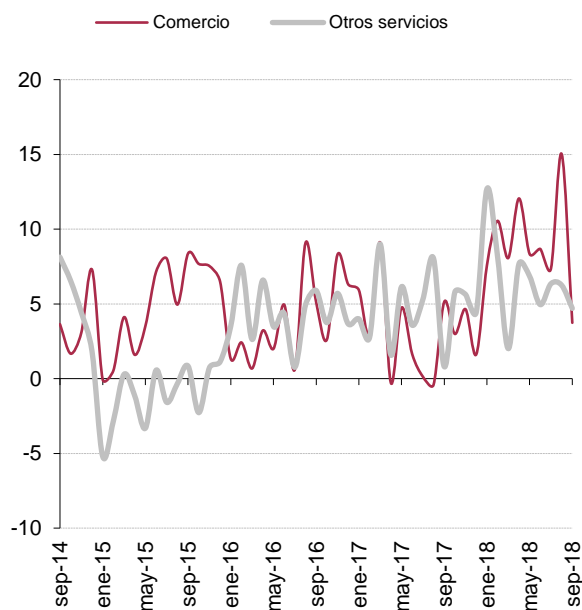
Tasas de variación interanual.

Unidad: porcentaje.

Índice general. Aragón y España.



Índices por sectores. Aragón.



Fuente: IAEST, según Indicadores de Actividad del Sector Servicios. INE.

## Índices de ocupación general y por sectores.

Índices y tasas de variación.

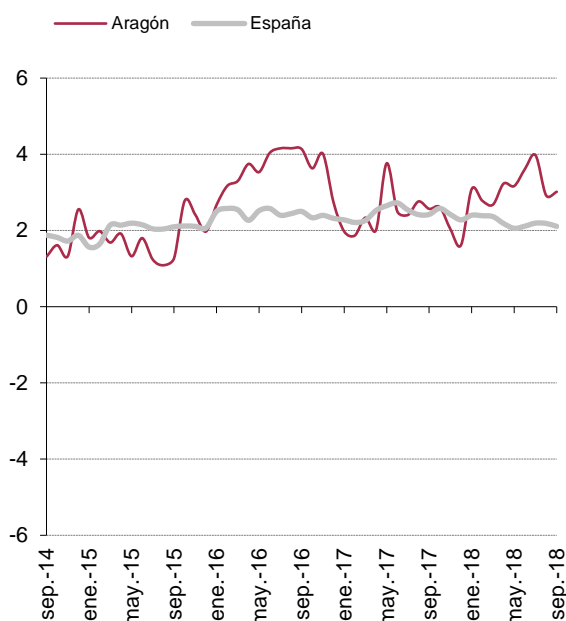
	Aragón			España		
	Índice	% Variación sobre año anterior		Índice	% Variación sobre año anterior	
		Mismo mes	Media de lo que va de año		Mismo mes	Media de lo que va de año
<b>General</b>	<b>111,9</b>	<b>3,0</b>	<b>3,2</b>	<b>109,0</b>	<b>2,1</b>	<b>2,2</b>
Comercio	110,9	3,2	2,7	105,3	1,7	1,6
Otros servicios	112,6	2,9	3,5	111,3	2,3	2,6
Hostelería	110,8	-2,6	-0,3	115,1	1,2	1,3
Transporte y almacenamiento	114,3	4,4	5,1	108,8	2,7	2,9
Información y comunicaciones	107,7	2,4	3,4	107,7	3,5	3,3
Activ. profesionales, científicas y técnicas	106,2	3,7	1,5	106,2	2,1	2,0
Activ. administrativas y servicios auxiliares	118,2	6,9	7,1	114,6	3,1	3,9

## Índices de ocupación.

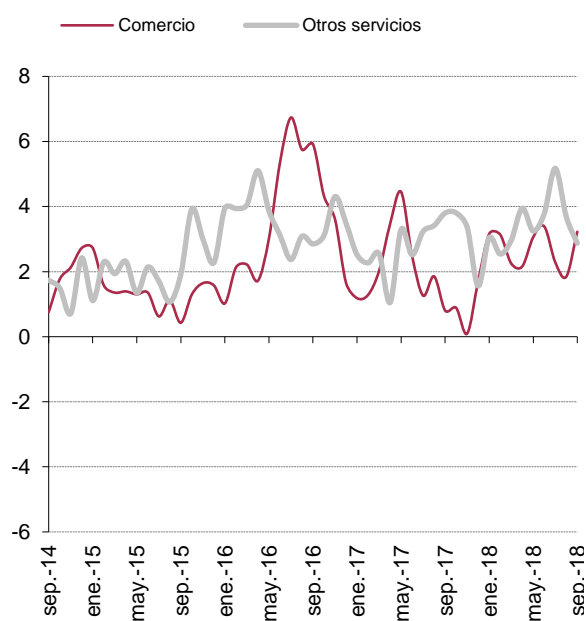
Tasas de variación interanual.

Unidad: porcentaje.

Índice general. Aragón y España.



Índices por sectores. Aragón.

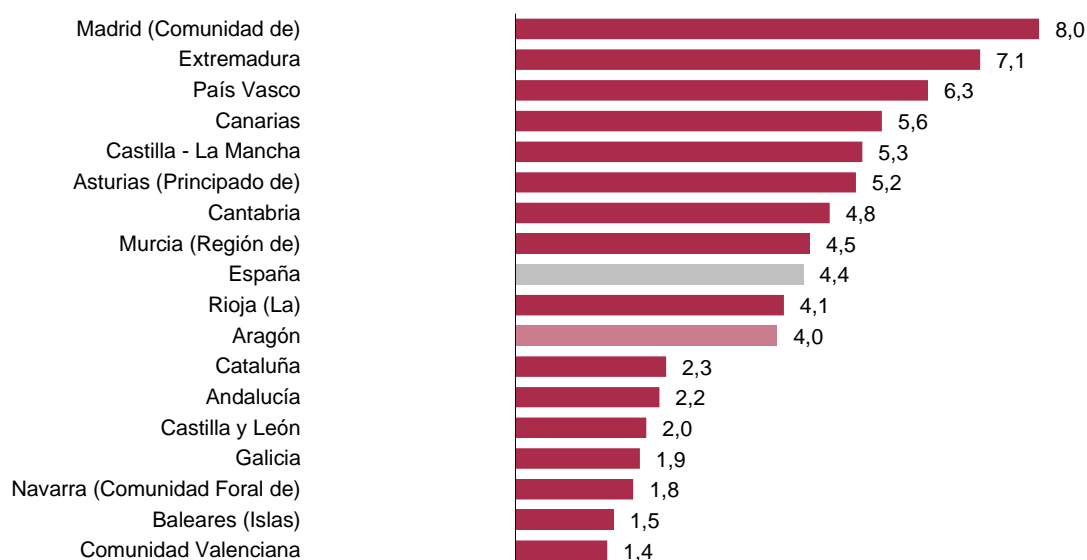


Fuente: IAEST, según Indicadores de Actividad del Sector Servicios. INE.

## Índice general de cifra de negocios por Comunidades Autónomas.

Tasas de variación interanual.

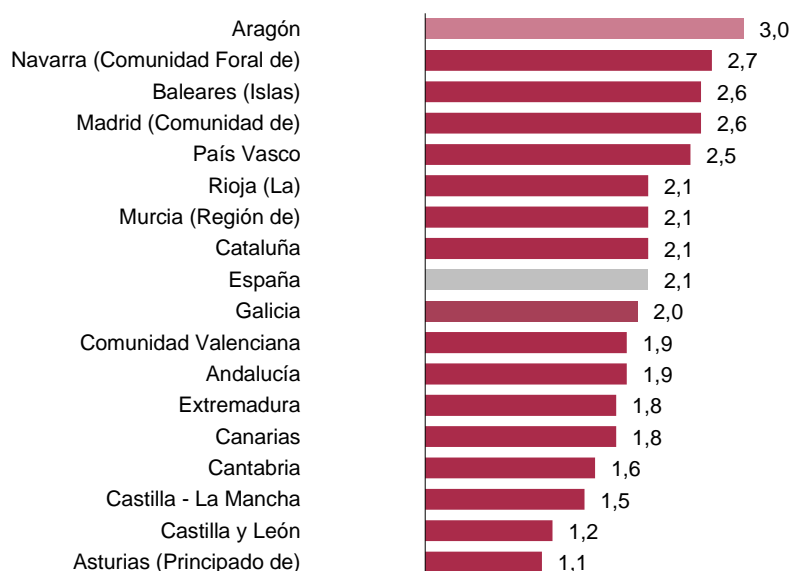
Unidad: porcentaje.



## Índice general de ocupación por Comunidades Autónomas.

Tasas de variación interanual.

Unidad: porcentaje.



Fuente: IAEST, según Indicadores de Actividad del Sector Servicios. INE.

**Índices de cifra de negocios general y por sectores corregidos de efecto calendario.**

Índices y tasas de variación.

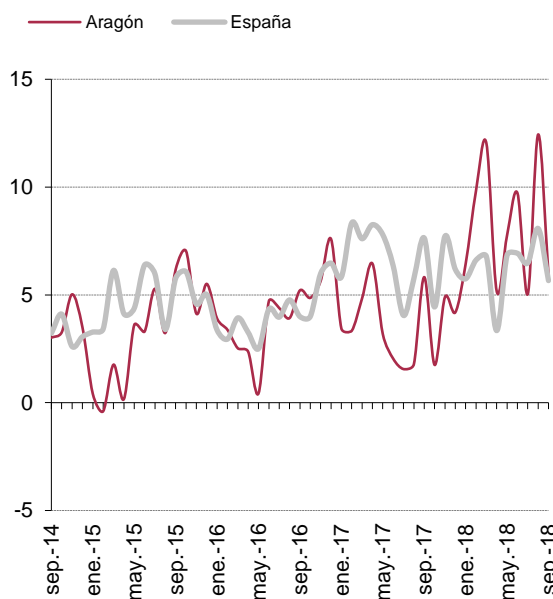
	Aragón			España		
	Índice	% Variación sobre año anterior		Índice	% Variación sobre año anterior	
		Mismo mes	Media de lo que va de año		Mismo mes	Media de lo que va de año
<b>General</b>	<b>118,5</b>	<b>5,9</b>	<b>8,2</b>	<b>119,5</b>	<b>5,7</b>	<b>6,3</b>
Comercio	118,3	5,9	8,8	118,5	6,3	6,6
Otros servicios	119,2	6,0	6,4	121,5	4,6	5,7
Hostelería	124,9	7,6	7,4	129,9	1,3	2,0
Transporte y almacenamiento	120,8	7,6	9,9	115,9	3,3	5,4
Información y comunicaciones	113,3	5,2	3,5	115,3	5,0	4,3
Activ. profesionales, científicas y técnicas	114,8	3,1	0,8	125,4	8,9	9,9
Activ. administrativas y servicios auxiliares	116,5	2,7	4,7	127,5	5,4	7,0

**Índices de cifra de negocios corregidos de efecto calendario.**

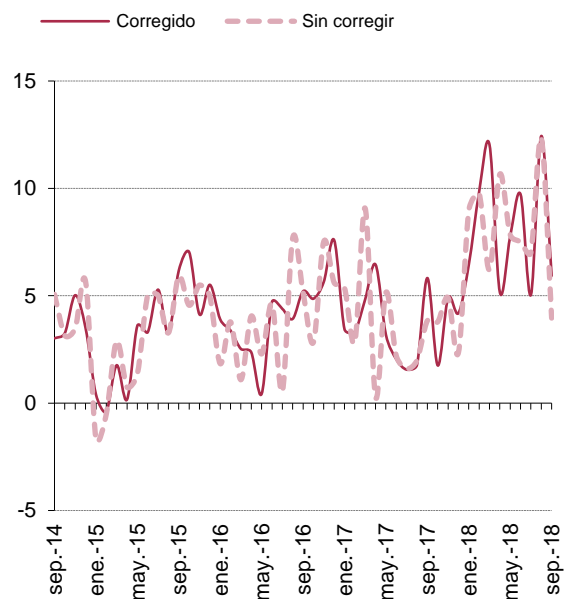
Tasas de variación interanual.

Unidad: porcentaje.

Índice general. Aragón y España.



Índice general. Aragón.

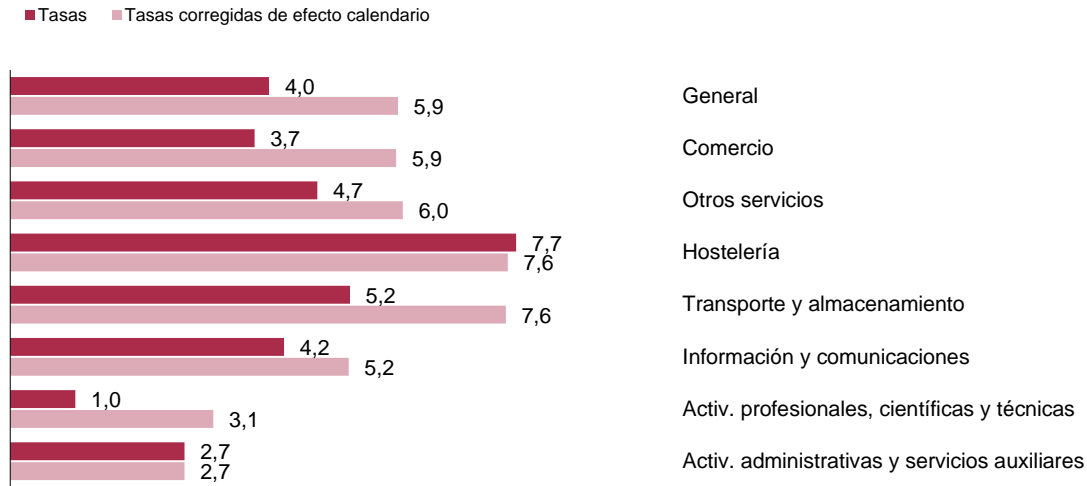


Fuente: IAEST, según Índices de Actividad del Sector Servicios. INE.

### Índices de cifra de negocios general y por sectores. Aragón.

Tasas de variación interanual.

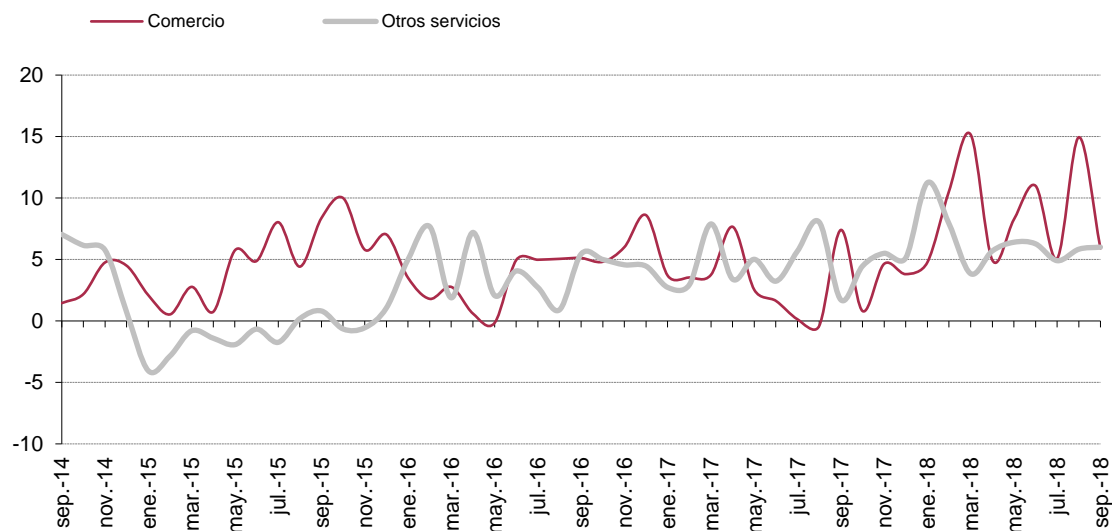
Unidad: porcentaje.



### Índices de cifra de negocios por sectores corregidos de efecto calendario. Aragón.

Tasas de variación interanual.

Unidad: porcentaje.



Fuente: IAEST, según Indicadores de Actividad del Sector Servicios. INE.