

INSTITUCIONES

- › INSTITUCIONES DE ARAGÓN
- › ENTIDADES LOCALES
- › FINANZAS PÚBLICAS
- › ELECCIONES

www.aragon.es/iaest

INSTITUCIONES DE ARAGÓN

Instituciones de Aragón

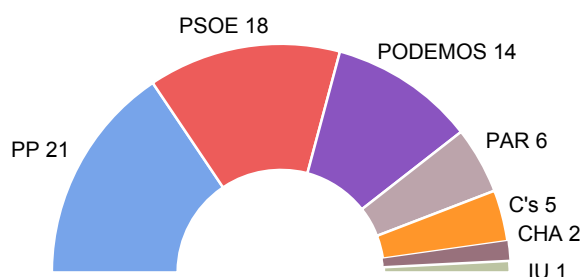
La Comunidad Autónoma de Aragón se rige por su Estatuto de Autonomía aprobado en 1982 y sus modificaciones posteriores, la última reforma fue aprobada por la Ley Orgánica 5/2007. Son instituciones de la Comunidad Autónoma de Aragón las Cortes, el Presidente, el Gobierno o la Diputación General y el Justicia. (art. 32).

Las Cortes de Aragón

Las Cortes de Aragón representan al pueblo aragonés, ejercen la potestad legislativa propia de la Comunidad, tiene carácter unicameral y están constituídas por Diputados elegidos mediante sufragio universal, igual, libre, directo y secreto. La circunscripción electoral es la provincia y se eligen 18 Diputados por Huesca, 14 por Teruel y 35 por Zaragoza. (art. 33 y ss.)

Composición de las Cortes de Aragón. Año 2015.

Escaños según partidos políticos.



El Presidente y el Gobierno de Aragón

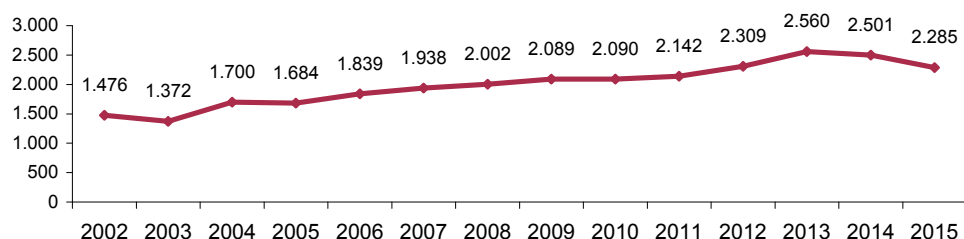
El Presidente del Gobierno de Aragón es elegido por las Cortes entre sus Diputados y Diputadas y nombrado por el Rey. (art. 46)

El Gobierno de Aragón o la Diputación General de Aragón ejerce la función ejecutiva y la potestad reglamentaria de la Comunidad Autónoma aragonesa. Está constituido por el Presidente, los Vicepresidentes, en su caso, y los Consejeros. (art. 53)

INSTITUCIONES DE ARAGÓN

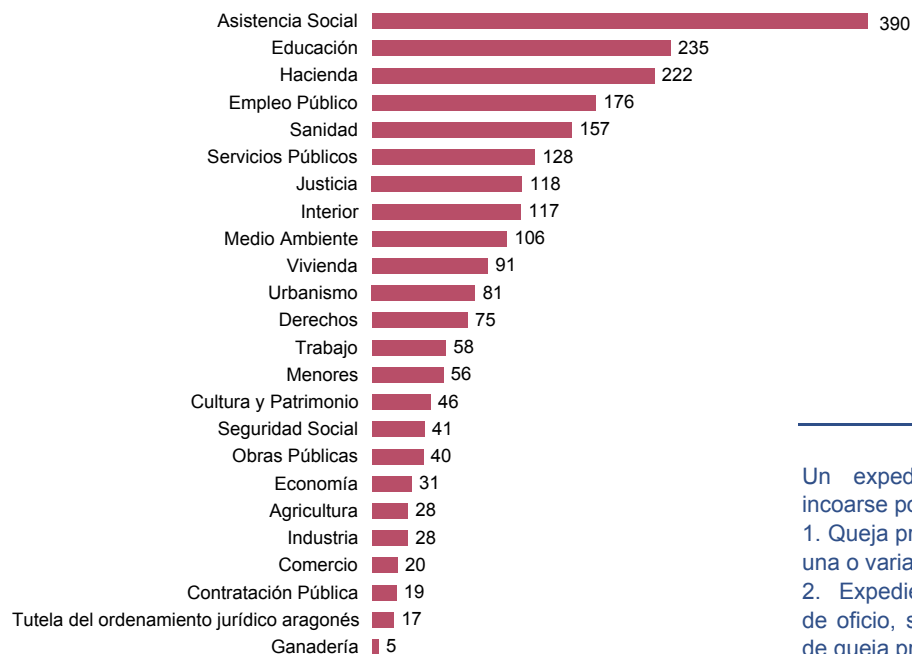
El Justicia de Aragón

Evolución de los expedientes incoados por el Justicia de Aragón.



El Justicia de Aragón, sin perjuicio de las funciones atribuidas al Defensor del pueblo y en coordinación con él, tiene como misiones específicas la protección y defensa de los derechos individuales y colectivos reconocidos en el Estatuto de Autonomía, la tutela de ordenamiento jurídico aragonés, velando por su defensa y aplicación, y la defensa del Estatuto.

Distribución por temas de los expedientes presentados al Justicia de Aragón. Año 2015.



Un expediente puede incoarse por dos vías:

1. Queja presentada por una o varias personas.
2. Expediente incoado de oficio, sin necesidad de queja previa.

Fuente: Memorias anuales del Justicia de Aragón.

INSTITUCIONES DE ARAGÓN

El Tribunal Superior de Justicia de Aragón es el órgano jurisdiccional en que culmina la organización judicial en Aragón y ante el que se agotarán las sucesivas instancias procesales cuando no hayan concluido ante otro órgano jurisdiccional radicado en la Comunidad Autónoma, y sin perjuicio de las competencias del Tribunal Supremo.

La Administración de Justicia

Corresponde a la Comunidad Autónoma: La competencia sobre todo el personal al servicio de la Administración de Justicia que no integre el Poder Judicial, de acuerdo con lo dispuesto en la Ley Orgánica del Poder Judicial.

La organización, la dotación y la gestión de las oficinas judiciales y de los órganos y servicios de apoyo a los órganos jurisdiccionales. La Comunidad Autónoma podrá, de acuerdo con el Estado, participar en la gestión de las cuentas de depósitos y consignaciones judiciales y de sus rendimientos.

La Comunidad Autónoma de Aragón ostenta competencia sobre los medios materiales de la Administración de Justicia de Aragón y le corresponde la ordenación y organización de los servicios de justicia gratuita y orientación jurídica gratuita. (LEY ORGÁNICA 5/2007, de 20 de abril, de reforma del Estatuto de Autonomía de Aragón).

Tribunal Superior de Justicia de Aragón, Organos Colegiados, Juzgados y Tribunales

Aragón. Mayo de 2016

Órganos colegiados	
Tribunal Superior de Justicia	1
Presidencia	1
Salas de lo Contencioso Administrativo (sección I y II)	1
Salas de lo Civil y Penal	1
Salas de lo Social	1
Fiscalía de la Comunidad Autónoma	1
Secretaría de Gobierno	1
Audiencias provinciales	3
Secciones de las Audiencias Provinciales	6
Secretarías de Coordinación	3
Fiscalías	
Fiscalías provinciales	3
Secciones territoriales	2
Fiscalías de menores	3
Fiscalía de guardia	1
Órganos	
Decanato exclusivo	1
Juzgado Decano	1
Juzgados de 1ª Instancia	21
Juzgados de Instrucción	12
Juzgados de 1ª Instancia e Instrucción	29
Juzgados de Menores	4
Juzgados de lo Contencioso Administrativo	7
Juzgados de lo Penal	12
Juzgados de lo Social	9
Juzgados de lo Mercantil	2
Juzgados de Violencia sobre la mujer	2
Juzgados de Vigilancia penitenciaria	2
Juzgados de paz	715
Oficinas de asistencia a las víctimas	3
Oficinas delegadas	3

Fuente: Departamento de Presidencia. Gobierno de Aragón.

ENTIDADES LOCALES**Entidades locales**

Entidades locales y entes dependientes. Aragón. Año 2016.

Entidades locales		Entes dependientes	
	Número de entidades		Número de entidades
Total	866	Total	379
Municipios	731	Organismos autónomos	62
Provincias	3	Sociedades mercantiles	80
Comarcas	32	Consorticios	18
Mancomunidades de Municipios	39	Fundaciones	44
Comunidades de Villa y Tierra	18	Agrupaciones de municipios	175
Entidades Locales Menores	43		

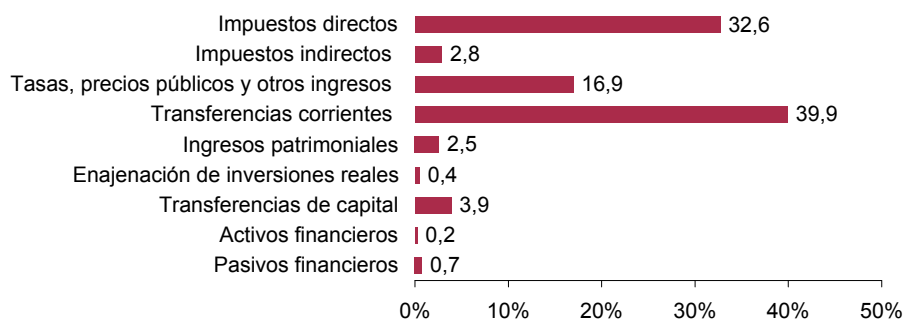
Fecha de referencia: abril de 2016.

Fuente: Departamento de Presidencia. Gobierno de Aragón.

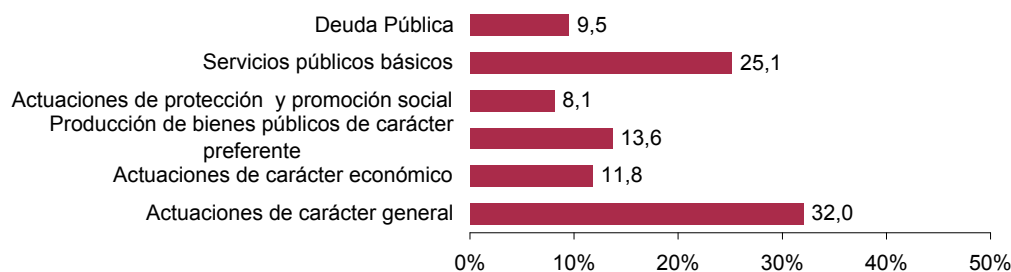
Estructura de la financiación y el gasto de las entidades locales. Aragón. Año 2014.

Unidad: porcentaje.

Ingresos. Total ingresos: 1.554 millones de euros



Gastos por funciones. Total gastos: 1.696,8 millones de euros



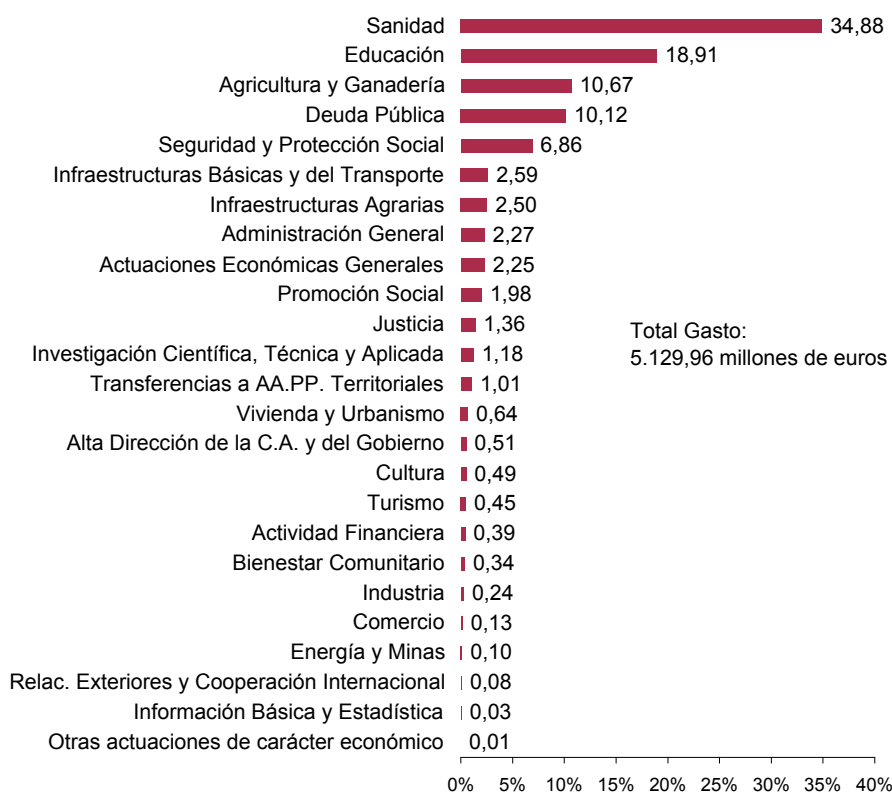
Fuente: Ministerio de Hacienda y Administraciones Públicas.

FINANZAS PÚBLICAS

Presupuesto de la Comunidad Autónoma de Aragón

Participación de los gastos por funciones en el presupuesto. Ejercicio 2016.

Unidad: porcentaje.



Fuente: Presupuesto 2016. Departamento de Hacienda y Administración Pública. Gobierno de Aragón.

Los estados financieros de los Presupuestos de la Comunidad Autónoma, constituyen la expresión cifrada, anual y sistemática de las partidas de gasto e ingreso.

El presupuesto consolidado es el resultado de la consolidación de los presupuestos de la Comunidad Autónoma y sus Organismos Públicos. Incluye el de las Cortes de Aragón, el Consejo Económico y Social, el Consejo Consultivo de Aragón y los Departamentos (Consejerías) del Gobierno de Aragón, así como los siguientes Organismos Autónomos y Entes Públicos:

- Instituto Aragonés de Servicios Sociales
- Servicio Aragonés de Salud
- Instituto Aragonés de Empleo
- Instituto Aragonés de la Mujer
- Instituto Aragonés de la Juventud
- Centro de Investigación y Tecnología Agroalimentaria
- Aragonesa de Servicios Telemáticos
- Instituto Aragonés del Agua
- Instituto Aragonés de Ciencias de la Salud
- Banco de Sangre y Tejidos
- Agencia de Calidad y Prospectiva Universitaria
- Instituto Aragonés de Gestión Ambiental

El presupuesto funcional consolidado de la Comunidad Autónoma, incluye la consolidación del propio y sus Organismos Públicos, mostrando el gasto clasificado según destino funcional, sin perjuicio de su adscripción orgánica (Departamentos o Consejerías) o económica (personal, inversiones, etc.)

FINANZAS PÚBLICAS

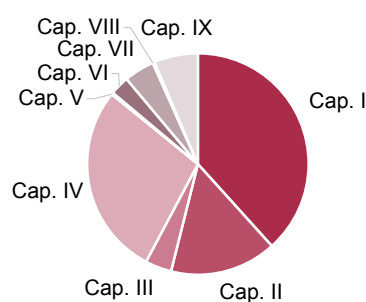
Presupuesto de la Comunidad Autónoma de Aragón

Clasificación económica de gastos e ingresos por capítulos. Ejercicio 2016.

Gastos consolidados.

Capítulos	Millones de euros	Porcentaje
Total	5.129,96	100,00
I. Gastos de personal	1.969,34	38,39
II. Gastos en bienes corrientes y servicios	796,13	15,52
III. Gastos financieros	195,00	3,80
IV. Transferencias corrientes	1.441,12	28,09
Operaciones corrientes	4.401,58	85,80
VI. Inversiones reales	142,80	2,78
VII. Transferencias de capital	236,17	4,60
VIII. Activos financieros	3,15	0,06
IX. Pasivos financieros	331,87	6,47
Operaciones de capital	714,00	13,92
V. Fondo de Contingencia	14,38	0,28

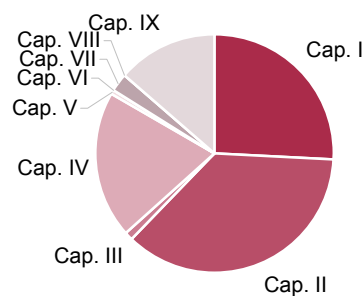
Distribución porcentual de gastos por capítulos.



Ingresos consolidados.

Capítulos	Millones de euros	Porcentaje
Total	5.129,96	100,00
I. Impuestos directos	1.328,54	25,90
II. Impuestos indirectos	1.857,84	36,22
III. Tasas y otros ingresos	60,61	1,18
IV. Transferencias corrientes	1.032,03	20,12
V. Ingresos patrimoniales	18,84	0,37
Operaciones corrientes	4.297,85	83,78
VI. Enajenación de inversiones reales	1,00	0,02
VII. Transferencias de capital	135,13	2,63
VIII. Activos financieros	3,09	0,06
IX. Pasivos financieros	692,88	13,51
Operaciones de capital	832,10	16,22

Distribución porcentual de ingresos por capítulos.



Fuente: Presupuesto 2016. Departamento de Hacienda y Administración Pública. Gobierno de Aragón.

ELECCIONES

censo de Consulta. Elecciones locales y autonómicas del 24 de mayo de 2015.

Composición del Censo Electoral. Electores por tipo de censo.

Electores españoles	1.019.944
Residentes en Aragón (CER)	988.985
Residentes en el extranjero (CERA)	30.959
Electores extranjeros (CERE). Residentes en Aragón	11.245

El censo electoral está compuesto por:
CER. Censo electoral de españoles residentes en España.

CERA. Censo electoral de españoles residentes-ausentes que viven en el extranjero.

CERE. El censo electoral de extranjeros residentes en España (CERE) para las Elecciones al Parlamento Europeo.

Fecha referencia:

CER-CERA: 01/03/2015.

Censo electoral de españoles residentes ausentes (CERA) por continente de residencia.

Total residentes- ausentes en el extranjero (CERA)	30.959
Europa	13.795
África	276
América	16.186
Asia	473
Oceanía	229

Censo electoral de electores de otros países de la UE residentes en España por nacionalidad (CERE).

Total extranjeros de la UE (CERE)		10.669	
Alemania	244	Italia	362
Austria	12	Letonia	2
Bélgica	78	Lituania	42
Bulgaria	944	Luxemburgo	1
Croacia	1	Países Bajos	136
Dinamarca	6	Polonia	402
Eslovenia	3	Portugal	370
Estonia	2	Reino Unido	264
Finlandia	4	República Checa	24
Francia	614	República Eslovaca	12
Grecia	13	Rumanía	7.069
Hungría	17	Suecia	11
Irlanda	36		

Fuente: Oficina del Censo Electoral. INE.

ELECCIONES

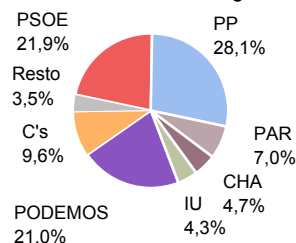
Elecciones autonómicas

Elecciones a Cortes de Aragón. Mayo de 2015.

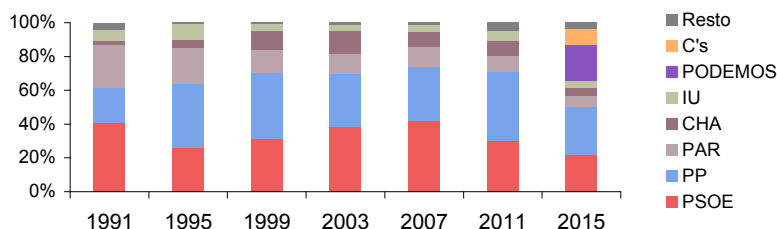
Población total:	1.325.385	
Datos electorales		
Electores:	1.020.106	
Votantes:	676.654	66,33%
Abstención:	343.452	33,67%
Votos blancos:	13.224	1,98%
Votos nulos:	8.796	1,30%

Reparto de votos

Elecciones a Cortes de Aragón de 2015.



Evolución del voto en las elecciones a Cortes de Aragón.



Fuente: Instituto Aragonés de Estadística con datos del Ministerio del Interior.

Elecciones municipales

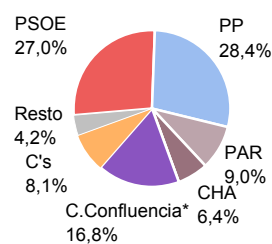
Elecciones municipales. Aragón. Mayo de 2015^P.

Población total:	1.325.385	
Datos electorales		
Electores:	1.000.406	
Votantes:	680.669	68,04%
Abstención:	319.737	31,96%
Votos blancos:	15.671	2,34%
Votos nulos:	11.429	1,68%

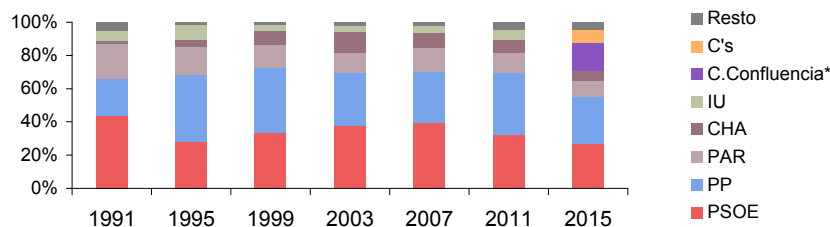
^P Datos provisionales.

Reparto de votos^P

Elecciones municipales de 2015.



Evolución del voto en las elecciones municipales.



* *Candidaturas de confluencia*: distintas candidaturas de nueva formación que han concurrido a las elecciones en agrupaciones electorales apoyadas por diversas formaciones políticas en convergencia de un programa o proyecto común (Zaragoza en Común, Ganar, Cambiar, Aragón sí se puede, IU, Izquierda Plural, Somos, ...)

Fuente: Instituto Aragonés de Estadística con datos del Ministerio del Interior.

ELECCIONES

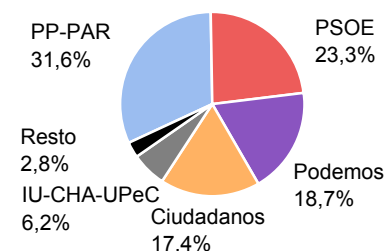
Elecciones Generales

Elecciones al Congreso de los Diputados. Aragón. 20 de diciembre de 2015.

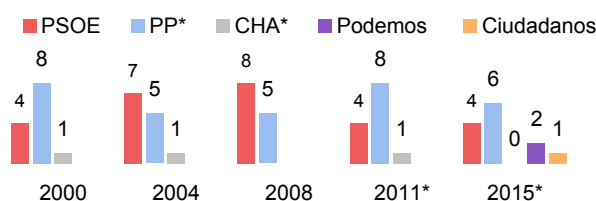
Población total	1.325.385	
Datos electorales		
Electores	987.147	
Votantes	737.486	74,7%
Abstención	249.661	25,3%
Votos blancos	6.773	0,9%
Votos nulos	6.121	0,8%

Reparto de votos

Elecciones al Congreso de 2015.



Representación aragonesa en el Congreso de los Diputados. Elecciones Generales de 2000 a 2015.



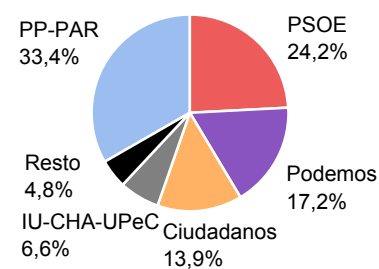
Elecciones al Senado.

Aragón. 20 de diciembre de 2015.

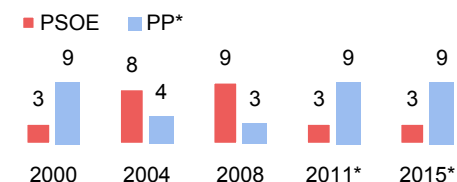
Población total	1.325.385	
Datos electorales		
Electores	986.381	
Participación	73,8%	
Abstención	26,2%	

Reparto de votos

Elecciones al Senado de 2015.



Representación aragonesa en el Senado. Elecciones Generales de 2000 a 2015.



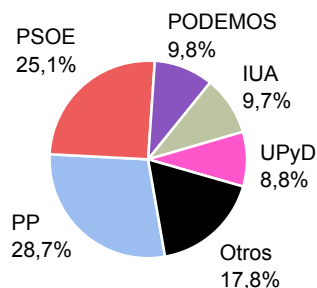
* En las elecciones del año 2011, coaliciones de PP-PAR y de CHA-IU.

* En las elecciones del año 2015, coaliciones de PP-PAR y de IU-CHA-UPeC.

Fuente: Instituto Aragonés de Estadística con datos del Ministerio del Interior.

ELECCIONES**Elecciones al Parlamento Europeo****Elecciones al Parlamento Europeo.
Aragón. Mayo de 2014.**

Población total	1.347.150	
Datos electorales		
Electores	1.024.502	
Votantes	468.511	45,73%
Abstención	555.991	54,27%
Votos blancos	13.952	2,98%
Votos nulos	8.260	1,76%

**Reparto de votos
Elecciones al Parlamento Europeo, 2014.****Resultados en las elecciones al Parlamento Europeo. Aragón.**

Candidatura	2014		2009	
	Votos	%	Votos	%
P.P.	128.252	27,9%	196.056	41,7%
PSOE	111.976	24,3%	206.713	44,0%
PODEMOS	43.896	9,5%	-	-
IUA	43.326	9,4%	16.573	3,5%
UPyD	39.308	8,5%	14.956	3,2%
PRIMAVERA EUROPEA	20.703	4,5%	13.353	2,8%
C's	13.431	2,9%	-	-
VOX	10.749	2,3%	-	-
Resto de candidaturas	34.658	7,6%	13.342	2,8%

CHA concurre en 2014 en la candidatura de Primavera Europea.

Fuente: Instituto Aragonés de Estadística con datos del Ministerio del Interior.