

COMUNICADO

26/03/2018

**Contabilidad Regional de España. Base 2010.
Producto interior bruto (PIB).
Serie 2000-2017**

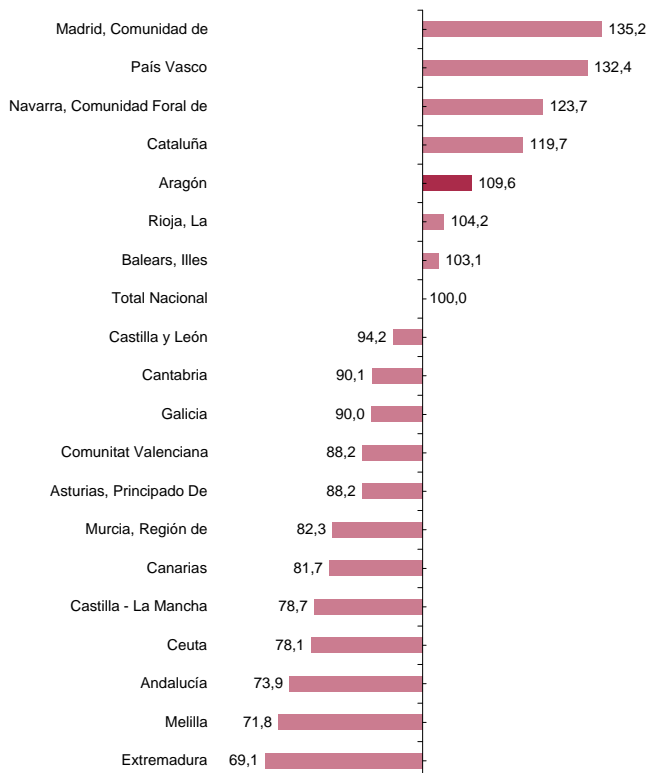
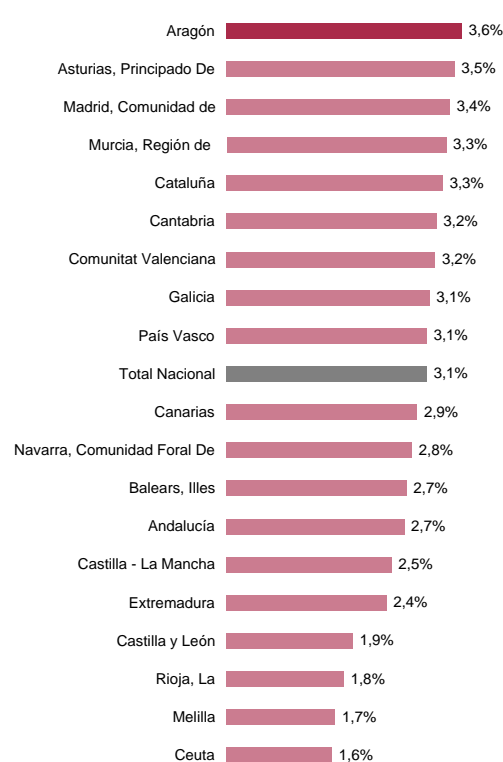
Periodo de referencia de los datos: 2000-2017

El Producto interior bruto generado en Aragón durante el año 2017 ha sido 36.054.238 miles de euros, con una tasa de variación en términos de volumen (eliminando la variación de los precios) respecto al año anterior de 3,6%, cinco décimas por encima de la tasa de España (3,1%).

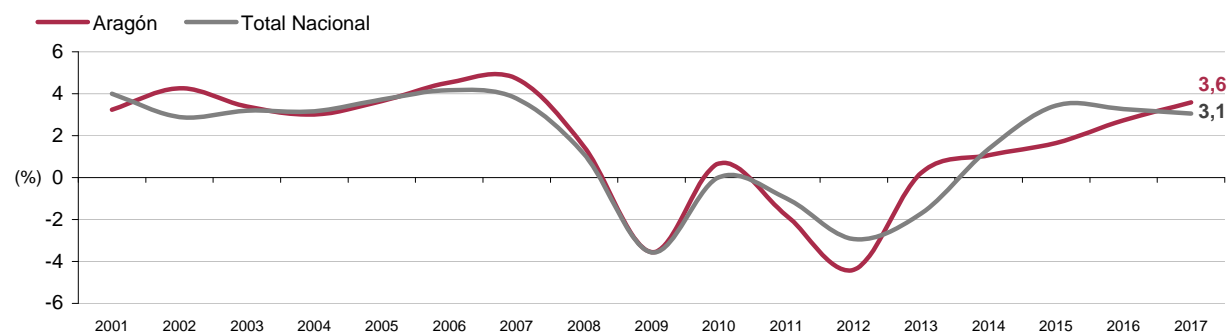
El PIB per cápita de Aragón del año 2017 ha sido 27.403 euros, con una tasa de variación respecto al año 2016 del 8,3%. Aragón se sitúa 9,6 puntos porcentuales por encima del PIB per cápita de España.

Tasa de variación anual del PIB en 2017 en términos de volumen

Relación del PIB per cápita regional respecto al PIB per cápita nacional. Año 2017.



Tasas de variación interanuales de los índices de volumen encadenados del PIB. Aragón y España. Serie 2000-2017.



Fuente: IAEST según Contabilidad Regional de España (Base 2010) INE

[Para más información: PIB, Renta, Comercio Exterior y Empresas / PIB, Valor Añadido y Renta / Producto interior bruto \(Contabilidad Regional de España\)](#)