

## ACCIONES COMPLEMENTARIAS Y DE ACOMPAÑAMIENTO

### A LA FORMACIÓN 2006

#### **Evalfor**

Aplicación que permite realizar un seguimiento global de la empresa gracias a una serie de parámetros e indicadores que hay definidos en la misma.


**Gestiona:** Federación de Empresarios del Metal de Zaragoza (FEMZ).

**Colabora:** Integra Gestión + Conocimiento


**Financian:** Fondo Social Europeo y Gobierno de Aragón-Instituto Aragonés de Empleo

#### Manual de instalación

Usuario



Contraseña

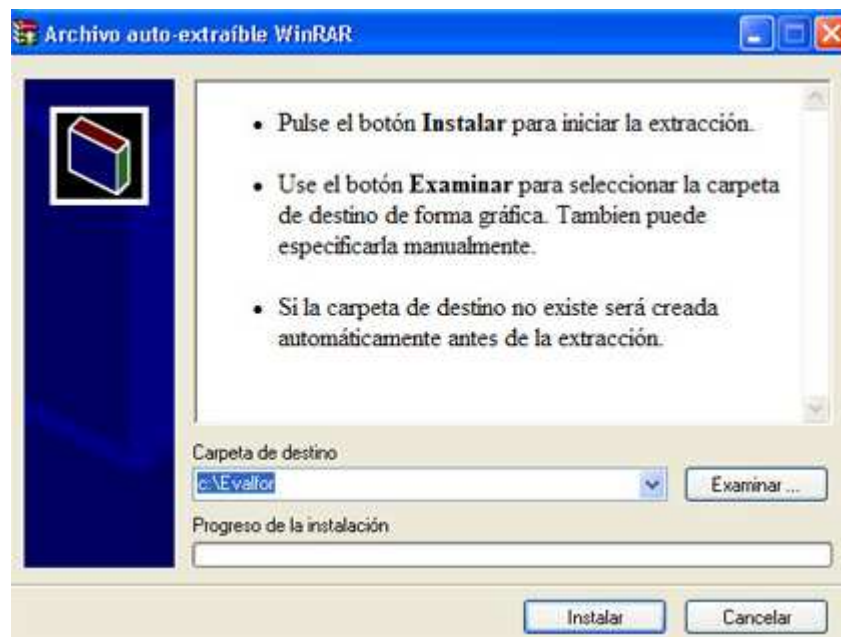


Introduzca su usuario y contraseña para acceder a descargar el fichero **evalfor.exe** que contiene los siguientes archivos:

- Manual de a aplicación java(**manual.pdf**)
- Archivo auto-extraíble que contiene la aplicación (**Evalfor.exe**)

Al ejecutar dicho archivo, mostrará una ventana emergente en la que se nos indicarán los pasos a seguir

- **1.** Pulse el botón **Instalar** para iniciar la extracción
- **2.** Use el botón **Examinar** para seleccionar la carpeta de destino de forma gráfica. También puede especificarla manualmente
- **3.** Si la carpeta de destino no existe será creada automáticamente antes de la extracción



Una vez realizada la instalación tendremos que acceder a la carpeta en la que hayamos extraído los ficheros y ejecutar el archivo "**ejecutar.bat**".

**Importante:** Compruebe que la versión de la Máquina Virtual de Java es superior o igual a la versión 1.6. De no ser así es necesario instalar una versión más actualizada. Puede encontrarla en <http://www.java.com>

```
C:\WINDOWS\system32\cmd.exe
C:\Evalfor>echo off
java version "1.4.2"
Java(TM) 2 Runtime Environment, Standard Edition (build 1.4.2)
Classic VM (build 1.4.2, J2RE 1.4.2 IBM Windows 32 build cn142-20040926 (JIT enabled: jitc))

Se ha encontrado java.

Compruebe que la versión de la JVM es mayor o igual a la versión 1.6. De no ser así instale una versión más actualizada.

pulse una tecla para continuar
```