

**OBSERVATORIO  
DEL MERCADO DE EMPLEO  
2004**

*Autor:* Instituto Aragonés de Empleo.

*Edita:* Instituto Aragonés de Empleo.  
Departamento de Economía, Hacienda y Empleo.  
Gobierno de Aragón.  
Junio 2005.

*Realización:* Calavia, Artes gráficas y Multimedia.

*Depósito Legal:* Z/1.901/2005.

*El informe anual del Observatorio del Mercado de Trabajo que se presenta como un anexo a la memoria del Inaem tiene por objeto proporcionar información exhaustiva sobre el paro registrado existente en la Comunidad Autónoma, la contratación realizada por las empresas cuyo centro de trabajo está ubicado en Aragón, las ocupaciones en las que buscan empleo los trabajadores inscritos en las oficinas de empleo y los contratos realizados a extranjeros, datos todos ellos cuya fuente es el propio Instituto.*

*La información se ha elaborado teniendo en cuenta los datos más solicitados por los expertos y profesionales dedicados al empleo. Siempre que ha sido posible, y para facilitar el análisis, se ha comparado la situación actual con la del año anterior y con la del conjunto del país.*

*Los datos sobre ocupaciones que se han detallado ampliamente, tanto en la vertiente de puestos de trabajo solicitados por los trabajadores como de empleos efectivos proporcionados por los empleadores a través de los contratos, muestran una descripción minuciosa del mercado de trabajo, especialmente teniendo en cuenta que todos los contratos son comunicados al Inaem.*



# INDICE

|                                                                                                                              |    |
|------------------------------------------------------------------------------------------------------------------------------|----|
| <b>1. DATOS GENERALES Y PRINCIPALES ASPECTOS A TENER EN CONSIDERACIÓN</b>                                                    | 7  |
| <b>2. PARO REGISTRADO</b>                                                                                                    | 11 |
| 2.1. Evolución del paro registrado                                                                                           | 13 |
| 2.2. Paro registrado según género y edad                                                                                     | 14 |
| 2.3. Desempleados con minusvalía                                                                                             | 19 |
| 2.4. Paro registrado por nivel académico                                                                                     | 20 |
| 2.5. Tiempo de búsqueda de empleo                                                                                            | 25 |
| 2.6. El paro registrado por titulaciones académicas                                                                          | 26 |
| 2.7. Paro registrado según la actividad económica de la última empresa en la que los trabajadores han prestado sus servicios | 29 |
| <b>3. OCUPACIONES MÁS DEMANDADAS</b>                                                                                         | 33 |
| 3.1. Ocupaciones más demandadas por los trabajadores inscritos en las Oficinas de E.                                         | 35 |
| 3.2. Ocupaciones más demandadas - Hombres                                                                                    | 64 |
| 3.3. Ocupaciones más demandadas - Mujeres                                                                                    | 66 |
| 3.4. Ocupaciones demandadas de forma similar tanto por los hombres como por las mujeres                                      | 70 |
| 3.5. Ocupaciones más demandadas por grupo ocupacional                                                                        | 72 |
| 3.5.1. Ocupaciones más demandadas por grupo ocupacional - Grupo 1                                                            | 72 |
| 3.5.2. Ocupaciones más demandadas por grupo ocupacional - Grupo 2                                                            | 73 |
| 3.5.3. Ocupaciones más demandadas por grupo ocupacional - Grupo 3                                                            | 76 |
| 3.5.4. Ocupaciones más demandadas por grupo ocupacional - Grupo 4                                                            | 78 |
| 3.5.5. Ocupaciones más demandadas por grupo ocupacional - Grupo 5                                                            | 79 |
| 3.5.6. Ocupaciones más demandadas por grupo ocupacional - Grupo 6                                                            | 81 |
| 3.5.7. Ocupaciones más demandadas por grupo ocupacional - Grupo 7                                                            | 82 |
| 3.5.8. Ocupaciones más demandadas por grupo ocupacional - Grupo 8                                                            | 84 |
| 3.5.9. Ocupaciones más demandadas por grupo ocupacional - Grupo 9                                                            | 85 |
| <b>4. CONTRATACIÓN</b>                                                                                                       | 87 |
| 4.1. Evolución de la contratación                                                                                            | 89 |
| 4.2. La contratación según modalidad                                                                                         | 90 |



|           |                                                                               |            |
|-----------|-------------------------------------------------------------------------------|------------|
| 4.3.      | La contratación según género y edad .....                                     | 92         |
| 4.4.      | Los contratos según el nivel académico.....                                   | 95         |
| 4.5.      | La contratación por actividad económica.....                                  | 97         |
| 4.6.      | Los contratos por ocupación.....                                              | 108        |
| <b>5.</b> | <b>CONTRATACIÓN DE TRABAJADORES EXTRANJEROS .....</b>                         | <b>119</b> |
| 5.1.      | Conclusiones.....                                                             | 121        |
| 5.2.      | Contratos realizados a extranjeros según nacionalidad y provincia.....        | 122        |
| 5.3.      | Contratos realizados a extranjeros según nacionalidad y género.....           | 123        |
| 5.4.      | Contratos realizados a extranjeros según grupo de edad y género .....         | 124        |
| 5.5.      | Contratos realizados a extranjeros según ocupación .....                      | 124        |
| 5.6.      | Contratos realizados a extranjeros según actividad económica y provincia..... | 126        |

# **1. DATOS GENERALES Y PRINCIPALES ASPECTOS A TENER EN CONSIDERACIÓN**



Puesto que el desempleo ha disminuido respecto del año anterior, la contratación ha aumentado y lo ha hecho en mayor medida la contratación indefinida, se puede considerar que el comportamiento del mercado de trabajo durante el año 2004 ha sido favorable.

Estos datos reafirmados por la Encuesta de la Población Activa muestran una realidad muy diferente y más dinámica del mercado de trabajo que la existente en años anteriores, ante la que el Servicio Público de Empleo Aragonés debe responder incrementando sus actividades en el área de la intermediación y la colocación.

No obstante, los datos muestran también una serie de aspectos a tener en consideración y que caracterizan el mercado de trabajo de la Comunidad Autónoma:

- Dificultad de incorporar de manera igualitaria a la mujer al mercado de trabajo. Mayor desempleo, menor contratación, menor contratación indefinida, mayor contratación a tiempo parcial y segmentación por género muy acentuada en las ocupaciones, tanto en las que están relacionadas con la contratación como en las que se busca empleo.
- Envejecimiento creciente de los desempleados, casi una cuarta parte de ellos tienen más de 50 años y solo se ven afectados por el 6,5% de la contratación. El porcentaje de desempleados mayores de 45 años ha aumentado más de un punto respecto al año anterior.
- Incidencia de los extranjeros en el mercado de trabajo. El aumento de la contratación de extranjeros es muy superior al incremento general de la contratación.
- Importancia significativa de las ocupaciones no cualificadas en la contratación.
- El alto porcentaje de titulados universitarios en el conjunto de desempleados.

|                                           | <b>TOTAL</b> | <b>VARIACIÓN RESPECTO DEL AÑO ANTERIOR</b> |
|-------------------------------------------|--------------|--------------------------------------------|
| Parados a diciembre de 2004               | 30.696       | <b>-7,89%</b>                              |
| Contratos durante el año 2004             | 415.687      | <b>+4,20%</b>                              |
| Contratos indefinidos durante el año 2004 | 41.037       | <b>+6,61%</b>                              |
| Contratos realizados a extranjeros        | 71.545       | <b>+19,23%</b>                             |

| <b>PRINCIPALES DATOS – ARAGÓN 2004</b> |                                              |                                           |                                                      |
|----------------------------------------|----------------------------------------------|-------------------------------------------|------------------------------------------------------|
| <b>Colectivo</b>                       | <b>% (respecto al total) Paro Registrado</b> | <b>% (respecto al total) Contratación</b> | <b>% (respecto al total) Contratación Indefinida</b> |
| Mujeres                                | 59,88                                        | 46,19                                     | 45,80                                                |
| Menores de 25 años                     | 14,28                                        | 32,14                                     | 23,08                                                |
| Menores de 30 años                     | 29,23                                        | 53,89                                     | 46,90                                                |
| Mayores de 45 años                     | 33,77                                        | 12                                        | 15,73                                                |
| Mayores de 50 años                     | 24,31                                        | 6,53                                      | 8,53                                                 |
| Titulados Universitarios               | 13,39                                        | 9,62                                      | 12,01                                                |



## **2. EL PARO REGISTRADO**



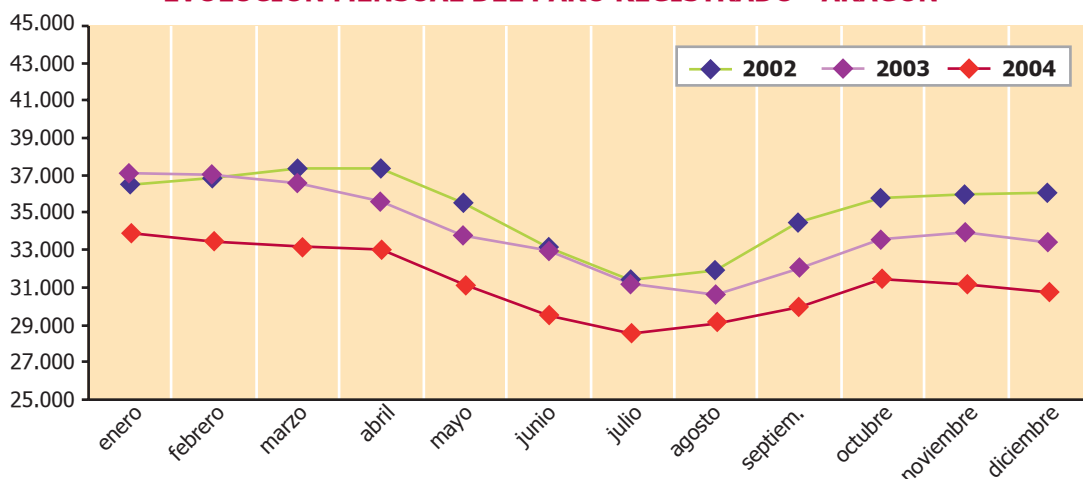
## 2.1. EVOLUCIÓN DEL PARO REGISTRADO

- En diciembre de 2004 había en Aragón 30.696 trabajadores desempleados inscritos en las oficinas de empleo del Inaem. La distribución por provincias de estos desempleados era de: 14% en Huesca, 10,2% en Teruel y 75,8% en Zaragoza. Comparando esta distribución con la correspondiente a la población activa del cuarto trimestre de 2004 (EPA) que era de: 17,1%, 9,9% y 73,1% respectivamente, se puede apreciar que, mientras la provincia de Teruel mantiene un porcentaje similar entre la población desempleada que busca empleo y la población activa, en la de Huesca hay un menor peso del paro registrado al contrario de lo que sucede en la provincia de Zaragoza donde se concentra el desempleo.
- Respecto al mismo mes del año anterior el desempleo ha disminuido en Aragón un 7,89%, es decir hay 2.631 parados menos. Este descenso es superior al que se ha producido en el conjunto de todo el país que ha sido de un 2,41%. La provincia de Zaragoza es donde porcentualmente más ha disminuido el desempleo. En Huesca la variación respecto al año anterior ha sido mínima ya que los trabajadores desempleados han crecido en 16 personas. Teniendo en cuenta el género, las variaciones más significativas se encuentran en las mujeres en Teruel y en los hombres en Zaragoza, ambas con más de un 10% de descenso, superior al que se ha producido en toda la Comunidad.

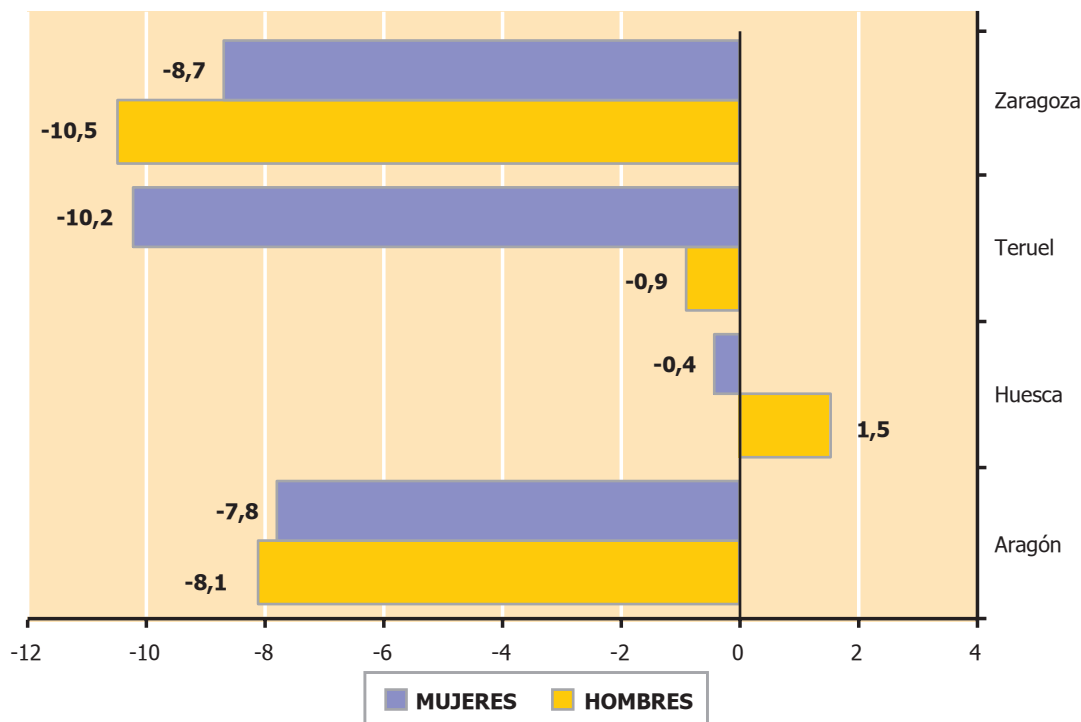
### EVOLUCIÓN DEL PARO REGISTRADO SEGÚN ÁMBITO TERRITORIAL

|               | DICIEMBRE - 2004 | VARIACIÓN AÑO ANTERIOR - % |
|---------------|------------------|----------------------------|
| Huesca        | 4.313            | +0,37                      |
| Teruel        | 3.123            | -6,72                      |
| Zaragoza      | 23.260           | -9,43                      |
| <b>Aragón</b> | <b>30.696</b>    | <b>-7,89</b>               |
| España        | 1.670.290        | -2,41                      |

### EVOLUCIÓN MENSUAL DEL PARO REGISTRADO - ARAGÓN



### % VARIACIÓN DEL PARO REGISTRADO POR PROVINCIA 2004/2003



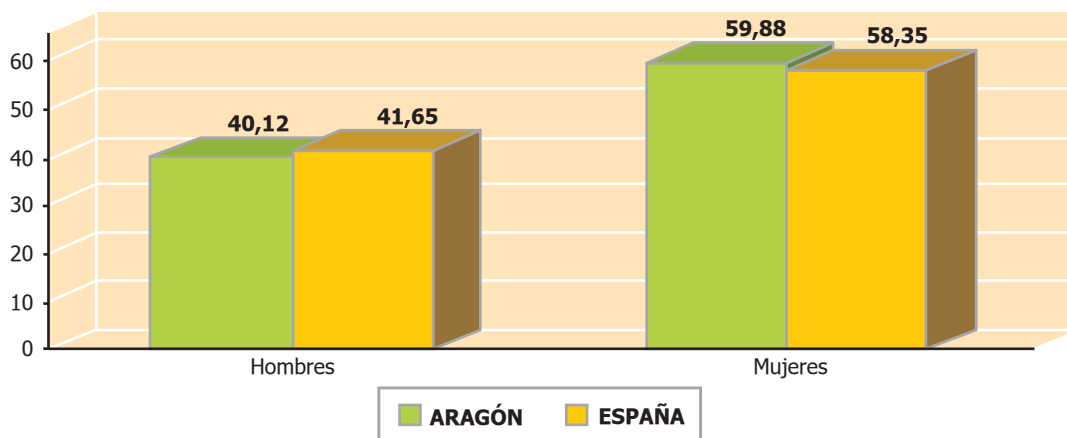
## 2.2. PARO REGISTRADO SEGÚN GÉNERO Y EDAD

- La distribución del paro registrado por género continúa siendo desigualitaria y similar a la del año anterior, casi el 60% de los parados inscritos son mujeres. La diferencia con España se ha atenuado durante este año aunque continua existiendo, en Aragón hay 1,5% desempleadas más que en España. En valores absolutos durante el año 2004 el número de mujeres desempleadas disminuyó en 1.549, no obstante el descenso porcentual fue ligeramente mayor en los hombres, 0,3 puntos.

### DISTRIBUCIÓN DEL PARO REGISTRADO POR GÉNERO Y PROVINCIA

|              | Aragón        |            | Huesca       |            | Teruel       |            | Zaragoza      |            |
|--------------|---------------|------------|--------------|------------|--------------|------------|---------------|------------|
|              | Total         | %          | Total        | %          | Total        | %          | Total         | %          |
| Hombres      | 12.315        | 40,12      | 1.747        | 40,51      | 1.249        | 39,99      | 9.319         | 40,06      |
| Mujeres      | 18.381        | 59,88      | 2.566        | 59,49      | 1.874        | 60,01      | 13.941        | 59,94      |
| <b>Total</b> | <b>30.696</b> | <b>100</b> | <b>4.313</b> | <b>100</b> | <b>3.123</b> | <b>100</b> | <b>23.260</b> | <b>100</b> |

### % PARO REGISTRADO SEGÚN GÉNERO



- Entre los 25 y los 29 años es el grupo de edad con mayor porcentaje de desempleados, casi un 15%, seguido del grupo entre 30 y 34 años, entre ambos grupos superan el 28%. Es decir el colectivo de desempleados presenta un "perfil joven" dentro de los adultos.
- La diferencia por género y grupo de edad es significativa, la proporción de hombres hasta los 29 años es mayor que la de mujeres y vuelve a serlo a partir de los 55 años. Entre los 30 y los 54 años el desempleo es fundamentalmente femenino. Este comportamiento se refleja en el grupo de edad con mayor porcentaje de desempleo que se desplaza cinco años para las mujeres y que está entre los 25 y 29 años para los hombres y entre 30 y 34 años para las mujeres.
- En valor absoluto, el menor número de desempleados tanto en hombres como en mujeres se encuentra en los menores de 20 años, pero la menor diferencia porcentual entre ambos géneros es decir, la edad donde en el desempleo tiene menos incidencia el género, se encuentra entre los 50-54 años.

### EL PARO REGISTRADO SEGÚN EDAD Y GÉNERO

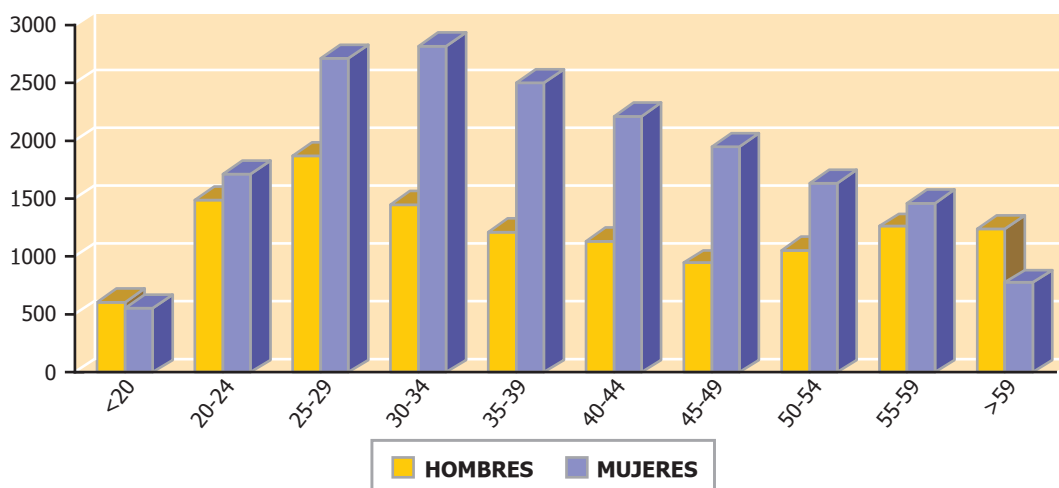
| Edad         | Huesca       |              | Teruel       |              | Zaragoza     |               | Aragón        |               |
|--------------|--------------|--------------|--------------|--------------|--------------|---------------|---------------|---------------|
|              | H            | M            | H            | M            | H            | M             | H             | M             |
| <20          | 90           | 71           | 67           | 100          | 454          | 389           | 611           | 560           |
| 20-24        | 204          | 255          | 145          | 200          | 1.147        | 1.263         | 1.496         | 1.718         |
| 25-29        | 280          | 379          | 150          | 246          | 1.446        | 2.086         | 1.876         | 2.711         |
| 30-34        | 207          | 376          | 132          | 314          | 1.117        | 2.129         | 1.456         | 2.819         |
| 35-39        | 185          | 389          | 89           | 295          | 945          | 1.824         | 1.219         | 2.508         |
| 40-44        | 167          | 335          | 184          | 248          | 785          | 1.637         | 1.136         | 2.220         |
| 45-49        | 140          | 312          | 154          | 187          | 654          | 1.458         | 948           | 1.957         |
| 50-54        | 165          | 214          | 140          | 120          | 759          | 1.306         | 1.064         | 1.640         |
| 55-59        | 156          | 153          | 81           | 102          | 1.026        | 1.217         | 1.263         | 1.472         |
| >59          | 153          | 82           | 107          | 62           | 986          | 632           | 1.246         | 776           |
| <b>Total</b> | <b>1.747</b> | <b>2.566</b> | <b>1.249</b> | <b>1.874</b> | <b>9.319</b> | <b>13.941</b> | <b>12.315</b> | <b>18.381</b> |

### EL PARO REGISTRADO SEGÚN EDAD Y GÉNERO (%)

| Edad         | Huesca     |            | Teruel     |            | Zaragoza   |            | Aragón       |              |
|--------------|------------|------------|------------|------------|------------|------------|--------------|--------------|
|              | H          | M          | H          | M          | H          | M          | H            | M            |
| <20          | 5,15       | 2,77       | 5,36       | 5,34       | 4,87       | 2,79       | <b>4,96</b>  | <b>3,05</b>  |
| 20-24        | 11,68      | 9,94       | 11,61      | 10,67      | 12,31      | 9,06       | <b>12,15</b> | <b>9,35</b>  |
| 25-29        | 16,03      | 14,77      | 12,01      | 13,13      | 15,52      | 14,96      | <b>15,23</b> | <b>14,75</b> |
| 30-34        | 11,85      | 14,65      | 10,57      | 16,76      | 11,99      | 15,27      | <b>11,82</b> | <b>15,34</b> |
| 35-39        | 10,59      | 15,16      | 7,13       | 15,74      | 10,14      | 13,08      | <b>9,90</b>  | <b>13,64</b> |
| 40-44        | 9,56       | 13,06      | 14,73      | 13,23      | 8,42       | 11,74      | <b>9,22</b>  | <b>12,08</b> |
| 45-49        | 8,01       | 12,16      | 12,33      | 9,98       | 7,02       | 10,46      | <b>7,70</b>  | <b>10,65</b> |
| 50-54        | 9,44       | 8,34       | 11,21      | 6,40       | 8,14       | 9,37       | <b>8,64</b>  | <b>8,92</b>  |
| 55-59        | 8,93       | 5,96       | 6,49       | 5,44       | 11,01      | 8,73       | <b>10,26</b> | <b>8,01</b>  |
| >59          | 8,76       | 3,20       | 8,57       | 3,31       | 10,58      | 4,53       | <b>10,12</b> | <b>4,22</b>  |
| <b>Total</b> | <b>100</b> | <b>100</b> | <b>100</b> | <b>100</b> | <b>100</b> | <b>100</b> | <b>100</b>   | <b>100</b>   |

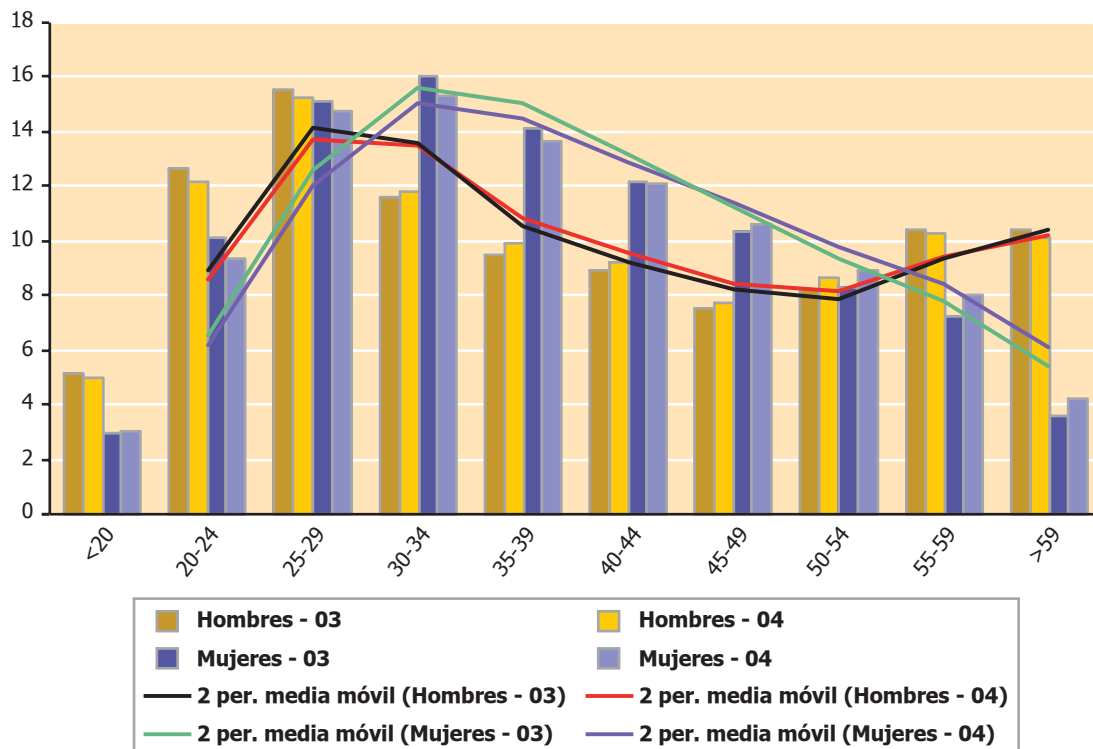
- La distribución del desempleo para los hombres presenta dos máximos en los 25-29 años y 55-59 mientras que para las mujeres el máximo es único y más agudo entre los 30 y 34 años, a lo largo del tiempo ambas distribuciones se aplanan lo que muestra por un lado el envejecimiento de la población desempleada y por otro, una cierta independencia del desempleo y la edad, ya que el porcentaje de desempleados se distribuye por un igual entre todas las edades en el caso de los hombres, exceptuando los menores de 20 años.
- Con relación al envejecimiento del desempleo masculino parece importante destacar que en Aragón más del 10% de los parados varones tienen más de 60 años.

### PARO REGISTRADO POR GÉNERO Y EDAD. ARAGÓN



- La evolución del desempleo respecto del año anterior y siempre con relación a la edad tanto en hombres como en mujeres se realiza en los siguientes términos, descenso del peso de desempleados en los grupos jóvenes, menores de 30 años y crecimiento leve o mantenimiento a partir de esa edad. El descenso se mantiene en las mujeres hasta los 45 años para crecer posteriormente.

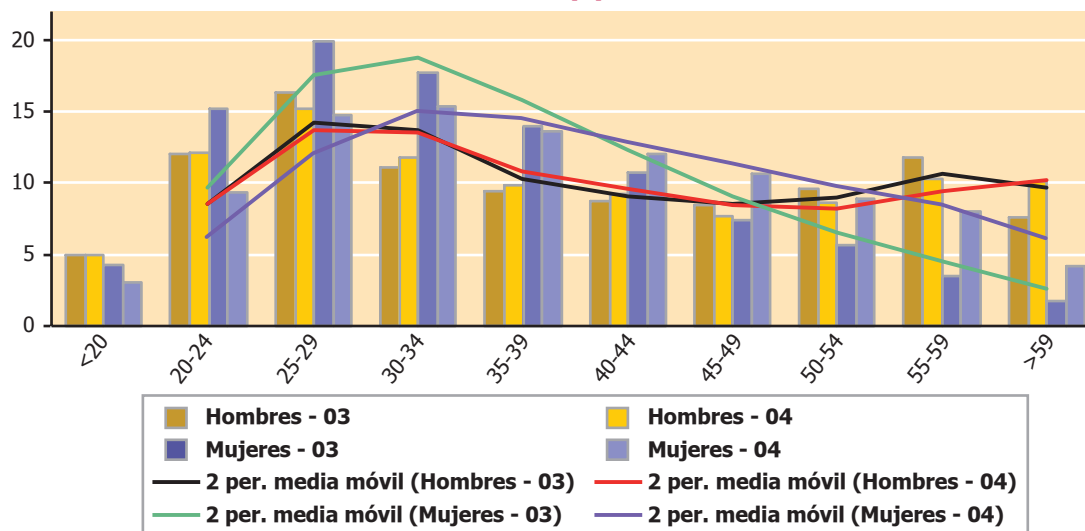
### % DE DISTRIBUCIÓN DEL PARO REGISTRADO POR GÉNERO Y EDAD TENDENCIAS (\*). ARAGÓN



(\*) Línea de tendencia de media móvil. El número de puntos de una línea de tendencia de media móvil es igual al número total de puntos de la serie, menos el número especificado para el período.

- Comparando con la distribución por edad de los desempleados existentes en 1998, se puede apreciar que mientras en los hombres la tendencia es muy similar aunque existe un cierto envejecimiento, en las mujeres el cambio es más acentuado. El peso de las desempleadas entre 25-29 años era mayor en los años noventa, el máximo era más apuntado y el descenso del desempleo más acentuado en las edades más altas, en la actualidad, a partir de los 40 años la proporción de desempleadas es mayor que en 1998 lo que muestra un fuerte envejecimiento del desempleo femenino.

### % DE DISTRIBUCIÓN DEL PARO REGISTRADO POR GÉNERO Y EDAD TENDENCIAS (\*). ARAGÓN



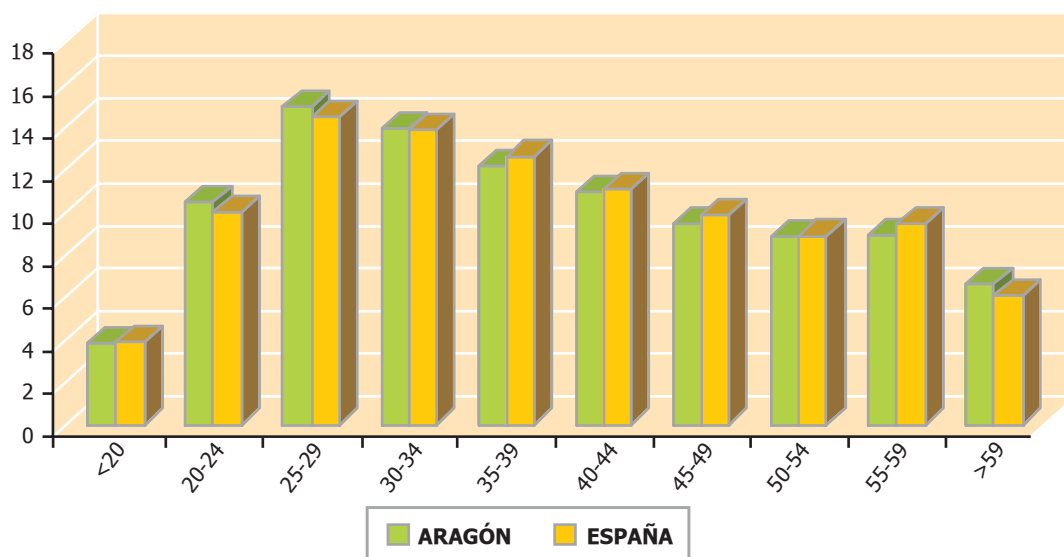
(\*) Línea de tendencia de media móvil. El número de puntos de una línea de tendencia de media móvil es igual al número total de puntos de la serie, menos el número especificado para el período.

- Comparando con España se observa una similitud de la distribución por edad de los desempleados, incluso cuando simultáneamente se tiene en cuenta el género. Como aspecto más destacado se puede decir que hay un mayor peso de los desempleados en Aragón entre 20 y 29 años y los mayores de 59 años y una menor proporción entre los desempleados entre 35 y 59 años aunque todas las diferencias son muy pequeñas.

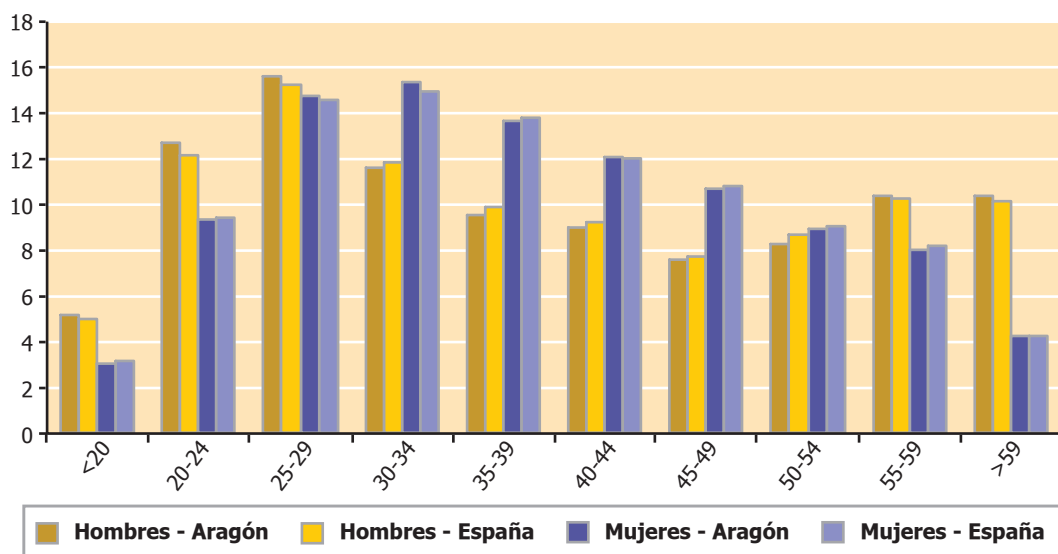
### EL PARO REGISTRADO SEGÚN EDAD

| Edad         | España           |            | Aragón        |            |
|--------------|------------------|------------|---------------|------------|
|              | C                | %          | C             | %          |
| <20          | 65.520           | 3,92       | 1.171         | 3,81       |
| 20-24        | 166.843          | 9,99       | 3.214         | 10,47      |
| 25-29        | 240.899          | 14,42      | 4.587         | 14,94      |
| 30-34        | 230.806          | 13,82      | 4.275         | 13,93      |
| 35-39        | 210.210          | 12,59      | 3.727         | 12,14      |
| 40-44        | 185.178          | 11,09      | 3.356         | 10,93      |
| 45-49        | 164.465          | 9,85       | 2.905         | 9,46       |
| 50-54        | 148.004          | 8,86       | 2.704         | 8,81       |
| 55-59        | 157.540          | 9,43       | 2.735         | 8,91       |
| >59          | 100.825          | 6,04       | 2.022         | 6,59       |
| <b>Total</b> | <b>1.670.290</b> | <b>100</b> | <b>30.696</b> | <b>100</b> |

### % DE DISTRIBUCIÓN DEL PARO REGISTRADO POR GÉNERO Y EDAD ARAGÓN - ESPAÑA



### % DE DISTRIBUCIÓN DEL PARO REGISTRADO POR GÉNERO Y EDAD ARAGÓN - ESPAÑA



## 2.3. DESEMPLEADOS CON MINUSVALÍA

- El número de trabajadores con una minusvalía reconocida superior al 33% supone el 2,4% del total de parados y han aumentado respecto del año anterior en un 5,3%. El aumento de discapacitados desempleados se ha producido en los mayores de 25 años.
- La distribución por género de este colectivo es paritaria, al contrario de lo que ocurre en el conjunto de los desempleados.

### PARO REGISTRADO - TRABAJADORES QUE TIENEN UNA MINUSVALÍA IGUAL O SUPERIOR AL 33%

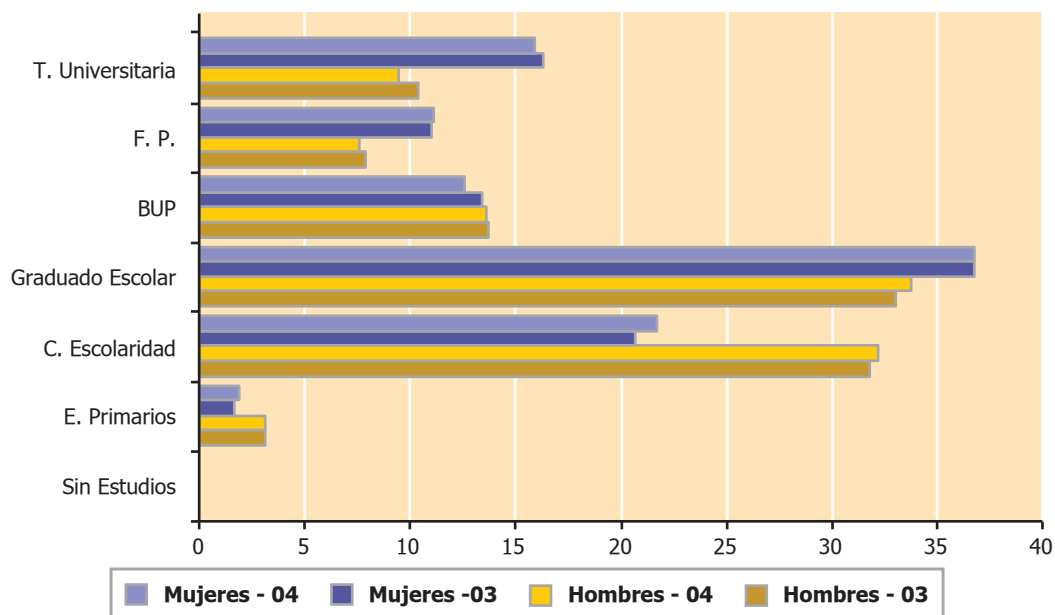
|                | < 25 años | 25 - 44 años | >= 45 años | Total      |
|----------------|-----------|--------------|------------|------------|
| <b>Hombres</b> | 37        | 220          | 112        | 369        |
| <b>Mujeres</b> | 27        | 200          | 138        | 365        |
| <b>Total</b>   | <b>64</b> | <b>420</b>   | <b>250</b> | <b>734</b> |

## 2.4. PARO REGISTRADO POR NIVEL ACADÉMICO

- El 35,57% y el 25,88% de los desempleados tienen, respectivamente, el título de Graduado Escolar o su equivalente y el Certificado de Escolaridad. El tercer grupo con mayor porcentaje de desempleados es el de titulados universitarios y suponen el 13,39% del total.
- Aunque la distribución por desempleo es similar tanto en los hombres como en las mujeres, se pueden apreciar dos diferencias significativas, el peso de las mujeres es mayor en todos los estudios profesionales, desde FP-1 hasta la Formación Profesional de los ciclos formativos y también es mayor en los estudios universitarios donde existe un 15,9% de desempleadas frente a un 9,5% de los hombres.
- El desempleo universitario es claramente femenino, de cada 100 parados que poseen un título universitario, 71 son mujeres.

### PARO REGISTRADO SEGÚN GÉNERO Y NIVEL ACADÉMICO

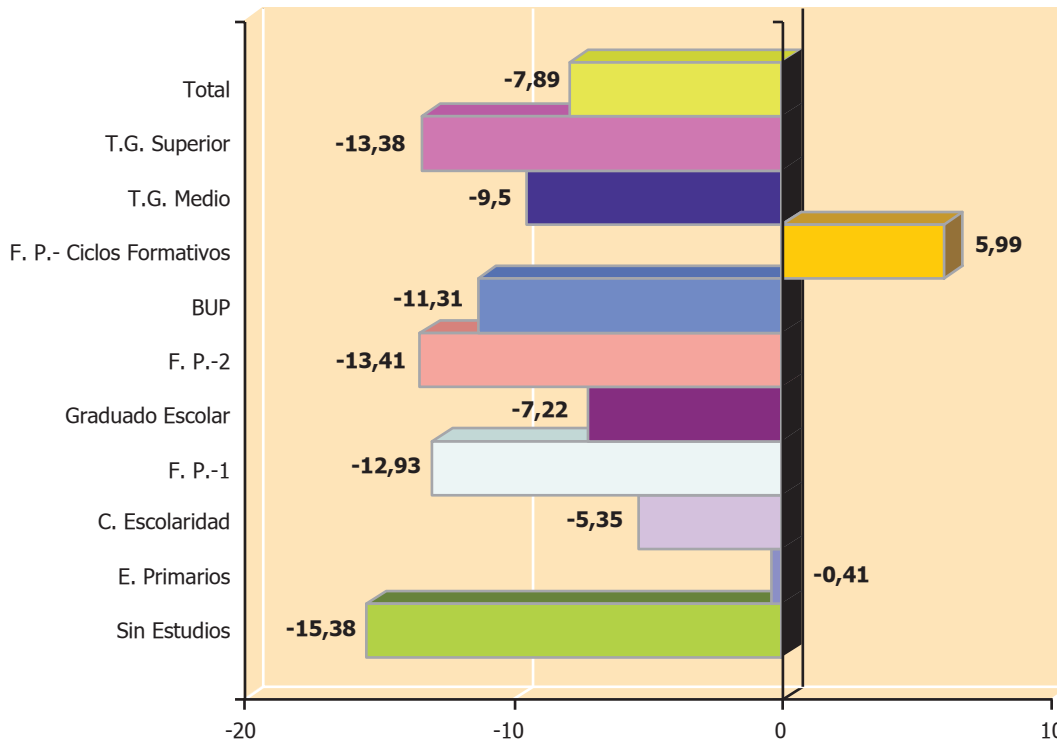
| N. Académico             | Huesca       |              | Teruel       |              | Zaragoza     |               | Aragón        |               |
|--------------------------|--------------|--------------|--------------|--------------|--------------|---------------|---------------|---------------|
|                          | H            | M            | H            | M            | H            | M             | H             | M             |
| Sin Estudios             | 3            | 6            | 3            | 1            | 6            | 3             | 12            | 10            |
| E. Primarios             | 74           | 56           | 83           | 58           | 225          | 239           | 382           | 353           |
| C. Escolaridad           | 586          | 465          | 444          | 361          | 2.934        | 3.154         | 3.964         | 3.980         |
| F. P.-1                  | 33           | 90           | 25           | 76           | 220          | 499           | 278           | 665           |
| Graduado Escolar         | 597          | 1.019        | 452          | 795          | 3.114        | 4.943         | 4.163         | 6.757         |
| F. P.-2                  | 39           | 113          | 34           | 94           | 302          | 619           | 375           | 826           |
| BUP                      | 242          | 348          | 96           | 202          | 1.337        | 1.766         | 1.675         | 2.316         |
| F. P.- Ciclos Formativos | 38           | 86           | 26           | 68           | 224          | 389           | 288           | 543           |
| T.G. Medio               | 66           | 223          | 49           | 133          | 405          | 1.097         | 520           | 1.453         |
| T.G. Superior            | 69           | 160          | 37           | 86           | 552          | 1.232         | 658           | 1.478         |
| <b>Total</b>             | <b>1.747</b> | <b>2.566</b> | <b>1.249</b> | <b>1.874</b> | <b>9.319</b> | <b>13.941</b> | <b>12.315</b> | <b>18.381</b> |

**PARO REGISTRADO POR NIVEL ACADÉMICO. ARAGÓN %**

**PARO REGISTRADO SEGÚN GÉNERO Y NIVEL ACADÉMICO (%)**

| N. Académico             | Huesca     |            | Teruel     |            | Zaragoza   |            | Aragón     |            |
|--------------------------|------------|------------|------------|------------|------------|------------|------------|------------|
|                          | H          | M          | H          | M          | H          | M          | H          | M          |
| Sin Estudios             | 0,2        | 0,2        | 0,2        | 0,1        | 0,1        | 0,0        | 0,1        | 0,1        |
| E. Primarios             | 4,2        | 2,2        | 6,6        | 3,1        | 2,4        | 1,7        | 3,1        | 1,9        |
| C. Escolaridad           | 33,5       | 18,1       | 35,5       | 19,3       | 31,5       | 22,6       | 32,2       | 21,7       |
| F. P.-1                  | 1,9        | 3,5        | 2,0        | 4,1        | 2,4        | 3,6        | 2,3        | 3,6        |
| Graduado Escolar         | 34,2       | 39,7       | 36,2       | 42,4       | 33,4       | 35,5       | 33,8       | 36,8       |
| F. P.-2                  | 2,2        | 4,4        | 2,7        | 5,0        | 3,2        | 4,4        | 3,0        | 4,5        |
| BUP                      | 13,9       | 13,6       | 7,7        | 10,8       | 14,3       | 12,7       | 13,6       | 12,6       |
| F. P.- Ciclos Formativos | 2,2        | 3,4        | 2,1        | 3,6        | 2,4        | 2,8        | 2,3        | 3,0        |
| T.G. Medio               | 3,8        | 8,7        | 3,9        | 7,1        | 4,3        | 7,9        | 4,2        | 7,9        |
| T.G. Superior            | 3,9        | 6,2        | 3,0        | 4,6        | 5,9        | 8,8        | 5,3        | 8,0        |
| <b>Total</b>             | <b>100</b> | <b>100</b> | <b>100</b> | <b>100</b> | <b>100</b> | <b>100</b> | <b>100</b> | <b>100</b> |

- Todos los niveles educativos han disminuido su número de desempleados, proporcionalmente más que la media, excepto los titulados en Formación Profesional de Grado Medio y Grado Superior que han crecido y los que poseen el Certificado de Escolaridad y el Graduado Escolar que, a pesar de disminuir su número de parados, no lo hacen tanto como el conjunto.

### % VARIACIÓN DEL PARO REGISTRADO POR NIVEL ACADÉMICO 2004/2003

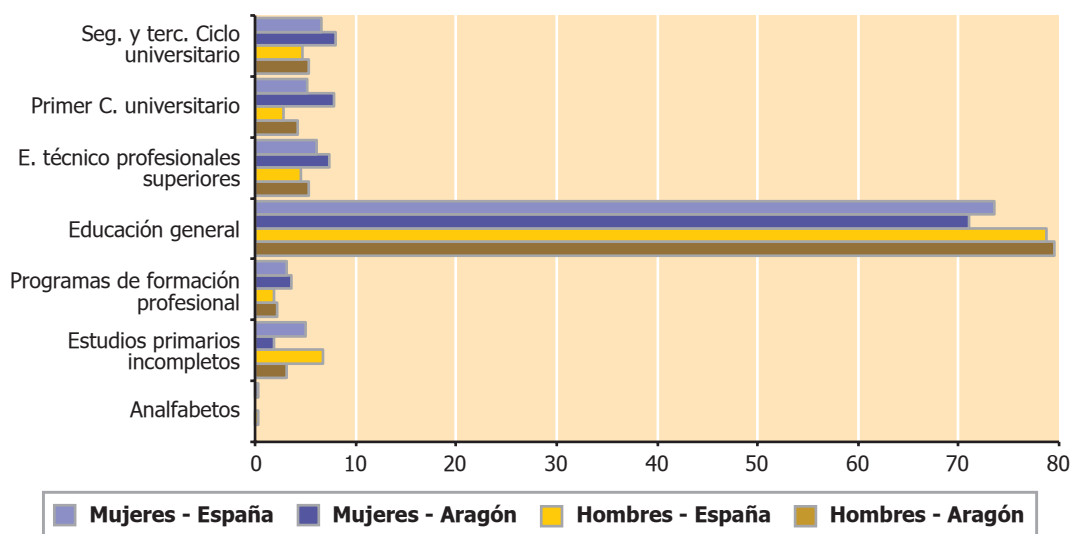


- Los estudios profesionales y universitarios vuelven a ser los niveles donde el porcentaje de los desempleados es superior en Aragón que en el conjunto nacional, a destacar los universitarios donde hay una diferencia de más de 3 puntos.

### PARO REGISTRADO POR NIVEL ACADÉMICO

| Nivel académico                     | Aragón        |            | España           |            |
|-------------------------------------|---------------|------------|------------------|------------|
|                                     | T             | %          | T                | %          |
| Analfabetos                         | 22            | 0,07       | 6.104            | 0,37       |
| Estudios primarios incompletos      | 735           | 2,39       | 96.852           | 5,80       |
| Programas de formación profesional  | 943           | 3,07       | 44.569           | 2,67       |
| Educación general                   | 22.855        | 74,46      | 1.263.753        | 75,66      |
| E. técnico profesionales superiores | 2.032         | 6,62       | 91.215           | 5,46       |
| Estudios Universitarios             | 4.109         | 13,39      | 167.797          | 10,05      |
| <b>Total</b>                        | <b>30.696</b> | <b>100</b> | <b>1.670.290</b> | <b>100</b> |

### PARO REGISTRADO POR NIVEL ACADÉMICO. %



- Teniendo en consideración la edad y el género se puede apreciar que entre los que poseen estudios universitarios hay una diferencia importante. Los mayores de 45 años universitarios tanto mujeres como hombres tienen menor proporción de desempleados que la media. Los hombres jóvenes menores de 25, que se podrían asociar con los que acaban de terminar sus estudios tienen menos del doble de desempleo que las mujeres de su misma edad. La proporción más alta de desempleados dentro de los titulados universitarios se encuentra entre 25 y 44 años y especialmente en las mujeres, que superan el 22%, y que en esta edad es el segundo colectivo, después del Graduado Escolar, con mayor proporción de desempleadas.

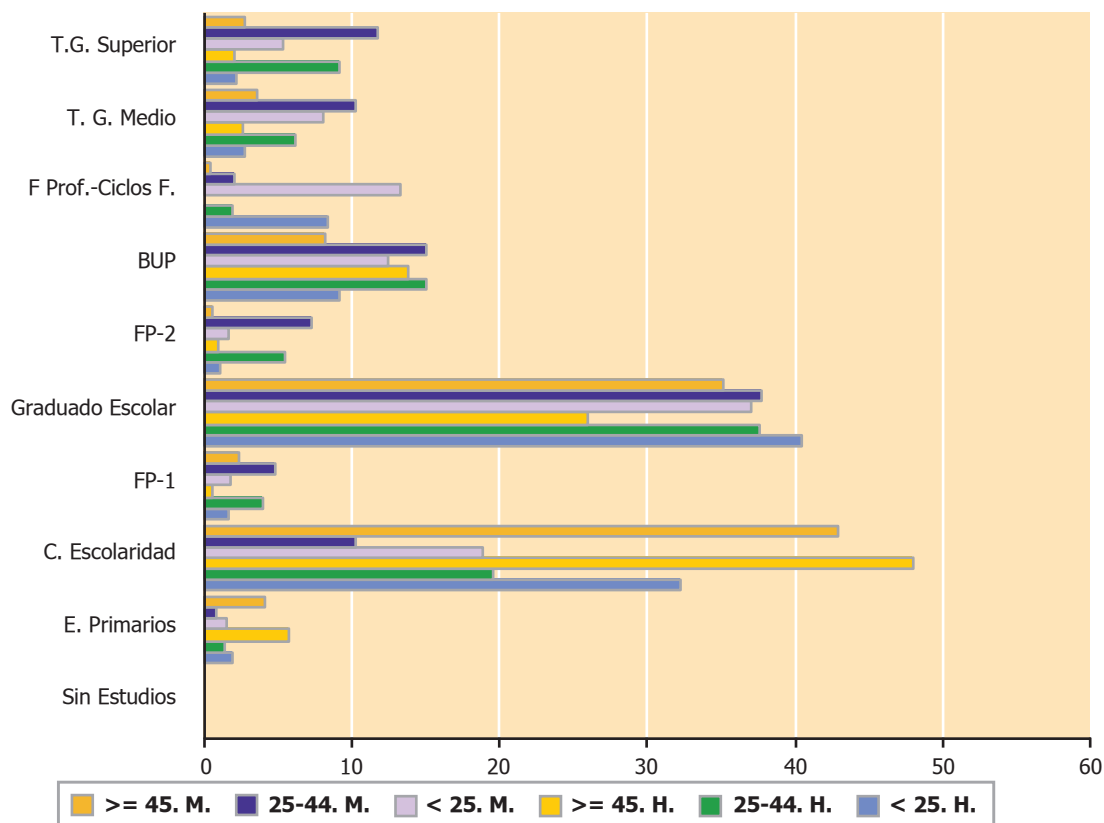
### PARO REGISTRADO SEGÚN EDAD Y NIVEL ACADÉMICO. MUJERES. ARAGÓN

| N. Académico             | < 25 años    |            | 25 – 44 años  |            | ≥ 45 años    |            |
|--------------------------|--------------|------------|---------------|------------|--------------|------------|
|                          | T            | %          | T             | %          | T            | %          |
| Sin Estudios             | 3            | ,1         | 2             | ,0         | 5            | ,1         |
| E. Primarios             | 34           | 1,5        | 80            | ,8         | 239          | 4,1        |
| C. Escolaridad           | 429          | 18,8       | 1.044         | 10,2       | 2.507        | 42,9       |
| F. P.-1                  | 42           | 1,8        | 488           | 4,8        | 135          | 2,3        |
| Graduado Escolar         | 843          | 37,0       | 3.863         | 37,7       | 2.051        | 35,1       |
| F. P.-2                  | 39           | 1,7        | 750           | 7,3        | 37           | ,6         |
| BUP                      | 284          | 12,5       | 1.552         | 15,1       | 480          | 8,2        |
| F. P.- Ciclos Formativos | 301          | 13,2       | 220           | 2,1        | 22           | ,4         |
| T.G. Medio               | 182          | 8,0        | 1.058         | 10,3       | 213          | 3,6        |
| T.G. Superior            | 121          | 5,3        | 1.201         | 11,7       | 156          | 2,7        |
| <b>Total</b>             | <b>2.278</b> | <b>100</b> | <b>10.258</b> | <b>100</b> | <b>5.845</b> | <b>100</b> |

### PARO REGISTRADO SEGÚN EDAD Y NIVEL ACADÉMICO. HOMBRES. ARAGÓN

| N. Académico             | < 25 años    |            | 25 – 44 años |            | ≥ 45 años    |            |
|--------------------------|--------------|------------|--------------|------------|--------------|------------|
|                          | T            | %          | T            | %          | T            | %          |
| Sin Estudios             | 4            | 0,2        | 2            | 0,0        | 6            | 0,1        |
| E. Primarios             | 39           | 1,9        | 81           | 1,4        | 262          | 5,8        |
| C. Escolaridad           | 680          | 32,3       | 1.114        | 19,6       | 2.170        | 48,0       |
| F. P.-1                  | 33           | 1,6        | 222          | 3,9        | 23           | ,5         |
| Graduado Escolar         | 853          | 40,5       | 2.138        | 37,6       | 1.172        | 25,9       |
| F. P.-2                  | 23           | 1,1        | 305          | 5,4        | 47           | 1,0        |
| BUP                      | 192          | 9,1        | 857          | 15,1       | 626          | 13,8       |
| F. P.- Ciclos Formativos | 178          | 8,4        | 107          | 1,9        | 3            | ,1         |
| T.G. Medio               | 58           | 2,8        | 345          | 6,1        | 117          | 2,6        |
| T.G. Superior            | 47           | 2,2        | 516          | 9,1        | 95           | 2,1        |
| <b>Total</b>             | <b>2.107</b> | <b>100</b> | <b>5.687</b> | <b>100</b> | <b>4.521</b> | <b>100</b> |

### % DEL PARO REGISTRADO SEGÚN GÉNERO, EDAD Y NIVEL ACADÉMICO. ARAGÓN



## 2.5. TIEMPO DE BÚSQUEDA DE EMPLEO

- El tiempo medio que llevan los desempleados buscando empleo es de 431 días, siendo superior en las mujeres. Por edades, los mayores de 55 años llevan como media más de tres años buscando empleo. El menor tiempo se encuentra en los más jóvenes, menores 20 años que es inferior a los tres meses. Las mujeres siempre pasan más tiempo buscando empleo que los hombres, es decir la duración media por grupo de edad es siempre superior a la de los hombres. La duración media de tiempo de búsqueda de empleo crece con la edad

| <b>DURACIÓN MEDIA DE LA DEMANDA DE EMPLEO EN DÍAS SEGÚN EDAD Y GÉNERO</b> |                |                |              |
|---------------------------------------------------------------------------|----------------|----------------|--------------|
| <b>Aragón - Días</b>                                                      |                |                |              |
| <b>Edad</b>                                                               | <b>Hombres</b> | <b>Mujeres</b> | <b>Total</b> |
| <b>&lt;20</b>                                                             | 64             | 86             | 75           |
| <b>20-24</b>                                                              | 89             | 121            | 106          |
| <b>25-29</b>                                                              | 125            | 186            | 161          |
| <b>30-34</b>                                                              | 173            | 313            | 265          |
| <b>35-39</b>                                                              | 207            | 430            | 357          |
| <b>40-44</b>                                                              | 297            | 548            | 463          |
| <b>45-49</b>                                                              | 371            | 640            | 552          |
| <b>50-54</b>                                                              | 494            | 804            | 682          |
| <b>55-59</b>                                                              | 811            | 1.196          | 1.018        |
| <b>&gt;59</b>                                                             | 655            | 1.307          | 906          |
| <b>Total</b>                                                              | <b>322</b>     | <b>505</b>     | <b>431</b>   |

- Por nivel académico, la mayor duración de estancia en el desempleo se produce en los hombres sin estudios y en las mujeres con estudios primarios y la menor para ambos sexos se encuentra en la Formación Profesional de Grado Medio y Superior.
- Las mujeres tienen mayor duración en todos los niveles académicos que los hombres. La menor diferencia entre ambos se produce en los desempleados con bachillerato y en los titulados universitarios de grado medio.

### DURACIÓN MEDIA DE LA DEMANDA DE EMPLEO EN DÍAS SEGÚN NIVEL ACADÉMICO Y GÉNERO - ARAGÓN

| N. Académico             | Hombres    | Mujeres    | Total      |
|--------------------------|------------|------------|------------|
| Sin Estudios             | 943        | 715        | 839        |
| E. Primarios             | 669        | 908        | 784        |
| C. Escolaridad           | 398        | 721        | 559        |
| F. P.-1                  | 185        | 431        | 359        |
| Graduado Escolar         | 252        | 491        | 400        |
| F. P.-2                  | 200        | 343        | 299        |
| BUP                      | 346        | 401        | 378        |
| F. P.- Ciclos Formativos | 102        | 188        | 158        |
| T.G. Medio               | 303        | 384        | 363        |
| T.G. Superior            | 279        | 411        | 370        |
| <b>Total</b>             | <b>322</b> | <b>505</b> | <b>431</b> |

## 2.6. EL PARO REGISTRADO POR TITULACIONES ACADÉMICAS

- Las 13 titulaciones de formación profesional de FP-1 y FP-2 con más de 50 demandas de empleo están centradas principalmente en las áreas de administración, sanidad y electricidad-electrónica. El 82,84% de los desempleados en el conjunto de las titulaciones de formación profesional de FP-1 y FP-2 con más de 50 demandantes son mujeres.

### PARO REGISTRADO. TITULACIONES DE FORMACIÓN PROFESIONAL CON MÁS DE 50 TRABAJADORES - FP1 Y FP2

| Titulaciones |                                         | Hombres | Mujeres | Total | Duración media. (días) |
|--------------|-----------------------------------------|---------|---------|-------|------------------------|
| 3021         | Téc. Esp. Administrativa FP- 1          | 78      | 488     | 566   | 391                    |
| 3059         | Téc. Aux. Adm/Inform/Comer/Mark FP-1    | 53      | 344     | 397   | 478                    |
| 3302         | Téc. Aux. Clínica FP-1                  | 6       | 350     | 356   | 291                    |
| 5021         | Téc. Esp. Administrativa FP-2           | 25      | 215     | 240   | 424                    |
| 5059         | Téc. Esp. Adm/Inform/Comer/Mark FP-2    | 27      | 168     | 195   | 365                    |
| 3319         | Téc. Aux. Sanidad FP-1                  | 1       | 131     | 132   | 190                    |
| 5029         | Téc. Esp. Informática de Gestión FP-2   | 36      | 59      | 95    | 281                    |
| 3322         | Téc. Aux. Jardín de Infancia FP-1       | 0       | 86      | 86    | 499                    |
| 3102         | Téc. Aux. Electrónica FP-1              | 65      | 2       | 67    | 222                    |
| 5306         | Téc. esp. Laboratorio FP-2              | 4       | 58      | 62    | 217                    |
| 3129         | Téc. Aux. Electricidad/Electrónica FP-1 | 55      | 4       | 59    | 137                    |
| 3341         | Téc. Aux. Peluquería FP - 1             | 5       | 48      | 53    | 308                    |
| 3101         | Téc. Aux. Electricidad FP-1             | 50      | 2       | 52    | 123                    |

- Los desempleados que poseen una titulación de formación profesional de ciclo de grado medio o superior son los que llevan menos tiempo buscando empleo, la duración media no supera en las titulaciones que tienen más de 15 desempleados, los 6 meses. Los ciclos con mayor número de desempleados en este tipo de titulaciones corresponden al área administrativa.

| <b>PARO REGISTRADO. TITULACIONES DE FORMACIÓN PROFESIONAL CON MÁS DE 15 TRABAJADORES. CICLOS DE GRADO MEDIO Y SUPERIOR</b> |                                                             |                |                |              |                               |
|----------------------------------------------------------------------------------------------------------------------------|-------------------------------------------------------------|----------------|----------------|--------------|-------------------------------|
|                                                                                                                            | <b>Titulaciones</b>                                         | <b>Hombres</b> | <b>Mujeres</b> | <b>Total</b> | <b>Duración media. (días)</b> |
| 7522                                                                                                                       | Téc. Superior en Administración y Finanzas F.P.G.S.         | 32             | 71             | 103          | 139                           |
| 7021                                                                                                                       | Téc. Grado Medio en Gestión Administrativa FP.G.M.          | 18             | 82             | 100          | 153                           |
| 7301                                                                                                                       | Téc. Cuidados Auxiliares Enfermería. FP.G.M.                | 4              | 51             | 55           | 111                           |
| 7524                                                                                                                       | Téc. Sup. Desarrollo de Aplicaciones Informáticas. FP. G.S. | 16             | 14             | 30           | 136                           |
| 7804                                                                                                                       | Téc. Sup. Laboratorio Diagnost. Clínico FP. G.S.            | 1              | 18             | 19           | 160                           |
| 7022                                                                                                                       | Téc. en comercio F.P.G.M.                                   | 2              | 16             | 18           | 114                           |
| 7101                                                                                                                       | Téc. Equipos Electrónicos de Consumo. FP. G.M.              | 18             | 0              | 18           | 97                            |
| 7805                                                                                                                       | Téc. Sup. en Salud Ambiental FP. G.S.                       | 2              | 16             | 18           | 179                           |
| 7721                                                                                                                       | Téc. Sup. Análisis y control FP. G.S.                       | 3              | 12             | 15           | 115                           |

- En el año 2003 las titulaciones universitarias con más de 30 titulados en desempleo eran 34 titulaciones y suponían el 68,6% de todos los titulados, en el año 2004 el número de titulaciones es menor, 28, y el porcentaje que representan también es menor, el 57,58%, 11 puntos porcentuales menos.
- El desempleo universitario ha descendido respecto del año anterior más que el conjunto de desempleados aragoneses, un 11,6%, no obstante, de las titulaciones con mayor número de desempleados coincidentes en ambos años, que son 27, sólo 13 han tenido un comportamiento igual o mejor que el conjunto de los titulados universitarios mientras que cinco han aumentado sus desempleados respecto del año anterior.
- Las titulaciones con más de 30 demandantes de empleo y un descenso superior a la media de los titulados universitarios han sido: Licenciatura en Derecho, Maestro – Profesor de E.G.B., Diplomado en Ciencias Empresariales, Diplomatura en Empresas/Actividades Turísticas, Licenciatura en Geografía e Historia, Diplomatura en Enfermería, Licenciatura en Administración y Dirección de Empresas, L. Economía, Licenciatura en Ciencias Económicas y Empresariales: antigua titulación, Ingeniería Técnica Agrícola: otras especialidades, Licenciatura en Historia: otras especialidades y L. Filología Inglesa.

- Las titulaciones con más de 30 demandantes de empleo y un crecimiento superior al de los titulados universitarios han sido: Diplomado en Relaciones Laborales, Diplomatura en Trabajo social, Maestro de Educación Infantil, Licenciatura en Psicología, Licenciatura en Geología: otras especialidades, Ingeniería Técnica Industrial - Química Industrial, Licenciatura en Historia del Arte y Licenciatura en Química: Química Analítica.

### PARO REGISTRADO - TITULACIONES UNIVERSITARIAS CON MÁS DE 30 TRABAJADORES (57,58% DE TODOS LOS TITULADOS UNIVERSITARIOS)

|      | Titulaciones                                            | Hombres | Mujeres | Total | Duración media. (días) |
|------|---------------------------------------------------------|---------|---------|-------|------------------------|
| 9349 | L. Derecho                                              | 102     | 267     | 369   | 371                    |
| 8340 | Diplom. Relaciones Laborales                            | 75      | 207     | 282   | 384                    |
| 8449 | Maestro – Profesor de E.G.B.                            | 31      | 244     | 275   | 731                    |
| 8320 | Diplom. Trabajo social                                  | 18      | 157     | 175   | 255                    |
| 8299 | Diplom. Ciencias Empresariales                          | 32      | 97      | 129   | 352                    |
| 8969 | Diplom. Empresas/Actividades Turísticas                 | 18      | 108     | 126   | 295                    |
| 8440 | Maestro de Educación Infantil                           | 4       | 89      | 93    | 262                    |
| 9869 | L. Geografía e Historia                                 | 19      | 53      | 72    | 1.020                  |
| 8100 | Diplomatura en Enfermería                               | 7       | 54      | 61    | 136                    |
| 9299 | L. Administración y Dirección de Empresas               | 27      | 33      | 60    | 154                    |
| 9379 | L. Psicología                                           | 16      | 43      | 59    | 280                    |
| 9099 | Licenciatura en Geología: otras esp.                    | 22      | 32      | 54    | 225                    |
| 8749 | Ing. Téc. Ind. Química Industrial: otras esp.           | 19      | 33      | 52    | 357                    |
| 9079 | L. Química otras especialidades                         | 10      | 38      | 48    | 473                    |
| 9771 | L. en Historia del Arte                                 | 10      | 37      | 47    | 235                    |
| 8390 | Diplom. Biblioteconomía y Documentación                 | 5       | 41      | 46    | 373                    |
| 9259 | L. Economía                                             | 19      | 24      | 43    | 333                    |
| 9972 | L. Filología Hispánica: Literatura Hispánica            | 5       | 36      | 41    | 781                    |
| 9779 | L. en Historia del Arte: otras esp.                     | 4       | 35      | 39    | 299                    |
| 9059 | L. Química: Química Analítica                           | 6       | 32      | 38    | 579                    |
| 8412 | Maestro, Educ. Primaria: CC. Humanas                    | 4       | 31      | 35    | 739                    |
| 9309 | L. en C. Económicas y Empresariales: antigua titulación | 15      | 20      | 35    | 644                    |
| 8569 | Ingeniería Téc. Agrícola: otras esp.                    | 15      | 18      | 33    | 240                    |
| 8706 | Ing.Téc. Ind. en Electrónica Industrial                 | 23      | 9       | 32    | 223                    |

### PARO REGISTRADO - TITULACIONES UNIVERSITARIAS CON MÁS DE 30 TRABAJADORES (57,58% DE TODOS LOS TITULADOS UNIVERSITARIOS)

| Titulaciones |                                         | Hombres | Mujeres | Total | Duración media. (días) |
|--------------|-----------------------------------------|---------|---------|-------|------------------------|
| 9971         | Licenciatura en Filología Hispánica     | 6       | 26      | 32    | 212                    |
| 9219         | Licenciatura en Veterinaria: otras esp. | 8       | 22      | 30    | 175                    |
| 9859         | Licenciatura en Historia: otras esp.    | 13      | 17      | 30    | 349                    |
| 9931         | L. Filología Inglesa                    | 4       | 26      | 30    | 268                    |

## 2.7. PARO REGISTRADO SEGÚN LA ACTIVIDAD ECONÓMICA DE LA ÚLTIMA EMPRESA EN LA QUE LOS TRABAJADORES HAN PRESTADO SUS SERVICIOS

- Las principales actividades económicas en las que los desempleados han trabajado antes de solicitar empleo y donde han tenido su último contrato son: Construcción, Comercio, Hostelería, Otras Actividades Empresariales, Sanidad y Administración Pública.
- Por segundo año consecutivo los desempleados de primer empleo descienden más que la media, un 13%.

### PARO REGISTRADO. ACTIVIDAD ECONÓMICA DE LA ÚLTIMA EMPRESA EN LA QUE LOS TRABAJADORES HAN PRESTADO SUS SERVICIOS

| Actividad Económica |                                                                                                                                       | Hombres | Mujeres | Total |
|---------------------|---------------------------------------------------------------------------------------------------------------------------------------|---------|---------|-------|
| 01                  | AGRICULTURA, GANADERÍA, CAZA Y ACTIVIDADES RELACIONADAS                                                                               | 292     | 230     | 522   |
| 02                  | SILVICULTURA, EXPLOTACIÓN FORESTAL                                                                                                    | 14      | 4       | 18    |
| 05                  | PESCA, ACUICULTURA                                                                                                                    | 2       | 2       | 4     |
| 10                  | EXTRACCIÓN Y AGLOMERACIÓN DE ANTRACITA, HULLA, LIGNITO Y TURBA                                                                        | 209     | 5       | 214   |
| 11                  | EXTRACCIÓN DE CRUDOS DE PETRÓLEO Y GAS NATURAL                                                                                        | 10      | 1       | 11    |
| 12                  | EXTRACCIÓN DE MINERALES DE URANIO Y TORIO                                                                                             | 1       | 0       | 1     |
| 13                  | EXTRACCIÓN DE MINERALES METÁLICOS                                                                                                     | 15      | 1       | 16    |
| 14                  | EXTRACCIÓN DE MINERALES NO METÁLICOS NI ENERGÉTICOS                                                                                   | 41      | 6       | 47    |
| 15                  | INDUSTRIA DE PRODUCTOS ALIMENTICIOS Y BEBIDA                                                                                          | 296     | 644     | 940   |
| 16                  | INDUSTRIA DEL TABACO                                                                                                                  | 2       | 6       | 8     |
| 17                  | INDUSTRIA TEXTIL                                                                                                                      | 108     | 384     | 492   |
| 18                  | INDUSTRIA DE LA CONFECCIÓN Y PELETERÍA                                                                                                | 51      | 667     | 718   |
| 19                  | PREPARACIÓN, CURTIDO Y ACABADO DEL CUERO. FABRICACIÓN DE ARTÍCULOS DE MARROQUINERÍA Y VIAJE, GUARNICIONERÍA, TALABARTERÍA Y ZAPATERÍA | 88      | 225     | 313   |

**PARO REGISTRADO. ACTIVIDAD ECONÓMICA DE LA ÚLTIMA EMPRESA EN LA QUE LOS TRABAJADORES HAN PRESTADO SUS SERVICIOS**

|    | Actividad Económica                                                                                                                             | Hombres | Mujeres | Total |
|----|-------------------------------------------------------------------------------------------------------------------------------------------------|---------|---------|-------|
| 20 | INDUSTRIA DE LA MADERA Y EL CORCHO, EXCEPTO MUEBLES, CESTERÍA Y ESPARTERÍA                                                                      | 89      | 36      | 125   |
| 21 | INDUSTRIA DEL PAPEL                                                                                                                             | 34      | 36      | 70    |
| 22 | EDICIÓN, ARTES GRÁFICAS Y REPRODUCCIÓN DE SOPORTES GRABADOS                                                                                     | 63      | 89      | 152   |
| 23 | COQUERÍAS. REFINO DE PETRÓLEO                                                                                                                   | 1       | 5       | 6     |
| 24 | INDUSTRIA QUÍMICA                                                                                                                               | 123     | 149     | 272   |
| 25 | FABRICACIÓN DE PRODUCTOS DE CAUCHO Y MATERIAS PLÁSTICAS                                                                                         | 78      | 107     | 185   |
| 26 | FABRICACIÓN DE OTROS PRODUCTOS MINERALES NO METÁLICOS                                                                                           | 111     | 50      | 161   |
| 27 | METALURGÍA                                                                                                                                      | 162     | 69      | 231   |
| 28 | FABRICACIÓN DE PRODUCTOS METÁLICOS EXCEPTO MAQUINARIA Y EQUIPO                                                                                  | 448     | 221     | 669   |
| 29 | INDUSTRIA DE LA CONSTRUCCIÓN DE MAQUINARIA Y EQUIPO                                                                                             | 283     | 110     | 393   |
| 30 | CONSTRUCCIÓN DE MÁQUINAS DE OFICINA Y EQUIPOS INFORMÁTICOS                                                                                      | 6       | 1       | 7     |
| 31 | FABRICACIÓN DE MAQUINARIA Y MATERIAL ELÉCTRICO                                                                                                  | 231     | 364     | 595   |
| 32 | FABRICACIÓN DE MATERIAL ELECTRÓNICO, DE EQUIPO Y DE APARATOS DE RADIO, TELEVISIÓN Y COMUNICACIONES                                              | 38      | 133     | 171   |
| 33 | FABRICACIÓN DE EQUIPO E INSTRUMENTOS MÉDICO-QUIRÚRGICOS, DE PRECISIÓN, ÓPTICA Y RELOJERÍA                                                       | 14      | 18      | 32    |
| 34 | FABRICACIÓN DE VEHÍCULOS DE MOTOR, REMOLQUES Y SEMIRREMOLQUES                                                                                   | 176     | 247     | 423   |
| 35 | FABRICACIÓN DE OTRO MATERIAL DE TRANSPORTE                                                                                                      | 16      | 3       | 19    |
| 36 | FABRICACIÓN DE MUEBLES; OTRAS INDUSTRIAS MANUFACTURERAS                                                                                         | 195     | 136     | 331   |
| 37 | RECICLAJE                                                                                                                                       | 0       | 1       | 1     |
| 40 | PRODUCCIÓN Y DISTRIBUCIÓN DE ENERGÍA ELÉCTRICA, GAS Y AGUA                                                                                      | 37      | 13      | 50    |
| 41 | CAPTACIÓN, DEPURACIÓN Y DISTRIBUCIÓN DE AGUA                                                                                                    | 35      | 14      | 49    |
| 45 | CONSTRUCCIÓN                                                                                                                                    | 2.540   | 403     | 2.943 |
| 50 | VENTA, MANTENIMIENTO Y REPARACIÓN DE VEHÍCULOS DE MOTOR, MOTOCICLETAS Y CICLOMOTORES; VENTA AL POR MENOR DE COMBUSTIBLE PARA VEHÍCULOS DE MOTOR | 225     | 206     | 431   |
| 51 | COMERCIO AL POR MAYOR E INTERMEDIARIOS DEL COMERCIO, EXCEPTO DE VEHÍCULOS DE MOTOR Y MOTOCICLETAS                                               | 552     | 917     | 1469  |

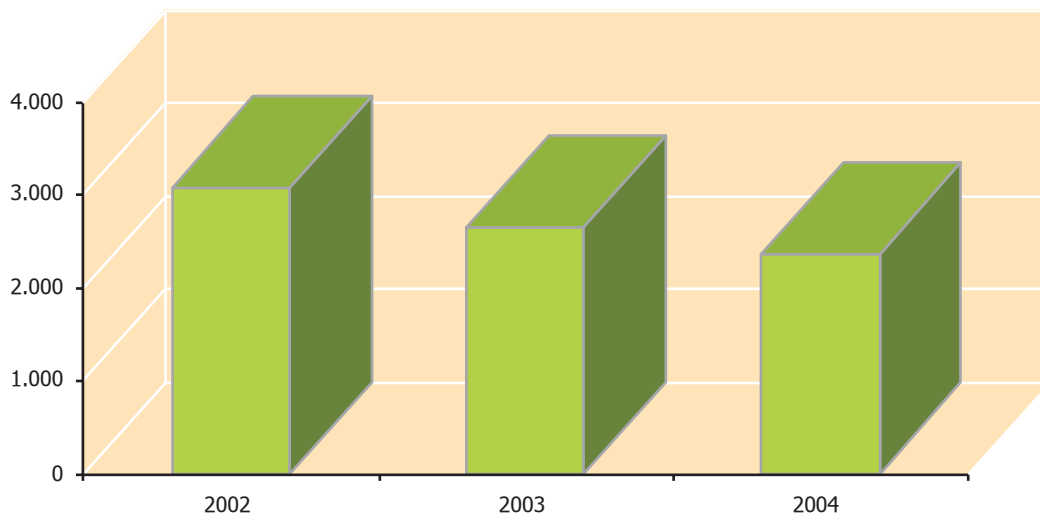
**PARO REGISTRADO. ACTIVIDAD ECONÓMICA DE LA ÚLTIMA EMPRESA EN LA QUE LOS TRABAJADORES HAN PRESTADO SUS SERVICIOS**

| Actividad Económica |                                                                                                                                         | Hombres       | Mujeres       | Total         |
|---------------------|-----------------------------------------------------------------------------------------------------------------------------------------|---------------|---------------|---------------|
| 52                  | COMERCIO AL POR MENOR, EXCEPTO EL COMERCIO, DE VEHÍCULOS DE MOTOR Y MOTOCICLETAS; REPARACIÓN DE EFECTOS PERSONALES Y ENSERES DOMÉSTICOS | 522           | 2.138         | 2.660         |
| 55                  | HOSTELERÍA                                                                                                                              | 583           | 1.692         | 2.275         |
| 60                  | TRANSPORTE TERRESTRE; TRANSPORTE POR TUBERÍAS                                                                                           | 325           | 133           | 458           |
| 61                  | TRANSPORTE MARÍTIMO, DE CABOTAJE Y POR VÍAS DE NAVEGACIÓN INTERIORES.                                                                   | 7             | 0             | 7             |
| 62                  | TRANSPORTE AREO Y ESPACIAL                                                                                                              | 4             | 8             | 12            |
| 63                  | ACTIVIDADES ANEXAS A LOS TRANSPORTES; ACTIVIDADES DE AGENCIAS DE VIAJES                                                                 | 75            | 154           | 229           |
| 64                  | CORREOS Y TELECOMUNICACIONES                                                                                                            | 143           | 139           | 282           |
| 65                  | INTERMEDIACIÓN FINANCIERA, EXCEPTO SEGUROS Y PLANES DE PENSIONES                                                                        | 41            | 67            | 108           |
| 66                  | SEGUROS Y PLANES DE PENSIONES, EXCEPTO SEGURIDAD SOCIAL OBLIGATORIA                                                                     | 23            | 43            | 66            |
| 67                  | ACTIVIDADES AUXILIARES A LA INTERMEDIACIÓN FINANCIERA                                                                                   | 23            | 29            | 52            |
| 70                  | ACTIVIDADES INMOBILIARIAS                                                                                                               | 85            | 144           | 229           |
| 71                  | ALQUILER DE MAQUINARIA Y EQUIPO SIN OPERARIO, DE EFECTOS PERSONALES Y ENSERES DOMÉSTICOS                                                | 43            | 28            | 71            |
| 72                  | ACTIVIDADES INFORMÁTICAS                                                                                                                | 56            | 48            | 104           |
| 73                  | INVESTIGACIÓN Y DESARROLLO                                                                                                              | 76            | 59            | 135           |
| 74                  | OTRAS ACTIVIDADES EMPRESARIALES                                                                                                         | 1.812         | 3.014         | 4.826         |
| 75                  | ADMINISTRACIÓN PÚBLICA, DEFENSA Y SEGURIDAD SOCIAL OBLIGATORIA                                                                          | 419           | 1.113         | 1.532         |
| 80                  | EDUCACIÓN                                                                                                                               | 157           | 517           | 674           |
| 85                  | ACTIVIDADES SANITARIAS Y VETERINARIAS, SERVICIOS SOCIALES                                                                               | 151           | 935           | 1.086         |
| 90                  | ACTIVIDADES DE SANEAMIENTO PÚBLICO                                                                                                      | 79            | 36            | 115           |
| 91                  | ACTIVIDADES ASOCIATIVAS                                                                                                                 | 68            | 181           | 249           |
| 92                  | ACTIVIDADES RECREATIVAS, CULTURALES Y DEPORTIVAS                                                                                        | 178           | 295           | 473           |
| 93                  | ACTIVIDADES DIVERSAS DE SERVICIOS PERSONALES                                                                                            | 92            | 415           | 507           |
| 95                  | HOGARES QUE EMPLEAN PERSONAL DOMÉSTICO                                                                                                  | 51            | 97            | 148           |
| 99                  | ORGANISMOS TERRITORIALES                                                                                                                | 1             | 0             | 1             |
|                     | SIN EMPLEO ANTERIOR                                                                                                                     | 715           | 1.593         | 2.308         |
| <b>TOTAL</b>        |                                                                                                                                         | <b>12.315</b> | <b>18.381</b> | <b>30.696</b> |

### PARO REGISTRADO. TRABAJADORES SIN EMPLEO ANTERIOR SEGÚN GÉNERO Y GRUPO DE EDAD

|              | < 25 años  | 25 - 44 años | >= 45 años | Total        |
|--------------|------------|--------------|------------|--------------|
| Hombres      | 340        | 242          | 133        | 715          |
| Mujeres      | 530        | 612          | 451        | 1.593        |
| <b>Total</b> | <b>870</b> | <b>854</b>   | <b>584</b> | <b>2.308</b> |

### PARADOS SIN EMPLEO ANTERIOR - ARAGÓN



## **3. OCUPACIONES MÁS DEMANDADAS**



La ocupación es uno de los elementos que mejor reflejan la situación del mercado de trabajo. Una ocupación según el Código Internacional de Ocupaciones (CIUO-88) y su reflejo el Código Nacional de Ocupaciones (CNO) está constituida por un conjunto de empleos que presentan una gran similitud y un empleo es el conjunto de tareas que constituyen un puesto de trabajo y que se supone que serán cumplidas por una misma persona.

La información disponible en este capítulo se ha estructurado en:

- Ocupaciones en las que solicitan un empleo los trabajadores inscritos en las Oficinas de Empleo. Las ocupaciones demandadas reflejan la cualificación de los trabajadores ya que estos no solicitan un empleo en el que tuvieran que efectuar unas tareas que fueran incapaces de realizar con un cierto nivel de profesionalidad, además existe un control por parte de los técnicos de empleo que validan la solicitud de empleo en ocupaciones cualificadas a través de las titulaciones académicas y/o de la experiencia obtenida. En cualquier caso la demanda de empleo en una ocupación muestra la disponibilidad a trabajar en empleos que requieran ejercitar las competencias que conforman los contenidos de esa ocupación. Las ocupaciones se han ordenado de mayor a menor número de demandas totales.
- Ocupaciones donde el porcentaje de hombres que solicita un empleo en ellas supera el 80% de los solicitantes totales, son ocupaciones claramente *masculinas*.
- Ocupaciones donde el porcentaje de mujeres que solicita un empleo en ellas supera el 80% de los solicitantes totales, son ocupaciones claramente *feminizadas*.
- Ocupaciones donde la diferencia entre hombres y mujeres no supera el 20%
- Demandas de empleo por grupo ocupacional. Las ocupaciones del Gran Grupo 9, que corresponde a las ocupaciones sin cualificar, son en las que más se solicita empleo, bien porque a ellas tienen acceso todos los trabajadores, bien por que hay más posibilidades de encontrar un empleo aunque sea temporal ya que el número de puestos de trabajo existente es mayor. Para conocer mejor la estructura ocupacional de los recursos humanos de la Comunidad Autónoma se ha creído conveniente estructurar las demandas de empleo por los grandes grupos ocupacionales para evitar el sesgo de las ocupaciones más solicitadas.

### **3.1. OCUPACIONES MÁS DEMANDADAS POR LOS TRABAJADORES INSCRITOS EN LAS OFICINAS DE EMPLEO**

- Las ocupaciones en las que más demandan empleo los trabajadores inscritos en las oficinas de empleo son: Peón en general, Empleado Administrativo, Dependiente de Comercio y Limpiador en general.
- Hay una fuerte segmentación por género en las ocupaciones más demandadas, la mayoría de las ocupaciones con un número significativo de demandas están claramente decantadas hacia un género u otro. Las ocupaciones industriales tienen más de un 80% de sus demandantes hombres, mientras que las correspondientes al sector servicios, las que implican cuidado, atención, limpieza, etc. son solicitadas mayoritariamente por mujeres.

## OCUPACIONES MÁS DEMANDADAS<sup>1</sup> POR LOS TRABAJADORES INSCRITOS EN LAS OFICINAS DE EMPLEO

| Código   | Ocupación                                      | T      | H     | M     | % H.  | %M.   |
|----------|------------------------------------------------|--------|-------|-------|-------|-------|
| 97000011 | Peón de la ind. manufacturera, en gral.        | 13.727 | 6.187 | 7.540 | 45,07 | 54,93 |
| 42100010 | Empleado administrativo, en gral.              | 10.778 | 1.732 | 9.046 | 16,07 | 83,93 |
| 53300010 | Dependiente de comercio, en gral.              | 10.574 | 736   | 9.838 | 6,96  | 93,04 |
| 91210016 | Mujer/mozo limpieza/limpiador, en gral.        | 9.331  | 840   | 8.491 | 9,00  | 91,00 |
| 96020014 | Peón de la construcción de edificios           | 4.364  | 4.284 | 80    | 98,17 | 1,83  |
| 98000050 | Mozo carga/descarga, almacén                   | 4.060  | 3.218 | 842   | 79,26 | 20,74 |
| 97000084 | Peón de la ind. metal. y fab. prod. metálicos  | 3.635  | 2.442 | 1.193 | 67,18 | 32,82 |
| 50200018 | Camarero, en gral.                             | 3.568  | 1.220 | 2.348 | 34,19 | 65,81 |
| 97000020 | Peón de la ind.aliment., bebidas y tabaco      | 3.476  | 693   | 2.783 | 19,94 | 80,06 |
| 46010025 | Cajero de comercio                             | 3.392  | 49    | 3.343 | 1,44  | 98,56 |
| 93200013 | Ordenanza                                      | 2.887  | 936   | 1.951 | 32,42 | 67,58 |
| 50100017 | Cocinero, en gral.                             | 2.694  | 376   | 2.318 | 13,96 | 86,04 |
| 98000087 | Reponedor de hipermercado                      | 2.596  | 927   | 1.669 | 35,71 | 64,29 |
| 51210034 | Cuidadora de guardería infantil                | 2.018  | 28    | 1.990 | 1,39  | 98,61 |
| 97000141 | Embalador/empaquet./etiquetador, a mano        | 1.968  | 273   | 1.695 | 13,87 | 86,13 |
| 86100054 | Conductor de furgoneta hasta 3,5 t.            | 1.943  | 1.802 | 141   | 92,74 | 7,26  |
| 51130024 | Asistente domiciliario (aux. ayuda domicilio.) | 1.930  | 45    | 1.885 | 2,33  | 97,67 |
| 91210083 | Camarera/o de pisos (hostelería)               | 1.867  | 18    | 1.849 | 0,96  | 99,04 |
| 45100028 | Recepcionis./telefonis.oficinas, en gral.      | 1.859  | 94    | 1.765 | 5,06  | 94,94 |
| 34110038 | Técnico administrativo, en gral.               | 1.801  | 314   | 1.487 | 17,43 | 82,57 |
| 71100016 | Albañil                                        | 1.765  | 1.718 | 47    | 97,34 | 2,66  |
| 45230026 | Telefonista, en gral.                          | 1.654  | 94    | 1.560 | 5,68  | 94,32 |
| 51110033 | Auxiliar de enfermería de geriatría            | 1.627  | 67    | 1.560 | 4,12  | 95,88 |
| 83630022 | Op./maq. ind. coser a la plana, ex.pel/calz.   | 1.593  | 27    | 1.566 | 1,69  | 98,31 |
| 51110066 | Auxiliar de clínica                            | 1.574  | 52    | 1.522 | 3,30  | 96,70 |
| 91210050 | Pinche de cocina                               | 1.450  | 139   | 1.311 | 9,59  | 90,41 |
| 42200011 | Operador-grabador datos en ordenador           | 1.377  | 322   | 1.055 | 23,38 | 76,62 |
| 45220014 | Recepcionistas establ.distinto a oficina       | 1.356  | 97    | 1.259 | 7,15  | 92,85 |
| 40110013 | Empleado admntvo.de contabilidad, en gral.     | 1.296  | 293   | 1.003 | 22,61 | 77,39 |
| 53300113 | Dependiente tejidos y prendas de vestir        | 1.260  | 60    | 1.200 | 4,76  | 95,24 |
| 92110012 | Conserje, en gral.                             | 1.201  | 658   | 543   | 54,79 | 45,21 |
| 51110011 | Auxiliar enfermería hospitalaría, en gral.     | 1.182  | 46    | 1.136 | 3,89  | 96,11 |
| 33200013 | Representante de comercio, en gral.            | 1.010  | 678   | 332   | 67,13 | 32,87 |
| 51290012 | Celador de centro sanitario                    | 982    | 252   | 730   | 25,66 | 74,34 |
| 94100011 | Peón agrícola, en gral.                        | 981    | 755   | 226   | 76,96 | 23,04 |

<sup>1</sup> Se han considerado las ocupaciones más solicitadas por todos los demandantes en situación de alta en las oficinas de empleo por reflejar mejor la situación del mercado de trabajo.

Un trabajador puede buscar empleo o lo que es lo mismo, estar inscrito en 6 ocupaciones distintas en las Oficinas de empleo aunque la media está entre 3 ocupaciones por persona. En el informe se han incluido todas las ocupaciones solicitadas con más de 10 demandas.

### OCUPACIONES MÁS DEMANDADAS POR LOS TRABAJADORES INSCRITOS EN LAS OFICINAS DE EMPLEO

| Código   | Ocupación                                    | T   | H   | M   | % H.  | %M.   |
|----------|----------------------------------------------|-----|-----|-----|-------|-------|
| 60220101 | Jardinero, en gral.                          | 965 | 624 | 341 | 64,66 | 35,34 |
| 51210056 | Vigilante de comedor escolar                 | 943 | 21  | 922 | 2,23  | 97,77 |
| 85430011 | Conductor carretilla elevadora, en gral.     | 938 | 875 | 63  | 93,28 | 6,72  |
| 53300032 | Dependiente produc. Alimenticios/bebidas     | 920 | 44  | 876 | 4,78  | 95,22 |
| 28110013 | Maestro de educación primaria, en gral.      | 909 | 104 | 805 | 11,44 | 88,56 |
| 86300016 | Conductor de camión, en gral.                | 907 | 889 | 18  | 98,02 | 1,98  |
| 35320069 | Monitor de educación y tiempo libre          | 852 | 126 | 726 | 14,79 | 85,21 |
| 92200016 | Vigilante, en gral.                          | 835 | 714 | 121 | 85,51 | 14,49 |
| 45220041 | Recepcionista de hotel                       | 745 | 154 | 591 | 20,67 | 79,33 |
| 40210014 | Empleado admntivo. serv. almacén/recepción   | 738 | 396 | 342 | 53,66 | 46,34 |
| 51110077 | Cuidador minusv. fisic/psiq/sens. en hosp.   | 738 | 53  | 685 | 7,18  | 92,82 |
| 72400016 | Pintor de edificios                          | 720 | 668 | 52  | 92,78 | 7,22  |
| 45100019 | Empleados inform./recepción en oficinas      | 712 | 47  | 665 | 6,60  | 93,40 |
| 74210015 | Minero, en gral.                             | 699 | 696 | 3   | 99,57 | 0,43  |
| 72300015 | Instalador electricista, en gral.            | 690 | 672 | 18  | 97,39 | 2,61  |
| 75120049 | Soldador por arco eléctrico, en gral.        | 662 | 637 | 25  | 96,22 | 3,78  |
| 83630013 | Op./mqs. incl. de coser y bordar, en gral.   | 637 | 8   | 629 | 1,26  | 98,74 |
| 71300018 | Carpintero, en gral.                         | 620 | 562 | 58  | 90,65 | 9,35  |
| 29120019 | Graduado social                              | 572 | 109 | 463 | 19,06 | 80,94 |
| 23110018 | Abogado, en gral.                            | 570 | 152 | 418 | 26,67 | 73,33 |
| 51300016 | Peluquero de señoras                         | 570 | 13  | 557 | 2,28  | 97,72 |
| 34130016 | Técnico en contabilidad                      | 550 | 153 | 397 | 27,82 | 72,18 |
| 97000114 | Peón fab. mat. y equ. electri/electro/óptico | 547 | 155 | 392 | 28,34 | 71,66 |
| 41020023 | Clasificador-repartidor correspondencia      | 534 | 140 | 394 | 26,22 | 73,78 |
| 34110029 | Secretario de dirección                      | 533 | 6   | 527 | 1,13  | 98,87 |
| 72200014 | Fontanero                                    | 527 | 517 | 10  | 98,10 | 1,90  |
| 45220023 | Recepcionista consultorio médico y simi.     | 525 | 5   | 520 | 0,95  | 99,05 |
| 22390062 | Formador de formación o. no reglada          | 520 | 177 | 343 | 34,04 | 65,96 |
| 90020025 | Vendedor por teléfono                        | 514 | 42  | 472 | 8,17  | 91,83 |
| 71200017 | Encofrador                                   | 512 | 509 | 3   | 99,41 | 0,59  |
| 35310011 | Educador social                              | 502 | 71  | 431 | 14,14 | 85,86 |
| 94400012 | Peón forestal                                | 500 | 382 | 118 | 76,40 | 23,60 |
| 29310014 | Trabajador social (asistente social)         | 496 | 42  | 454 | 8,47  | 91,53 |
| 30310014 | Programador aplicaciones informáticas        | 485 | 340 | 145 | 70,10 | 29,90 |
| 92110023 | Conserje de fincas urbanas                   | 479 | 381 | 98  | 79,54 | 20,46 |
| 40220011 | Empleado activo. Comercial, en gral.         | 478 | 99  | 379 | 20,71 | 79,29 |
| 84120027 | Montador de cuadros eléctricos               | 468 | 101 | 367 | 21,58 | 78,42 |
| 30310025 | Técnico en informática de gestión            | 467 | 210 | 257 | 44,97 | 55,03 |
| 33200073 | Vendedor técnico, en gral.                   | 467 | 320 | 147 | 68,52 | 31,48 |
| 35320023 | Animador sociocultural                       | 449 | 68  | 381 | 15,14 | 84,86 |

## OCUPACIONES MÁS DEMANDADAS POR LOS TRABAJADORES INSCRITOS EN LAS OFICINAS DE EMPLEO

| Código   | Ocupación                                    | T   | H   | M   | % H.  | %M.   |
|----------|----------------------------------------------|-----|-----|-----|-------|-------|
| 41030017 | Entrevistador, agente encuestas/censos       | 446 | 54  | 392 | 12,11 | 87,89 |
| 75120067 | Soldador arco elec. maqu. semiau. (mag/mig)  | 445 | 426 | 19  | 95,73 | 4,27  |
| 28200064 | Profesor de educación de adultos             | 432 | 72  | 360 | 16,67 | 83,33 |
| 30730012 | Técnico control de calidad, en gral.         | 425 | 192 | 233 | 45,18 | 54,82 |
| 79360014 | Cosedor a mano/maq. doméstica, en gral.      | 425 | 4   | 421 | 0,94  | 99,06 |
| 96010011 | Peón de obras públicas, en gral.             | 425 | 410 | 15  | 96,47 | 3,53  |
| 92110056 | Empleado fincas urb.-portero viviendas-      | 418 | 302 | 116 | 72,25 | 27,75 |
| 53300087 | Dependiente panadería, pastelería y conf.    | 401 | 6   | 395 | 1,50  | 98,50 |
| 76110012 | Mec. ajus. automov., en gral. turism/furgón. | 401 | 398 | 3   | 99,25 | 0,75  |
| 51210012 | Niñera                                       | 399 | 5   | 394 | 1,25  | 98,75 |
| 35410216 | Diseñador gráfico                            | 393 | 189 | 204 | 48,09 | 51,91 |
| 30260030 | Técnico laboratorio química industrial       | 382 | 80  | 302 | 20,94 | 79,06 |
| 27200016 | Enfermero, en gral.                          | 381 | 25  | 356 | 6,56  | 93,44 |
| 30290066 | Técnico en medio ambiente                    | 381 | 130 | 251 | 34,12 | 65,88 |
| 51430052 | Guía de turismo                              | 369 | 61  | 308 | 16,53 | 83,47 |
| 94100064 | Peón agrícola, jardinería                    | 368 | 251 | 117 | 68,21 | 31,79 |
| 50200041 | Camarero de barra                            | 362 | 151 | 211 | 41,71 | 58,29 |
| 28120016 | Maestro de educación infantil                | 360 | 18  | 342 | 5,00  | 95,00 |
| 22200291 | Profesor inglés                              | 341 | 55  | 286 | 16,13 | 83,87 |
| 60210027 | Trab.agricola, ex. huert., viver. y jardín.  | 340 | 268 | 72  | 78,82 | 21,18 |
| 33200219 | Agente comercial                             | 338 | 207 | 131 | 61,24 | 38,76 |
| 97000075 | Peón de la ind. química                      | 335 | 159 | 176 | 47,46 | 52,54 |
| 24330088 | Traductor, en gral.                          | 331 | 72  | 259 | 21,75 | 78,25 |
| 34110010 | Secretario, en gral.                         | 331 | 11  | 320 | 3,32  | 96,68 |
| 45220078 | Azafata de información                       | 331 | 7   | 324 | 2,11  | 97,89 |
| 40110024 | Empleado admntvo. de salarios y nóminas      | 328 | 83  | 245 | 25,30 | 74,70 |
| 97000066 | Peón de la ind. de la madera y corcho        | 321 | 241 | 80  | 75,08 | 24,92 |
| 51300050 | Esteticista                                  | 320 | 6   | 314 | 1,88  | 98,13 |
| 97000048 | Peón de la ind. textil                       | 319 | 69  | 250 | 21,63 | 78,37 |
| 45210011 | Empleado de agencias de viajes, en gral.     | 318 | 41  | 277 | 12,89 | 87,11 |
| 31210010 | Técnico laboratorio sanitario, en gral.      | 315 | 22  | 293 | 6,98  | 93,02 |
| 91100018 | Empleada de hogar                            | 313 | 8   | 305 | 2,56  | 97,44 |
| 40120021 | Empleado admntvo. entidades financieras      | 311 | 97  | 214 | 31,19 | 68,81 |
| 53300151 | Dependiente de perfumería y droguería        | 310 | 9   | 301 | 2,90  | 97,10 |
| 51210045 | Cuidador-acompañante autobús escolar         | 308 | 3   | 305 | 0,97  | 99,03 |
| 29220018 | Ayudante de biblioteca                       | 305 | 48  | 257 | 15,74 | 84,26 |
| 91220035 | Lencera/lavand./planchad. (hostelería)       | 305 | 3   | 302 | 0,98  | 99,02 |
| 33200022 | Delegado comercial, en gral.                 | 304 | 207 | 97  | 68,09 | 31,91 |
| 53300122 | Dependiente calzados y artículos de piel     | 298 | 7   | 291 | 2,35  | 97,65 |
| 33160049 | Técnico en comercio exterior                 | 295 | 90  | 205 | 30,51 | 69,49 |

**OCUPACIONES MÁS DEMANDADAS POR LOS TRABAJADORES INSCRITOS EN LAS OFICINAS DE EMPLEO**

| Código   | Ocupación                                   | T   | H   | M   | % H.  | %M.   |
|----------|---------------------------------------------|-----|-----|-----|-------|-------|
| 91220024 | Planchador de prendas de vestir, a mano     | 295 | 6   | 289 | 2,03  | 97,97 |
| 62410023 | Trabajador forestal, en gral.               | 293 | 239 | 54  | 81,57 | 18,43 |
| 23990014 | Asesor jurídico (sector privado)            | 291 | 79  | 212 | 27,15 | 72,85 |
| 35390042 | Agente de desarrollo local                  | 290 | 89  | 201 | 30,69 | 69,31 |
| 40110035 | Empleado activo. Servicios de personal      | 290 | 68  | 222 | 23,45 | 76,55 |
| 92110034 | Conserje de edificio público                | 289 | 127 | 162 | 43,94 | 56,06 |
| 24200017 | Economista                                  | 286 | 112 | 174 | 39,16 | 60,84 |
| 53300021 | Dependiente de grandes superficies          | 279 | 31  | 248 | 11,11 | 88,89 |
| 53300373 | Expendedor gasolina o empleado gasolinera   | 273 | 176 | 97  | 64,47 | 35,53 |
| 92110067 | Bedel (establecimientos de enseñanza)       | 270 | 87  | 183 | 32,22 | 67,78 |
| 74210071 | Picador de minas                            | 269 | 268 | 1   | 99,63 | 0,37  |
| 84120036 | Montador aparat.electri.cadena montaje      | 269 | 107 | 162 | 39,78 | 60,22 |
| 53300076 | Dependiente de frutería                     | 264 | 10  | 254 | 3,79  | 96,21 |
| 53300355 | Demostrador de produc. en comercios         | 263 | 16  | 247 | 6,08  | 93,92 |
| 29110016 | Técnico medio en contabilidad, en gral.     | 255 | 70  | 185 | 27,45 | 72,55 |
| 30260049 | Analista laboratorio química industrial     | 255 | 53  | 202 | 20,78 | 79,22 |
| 29130179 | Tec. medio org. y admon.empresas, en gral.  | 252 | 67  | 185 | 26,59 | 73,41 |
| 20130015 | Químico                                     | 250 | 60  | 190 | 24,00 | 76,00 |
| 22200123 | Profesor geografía e historia (E.S.)        | 249 | 75  | 174 | 30,12 | 69,88 |
| 35450160 | Monitor deportivo                           | 247 | 131 | 116 | 53,04 | 46,96 |
| 78010112 | Chacinerero-charcutero                      | 247 | 32  | 215 | 12,96 | 87,04 |
| 93520010 | Barrendero                                  | 247 | 195 | 52  | 78,95 | 21,05 |
| 24340018 | Psicólogo, en gral.                         | 246 | 40  | 206 | 16,26 | 83,74 |
| 41010011 | Empleado activo. de biblioteca              | 246 | 33  | 213 | 13,41 | 86,59 |
| 91210038 | Limpiador/a en instalaciones sanitarias     | 246 | 6   | 240 | 2,44  | 97,56 |
| 31250012 | Auxiliar de farmacia                        | 243 | 13  | 230 | 5,35  | 94,65 |
| 81700024 | Op. cadena automatizada montaje, en gral.   | 242 | 138 | 104 | 57,02 | 42,98 |
| 52300046 | Trabajador reten incendios forestales       | 238 | 205 | 33  | 86,13 | 13,87 |
| 84120045 | Montador elem. electri. vehículos, en gral. | 238 | 36  | 202 | 15,13 | 84,87 |
| 24190015 | Tec.sup.org.y admon.empresas, en gral.      | 236 | 88  | 148 | 37,29 | 62,71 |
| 34120013 | Técnico servicios jurídicos                 | 232 | 42  | 190 | 18,10 | 81,90 |
| 98000096 | Repartidor a domicilio, a pie               | 232 | 172 | 60  | 74,14 | 25,86 |
| 83640342 | Op./mqs.planchado prendas (lavand. y sim.)  | 228 | 5   | 223 | 2,19  | 97,81 |
| 22200011 | Profesor enseñanza secundaria, en gral.     | 225 | 71  | 154 | 31,56 | 68,44 |
| 79330033 | Modista/o                                   | 225 | 3   | 222 | 1,33  | 98,67 |
| 83660030 | Op./mqs. Cosido y aparado de calzado        | 225 | 16  | 209 | 7,11  | 92,89 |
| 30100015 | Delineante, en gral.                        | 222 | 118 | 104 | 53,15 | 46,85 |
| 53300043 | Dependiente de carnicería                   | 220 | 37  | 183 | 16,82 | 83,18 |
| 26310033 | Analista-programador, nivel medio           | 218 | 137 | 81  | 62,84 | 37,16 |
| 51300038 | Peluquero unisex                            | 217 | 15  | 202 | 6,91  | 93,09 |

## OCUPACIONES MÁS DEMANDADAS POR LOS TRABAJADORES INSCRITOS EN LAS OFICINAS DE EMPLEO

| Código   | Ocupación                                    | T   | H   | M   | % H.  | %M.   |
|----------|----------------------------------------------|-----|-----|-----|-------|-------|
| 22100012 | Profesor de enseñanza superior               | 214 | 55  | 159 | 25,70 | 74,30 |
| 33130013 | Agente comercial inmobiliario                | 213 | 69  | 144 | 32,39 | 67,61 |
| 30720037 | Técnico prevención accidentes laborales      | 210 | 76  | 134 | 36,19 | 63,81 |
| 91210027 | Limpiador/a de portales y escaleras          | 210 | 10  | 200 | 4,76  | 95,24 |
| 29130076 | Técnico medio recursos humanos, en gral.     | 209 | 48  | 161 | 22,97 | 77,03 |
| 24120087 | Orientador profesional para inserción        | 205 | 40  | 165 | 19,51 | 80,49 |
| 31210113 | Técnico laboratorio de ind. alimentarias     | 204 | 50  | 154 | 24,51 | 75,49 |
| 22390053 | Formador de formación no reglada             | 199 | 68  | 131 | 34,17 | 65,83 |
| 24330051 | Intérprete, en gral.                         | 194 | 38  | 156 | 19,59 | 80,41 |
| 33160021 | Técnico en gestión de almacén                | 193 | 129 | 64  | 66,84 | 33,16 |
| 24110011 | Técnico sup. en contabilidad, en gral.       | 192 | 70  | 122 | 36,46 | 63,54 |
| 53200031 | Encargado de tienda                          | 191 | 49  | 142 | 25,65 | 74,35 |
| 84140078 | Montador líneas ensamblaje automoción        | 191 | 153 | 38  | 80,10 | 19,90 |
| 86200017 | Conductor de autobús, en gral.               | 190 | 171 | 19  | 90,00 | 10,00 |
| 27120013 | Ingeniero técnico en agronomía               | 188 | 79  | 109 | 42,02 | 57,98 |
| 53300252 | Dependiente muebles y art. de decoración     | 188 | 24  | 164 | 12,77 | 87,23 |
| 53300065 | Dependiente de pescadería                    | 185 | 23  | 162 | 12,43 | 87,57 |
| 76130308 | Mecánico de mantenimiento industrial         | 181 | 180 | 1   | 99,45 | 0,55  |
| 28390033 | Profesor tec. F.P.(admon./inform. gest.)     | 180 | 64  | 116 | 35,56 | 64,44 |
| 40120010 | Empleado administrativo de estadística       | 179 | 29  | 150 | 16,20 | 83,80 |
| 86100018 | Conductor profesional de automóvil           | 178 | 150 | 28  | 84,27 | 15,73 |
| 21210011 | Médico, medicina general                     | 177 | 29  | 148 | 16,38 | 83,62 |
| 71100049 | Mantenedor de edificios                      | 175 | 167 | 8   | 95,43 | 4,57  |
| 53300225 | Dependiente de librería y papelería          | 171 | 27  | 144 | 15,79 | 84,21 |
| 51110022 | Auxiliar enfermer. salud mental y toxic.     | 169 | 13  | 156 | 7,69  | 92,31 |
| 35410092 | Diseñador gráfico de publicidad              | 167 | 71  | 96  | 42,51 | 57,49 |
| 21300013 | Veterinario                                  | 166 | 46  | 120 | 27,71 | 72,29 |
| 29130012 | Tec. empresas y activ. turísticas, en gral.  | 166 | 18  | 148 | 10,84 | 89,16 |
| 75140018 | Montador grandes estruct. metalic., en gral. | 165 | 162 | 3   | 98,18 | 1,82  |
| 79420141 | Preparador piezas aparado/montaje calza.     | 164 | 41  | 123 | 25,00 | 75,00 |
| 51120021 | Auxiliar enfermería consultorio médico       | 163 | 2   | 161 | 1,23  | 98,77 |
| 94200010 | Peón ganadero, en gral.                      | 163 | 138 | 25  | 84,66 | 15,34 |
| 23990023 | Asesor fiscal y tributario                   | 160 | 53  | 107 | 33,13 | 66,88 |
| 52910016 | Bañista-socorrista                           | 160 | 91  | 69  | 56,88 | 43,13 |
| 22200114 | Profesor lengua y literatura (E.S.)          | 159 | 25  | 134 | 15,72 | 84,28 |
| 35410010 | Decorador de interiores                      | 159 | 26  | 133 | 16,35 | 83,65 |
| 76210084 | Electricista mant. y reparación, en gral.    | 159 | 155 | 4   | 97,48 | 2,52  |
| 86100036 | Conductor de ambulancias                     | 159 | 138 | 21  | 86,79 | 13,21 |
| 25220016 | Bibliotecario                                | 158 | 23  | 135 | 14,56 | 85,44 |
| 32110023 | Técnico en jardín de infancia                | 158 | 3   | 155 | 1,90  | 98,10 |

### OCUPACIONES MÁS DEMANDADAS POR LOS TRABAJADORES INSCRITOS EN LAS OFICINAS DE EMPLEO

| Código   | Ocupación                                    | T   | H   | M   | % H.   | %M.   |
|----------|----------------------------------------------|-----|-----|-----|--------|-------|
| 79420196 | Acabador de calzado, a mano                  | 158 | 12  | 146 | 7,59   | 92,41 |
| 22200262 | Profesor francés                             | 156 | 18  | 138 | 11,54  | 88,46 |
| 83640203 | Op./mqs. planchadoras de confección indl.    | 156 | 8   | 148 | 5,13   | 94,87 |
| 35320041 | Monitor socio-cultural                       | 154 | 31  | 123 | 20,13  | 79,87 |
| 29130142 | Técnico medio en relaciones laborales        | 151 | 33  | 118 | 21,85  | 78,15 |
| 40210025 | Empleado adtivo. registro exist./aprovis.    | 150 | 64  | 86  | 42,67  | 57,33 |
| 32120017 | Técnico en educación especial                | 149 | 10  | 139 | 6,71   | 93,29 |
| 30410015 | Fotógrafo, en gral.                          | 148 | 70  | 78  | 47,30  | 52,70 |
| 51430063 | Guía local de turismo                        | 148 | 35  | 113 | 23,65  | 76,35 |
| 83320095 | Op./mq. moldead. plástico, por inyección     | 148 | 84  | 64  | 56,76  | 43,24 |
| 83660094 | Op./mqs. finisaje y acabado de calzado       | 147 | 20  | 127 | 13,61  | 86,39 |
| 35310020 | Educador de menores                          | 146 | 24  | 122 | 16,44  | 83,56 |
| 45220087 | Empleado inform. al cliente en comercios     | 146 | 19  | 127 | 13,01  | 86,99 |
| 71200039 | Ferrallista                                  | 145 | 131 | 14  | 90,34  | 9,66  |
| 76110209 | Mecánico mant.-reparac.automoc., en gral.    | 144 | 139 | 5   | 96,53  | 3,47  |
| 30220032 | Técnico en topografía                        | 143 | 103 | 40  | 72,03  | 27,97 |
| 51120012 | Auxiliar enfermería atención primaria        | 143 | 7   | 136 | 4,90   | 95,10 |
| 86300025 | Conductor de camión de gran tonelaje         | 143 | 140 | 3   | 97,90  | 2,10  |
| 33200170 | Tec. estudios mercado y opinión pública      | 142 | 53  | 89  | 37,32  | 62,68 |
| 76130296 | Mecánico mant. edificios/equipam. urbanos    | 142 | 137 | 5   | 96,48  | 3,52  |
| 24120014 | Técnico sup. recursos humanos, en gral.      | 141 | 45  | 96  | 31,91  | 68,09 |
| 26390055 | Tec. medio mant.y reparación informática     | 141 | 119 | 22  | 84,40  | 15,60 |
| 26540021 | Ingeniero técnico mecánica industrial        | 141 | 113 | 28  | 80,14  | 19,86 |
| 30730045 | Tec. control calidad ind. alimentarias       | 141 | 34  | 107 | 24,11  | 75,89 |
| 29210015 | Ayudante de archivo                          | 139 | 24  | 115 | 17,27  | 82,73 |
| 31210032 | Auxiliar laboratorio análisis clínicos       | 138 | 15  | 123 | 10,87  | 89,13 |
| 84110060 | Mont/ajust. elem. mec. cadena montaje auto   | 138 | 51  | 87  | 36,96  | 63,04 |
| 85300073 | Tractorista-manipulador agrícola             | 138 | 136 | 2   | 98,55  | 1,45  |
| 24340027 | Psicólogo clínico                            | 137 | 21  | 116 | 15,33  | 84,67 |
| 51430096 | Guía patrimonio nacional, museos y similares | 136 | 32  | 104 | 23,53  | 76,47 |
| 40120065 | Empleado administrativo de seguros           | 135 | 44  | 91  | 32,59  | 67,41 |
| 53300162 | Dependiente art. fotografía, cine y vídeo    | 135 | 31  | 104 | 22,96  | 77,04 |
| 76220087 | Electrónico-ajust. ordenadores/microproc.    | 135 | 124 | 11  | 91,85  | 8,15  |
| 85410015 | Conductor-oper. maq. tran. tierra, en gral.  | 135 | 133 | 2   | 98,52  | 1,48  |
| 85410042 | Conductor-oper. excavadora/mov. tierras      | 135 | 135 | 0   | 100,00 | 0,00  |
| 85410024 | Conductor-oper. pala cargad./mov. tierras    | 134 | 131 | 3   | 97,76  | 2,24  |
| 30310036 | Técnico en informática empresarial           | 133 | 77  | 56  | 57,89  | 42,11 |
| 79200017 | Ebanista                                     | 132 | 129 | 3   | 97,73  | 2,27  |
| 60220046 | Trabajador en viveros, en gral.              | 131 | 63  | 68  | 48,09  | 51,91 |
| 51130015 | Animador geriátrico                          | 129 | 7   | 122 | 5,43   | 94,57 |

## OCUPACIONES MÁS DEMANDADAS POR LOS TRABAJADORES INSCRITOS EN LAS OFICINAS DE EMPLEO

| Código   | Ocupación                                 | T   | H   | M   | % H.  | %M.   |
|----------|-------------------------------------------|-----|-----|-----|-------|-------|
| 83640324 | Op./mqs. lavadoras prendas (lavandería)   | 129 | 6   | 123 | 4,65  | 95,35 |
| 85410051 | Conductor-oper. retroexcav./mov. tierras  | 129 | 128 | 1   | 99,22 | 0,78  |
| 60220143 | Manipulador de frutas y hortalizas        | 128 | 13  | 115 | 10,16 | 89,84 |
| 22200347 | Profesor castellano para extranjeros      | 127 | 20  | 107 | 15,75 | 84,25 |
| 25120110 | Restaurador obras arte, en gral.          | 127 | 17  | 110 | 13,39 | 86,61 |
| 24330015 | Filólogo                                  | 126 | 17  | 109 | 13,49 | 86,51 |
| 53300195 | Dependiente de artículos de regalo        | 126 | 1   | 125 | 0,79  | 99,21 |
| 95000033 | Peón excavaciones arqueológicas y símil.  | 126 | 72  | 54  | 57,14 | 42,86 |
| 26540012 | Ingeniero técnico mecánica, en gral.      | 125 | 99  | 26  | 79,20 | 20,80 |
| 78020049 | Panadero                                  | 125 | 79  | 46  | 63,20 | 36,80 |
| 71300148 | Carpintero metálico                       | 124 | 121 | 3   | 97,58 | 2,42  |
| 22200183 | Profesor física y química (E.S.)          | 123 | 28  | 95  | 22,76 | 77,24 |
| 83110030 | Operador de torno universal (metales)     | 122 | 121 | 1   | 99,18 | 0,82  |
| 30240043 | Técnico electrónica equipos informáticos  | 121 | 108 | 13  | 89,26 | 10,74 |
| 72300037 | Instalador electricista edific./vivienda  | 121 | 118 | 3   | 97,52 | 2,48  |
| 78020021 | Pastelero                                 | 121 | 40  | 81  | 33,06 | 66,94 |
| 53300184 | Dependiente de relojería y joyería        | 120 | 14  | 106 | 11,67 | 88,33 |
| 52500015 | Vigilante de seguridad                    | 119 | 92  | 27  | 77,31 | 22,69 |
| 97000057 | Peón de la ind. de la piel y el cuero     | 118 | 44  | 74  | 37,29 | 62,71 |
| 24320021 | Historiador                               | 117 | 44  | 73  | 37,61 | 62,39 |
| 24330136 | Traductor-interprete                      | 117 | 24  | 93  | 20,51 | 79,49 |
| 28200019 | Maestro de educación especial, en gral.   | 117 | 4   | 113 | 3,42  | 96,58 |
| 29220027 | Ayudante de documentalista                | 117 | 17  | 100 | 14,53 | 85,47 |
| 75130051 | Chapista-pintor de vehículos en taller    | 117 | 116 | 1   | 99,15 | 0,85  |
| 11330110 | Director comercial, en gral.              | 116 | 99  | 17  | 85,34 | 14,66 |
| 79330042 | Modista de arreglos y composturas         | 116 | 1   | 115 | 0,86  | 99,14 |
| 45230017 | Operador/a de central telefónica          | 115 | 31  | 84  | 26,96 | 73,04 |
| 72920048 | Solador-alicatador                        | 115 | 108 | 7   | 93,91 | 6,09  |
| 71300137 | Carpintero de aluminio                    | 114 | 110 | 4   | 96,49 | 3,51  |
| 76210105 | Electricista de mantenimiento industrial  | 114 | 111 | 3   | 97,37 | 2,63  |
| 26550015 | Ingeniero técnico química                 | 113 | 43  | 70  | 38,05 | 61,95 |
| 30720015 | Tec. seguridad/salud en trabajo, en gral. | 113 | 50  | 63  | 44,25 | 55,75 |
| 92200038 | Vigilante instalaciones deportiv. y siml. | 113 | 73  | 40  | 64,60 | 35,40 |
| 30310047 | Técnico en sistemas microinformáticos     | 112 | 89  | 23  | 79,46 | 20,54 |
| 61210080 | Trabajador ganado porcino en intensivo    | 112 | 87  | 25  | 77,68 | 22,32 |
| 27200034 | Enfermero de hospitalización              | 111 | 6   | 105 | 5,41  | 94,59 |
| 29210024 | Ayudante de museo                         | 110 | 23  | 87  | 20,91 | 79,09 |
| 30100048 | Delineante de la construcción             | 110 | 49  | 61  | 44,55 | 55,45 |
| 21210020 | Médico especialista                       | 109 | 24  | 85  | 22,02 | 77,98 |
| 78010028 | Carnicero para la venta en comercio       | 109 | 43  | 66  | 39,45 | 60,55 |

### OCUPACIONES MÁS DEMANDADAS POR LOS TRABAJADORES INSCRITOS EN LAS OFICINAS DE EMPLEO

| Código   | Ocupación                                   | T   | H   | M   | % H.   | %M.    |
|----------|---------------------------------------------|-----|-----|-----|--------|--------|
| 79350075 | Marcador-cortador prend. vestir, ex.piel-c  | 109 | 32  | 77  | 29,36  | 70,64  |
| 97000039 | Peón de la ind. gráfica                     | 109 | 56  | 53  | 51,38  | 48,62  |
| 30100112 | Diseñador técnico con cad-cam               | 108 | 63  | 45  | 58,33  | 41,67  |
| 75130088 | Calderero indl. de ind. Pesada              | 108 | 106 | 2   | 98,15  | 1,85   |
| 25210022 | Conservador de museo y galerías de arte     | 107 | 26  | 81  | 24,30  | 75,70  |
| 53300104 | Dependiente de floristería                  | 107 | 4   | 103 | 3,74   | 96,26  |
| 32110014 | Técnico en educación infantil               | 106 | 5   | 101 | 4,72   | 95,28  |
| 46010034 | Taquillero de espectáculos                  | 106 | 19  | 87  | 17,92  | 82,08  |
| 22200141 | Profesor hª civilizac. y del arte (E.S.)    | 105 | 24  | 81  | 22,86  | 77,14  |
| 72300026 | Instalador electricista industrial          | 105 | 100 | 5   | 95,24  | 4,76   |
| 30260094 | Tec. planta tratamiento aguas residuales    | 104 | 25  | 79  | 24,04  | 75,96  |
| 11330026 | Dr./departamento de ventas, en gral.        | 103 | 87  | 16  | 84,47  | 15,53  |
| 22390017 | Orientador escolar                          | 102 | 16  | 86  | 15,69  | 84,31  |
| 24190097 | Asesor de empresas                          | 102 | 39  | 63  | 38,24  | 61,76  |
| 31210104 | Analista de aguas residuales y tratadas     | 102 | 22  | 80  | 21,57  | 78,43  |
| 50200030 | Barman                                      | 102 | 80  | 22  | 78,43  | 21,57  |
| 84150026 | Montador muebles de madera o similares      | 102 | 102 | 0   | 100,00 | 0,00   |
| 70100019 | Encargado de obra de edificación, en gral.  | 101 | 95  | 6   | 94,06  | 5,94   |
| 22200042 | Profesor área matemáticas (E.S.)            | 100 | 29  | 71  | 29,00  | 71,00  |
| 27200025 | Enfermero de atención primaria              | 100 | 8   | 92  | 8,00   | 92,00  |
| 33200125 | Vendedor tec. equipos y mat. informática    | 100 | 82  | 18  | 82,00  | 18,00  |
| 75120058 | Soldador arco elect. atmosf. inerte (tig)   | 100 | 97  | 3   | 97,00  | 3,00   |
| 25220025 | Documentalista                              | 99  | 17  | 82  | 17,17  | 82,83  |
| 30100026 | Delineante industrial                       | 99  | 73  | 26  | 73,74  | 26,26  |
| 30290253 | Maquetista-compag. gráfico, (ed.electron.)  | 99  | 39  | 60  | 39,39  | 60,61  |
| 91220013 | Lavadero, a mano                            | 99  | 2   | 97  | 2,02   | 97,98  |
| 25210013 | Archivero                                   | 98  | 19  | 79  | 19,39  | 80,61  |
| 30240016 | Técnico en electrónica, en gral.            | 98  | 84  | 14  | 85,71  | 14,29  |
| 51300027 | Peluquero de caballeros                     | 98  | 24  | 74  | 24,49  | 75,51  |
| 76130072 | Mecan. repar. maquinaria indl. , en gral.   | 98  | 98  | 0   | 100,00 | 0,00   |
| 30100060 | Delineante proyectista, en gral.            | 96  | 60  | 36  | 62,50  | 37,50  |
| 30730078 | Tec. control calidad ind. químicas          | 96  | 21  | 75  | 21,88  | 78,13  |
| 91100029 | Asistente (servicio doméstico)              | 96  | 1   | 95  | 1,04   | 98,96  |
| 75120115 | Soldador con soplete, en gral.              | 95  | 93  | 2   | 97,89  | 2,11   |
| 83630031 | Op./mq. Indl. de coser overlock             | 95  | 0   | 95  | 0,00   | 100,00 |
| 25110126 | Periodista                                  | 94  | 36  | 58  | 38,30  | 61,70  |
| 29130188 | Tec. medio en investigación de mercados     | 94  | 27  | 67  | 28,72  | 71,28  |
| 31210021 | Técnico de análisis clínicos                | 94  | 7   | 87  | 7,45   | 92,55  |
| 76220014 | Electron-ajust. instalac. y equipos indls.  | 94  | 90  | 4   | 95,74  | 4,26   |
| 22200031 | Profesor a. cc. social, geografía/h. (E.S.) | 93  | 29  | 64  | 31,18  | 68,82  |

## OCUPACIONES MÁS DEMANDADAS POR LOS TRABAJADORES INSCRITOS EN LAS OFICINAS DE EMPLEO

| Código   | Ocupación                                    | T  | H  | M  | % H.   | %M.    |
|----------|----------------------------------------------|----|----|----|--------|--------|
| 46020019 | Cajero de banca                              | 93 | 30 | 63 | 32,26  | 67,74  |
| 51430030 | Azafata o aux.de congresos y exposición.     | 93 | 2  | 91 | 2,15   | 97,85  |
| 28390015 | Profesor tec. de F.P., en gral.              | 92 | 40 | 52 | 43,48  | 56,52  |
| 29130133 | Técnico medio en orientación profesional     | 92 | 17 | 75 | 18,48  | 81,52  |
| 91210094 | Ayudante de servicios (hostelería)           | 92 | 9  | 83 | 9,78   | 90,22  |
| 33200200 | Técnico en relaciones públicas               | 91 | 26 | 65 | 28,57  | 71,43  |
| 97000105 | Peón fab. produc. minerales no metálicos     | 91 | 62 | 29 | 68,13  | 31,87  |
| 50200074 | Dependiente de cafetería                     | 90 | 24 | 66 | 26,67  | 73,33  |
| 83620122 | Op./mq. Remallad. prendas género punto       | 90 | 0  | 90 | 0,00   | 100,00 |
| 33200161 | Visitador médico                             | 89 | 51 | 38 | 57,30  | 42,70  |
| 53300216 | Dependiente art. deporte, caza y pesca       | 89 | 41 | 48 | 46,07  | 53,93  |
| 20140018 | Geólogo, en gral.                            | 88 | 39 | 49 | 44,32  | 55,68  |
| 31310011 | Técnico en dietética y nutrición             | 88 | 10 | 78 | 11,36  | 88,64  |
| 46030085 | Locutor-vendedor de bingo                    | 88 | 11 | 77 | 12,50  | 87,50  |
| 51990033 | Animador turístico                           | 88 | 16 | 72 | 18,18  | 81,82  |
| 22310084 | Formador de formadores                       | 87 | 26 | 61 | 29,89  | 70,11  |
| 30240061 | Técnico en telecomunicaciones                | 87 | 69 | 18 | 79,31  | 20,69  |
| 31240028 | Higienista dental                            | 87 | 5  | 82 | 5,75   | 94,25  |
| 79350011 | Modelista-patron. prend. vestir, ex. piel-c. | 87 | 8  | 79 | 9,20   | 90,80  |
| 84130057 | Montador electrónico equipos informáticos    | 87 | 76 | 11 | 87,36  | 12,64  |
| 22200064 | Profesor área lenguas extranjeras (E.S.)     | 86 | 13 | 73 | 15,12  | 84,88  |
| 72100024 | Escayolista                                  | 86 | 85 | 1  | 98,84  | 1,16   |
| 72100046 | Enlucidor-yesista                            | 86 | 84 | 2  | 97,67  | 2,33   |
| 97000132 | Peón ind. prod./dist. ener. elec./gas/agua   | 86 | 29 | 57 | 33,72  | 66,28  |
| 31340018 | Terapeuta ocupacional                        | 85 | 4  | 81 | 4,71   | 95,29  |
| 61210154 | Pastor                                       | 85 | 82 | 3  | 96,47  | 3,53   |
| 77310022 | Ceramista                                    | 85 | 13 | 72 | 15,29  | 84,71  |
| 30240025 | Técnico en electrónica industrial            | 84 | 79 | 5  | 94,05  | 5,95   |
| 25120156 | Restaurador obras arte, mueb. antiguos       | 83 | 12 | 71 | 14,46  | 85,54  |
| 50200029 | Camarero de sala o jefe de rango             | 83 | 50 | 33 | 60,24  | 39,76  |
| 51910031 | Dama de compañía                             | 83 | 1  | 82 | 1,20   | 98,80  |
| 22200086 | Profesor área música (E.S.)                  | 82 | 21 | 61 | 25,61  | 74,39  |
| 40230012 | Empleado adtivo. servicio trans., en gral.   | 82 | 27 | 55 | 32,93  | 67,07  |
| 76210093 | Electricista mant. Edific. equipa. urbanos   | 82 | 79 | 3  | 96,34  | 3,66   |
| 31220013 | Ayudante de veterinaria                      | 81 | 16 | 65 | 19,75  | 80,25  |
| 70100020 | Encargado de obras públicas, en gral.        | 80 | 77 | 3  | 96,25  | 3,75   |
| 72200070 | Instalador conducciones de calefacción       | 80 | 79 | 1  | 98,75  | 1,25   |
| 76130027 | Mec.-ajus. maquinaria indl., en gral.        | 80 | 80 | 0  | 100,00 | 0,00   |
| 31330015 | Fisioterapeuta                               | 79 | 19 | 60 | 24,05  | 75,95  |
| 26310024 | Analista de sistemas, nivel medio            | 78 | 54 | 24 | 69,23  | 30,77  |

**OCUPACIONES MÁS DEMANDADAS POR LOS TRABAJADORES INSCRITOS EN LAS OFICINAS DE EMPLEO**

| Código   | Ocupación                                   | T  | H  | M  | % H.   | %M.    |
|----------|---------------------------------------------|----|----|----|--------|--------|
| 26520016 | Ingeniero técnico electricidad, en gral.    | 78 | 63 | 15 | 80,77  | 19,23  |
| 41010020 | Empleado administrativo. de archivo         | 78 | 8  | 70 | 10,26  | 89,74  |
| 35320050 | Monitor servicios a la comunidad            | 77 | 9  | 68 | 11,69  | 88,31  |
| 35410038 | Decorador de escaparates                    | 77 | 14 | 63 | 18,18  | 81,82  |
| 53300261 | Dependiente de electrodomésticos            | 77 | 23 | 54 | 29,87  | 70,13  |
| 31230016 | Técnico en salud ambiental                  | 76 | 14 | 62 | 18,42  | 81,58  |
| 83510089 | Op./mq. reprografía (impresión aa. grafic.) | 76 | 19 | 57 | 25,00  | 75,00  |
| 35320014 | Animador comunitario, en gral.              | 75 | 11 | 64 | 14,67  | 85,33  |
| 76230017 | Instalador de equipos telefónicos           | 75 | 72 | 3  | 96,00  | 4,00   |
| 86300070 | Conductor de tractocamión                   | 75 | 74 | 1  | 98,67  | 1,33   |
| 21110012 | Biólogo                                     | 74 | 19 | 55 | 25,68  | 74,32  |
| 31330024 | Masajista fisioterapeuta                    | 74 | 18 | 56 | 24,32  | 75,68  |
| 33200192 | Técnico en publicidad                       | 74 | 29 | 45 | 39,19  | 60,81  |
| 35310048 | Educador de familia                         | 74 | 9  | 65 | 12,16  | 87,84  |
| 51500104 | Gobernanta (hostelería)                     | 74 | 2  | 72 | 2,70   | 97,30  |
| 72400083 | Pintor a pistola, en grl., ex. vidri/ceram. | 74 | 72 | 2  | 97,30  | 2,70   |
| 78020012 | Panadero-pastelero, en gral.                | 74 | 29 | 45 | 39,19  | 60,81  |
| 83660012 | Op./mqs. preparación de calzado, en gral.   | 74 | 27 | 47 | 36,49  | 63,51  |
| 23990032 | Gestor administrativo titulado              | 73 | 21 | 52 | 28,77  | 71,23  |
| 53300300 | Dependiente de farmacia (mancebo)           | 73 | 3  | 70 | 4,11   | 95,89  |
| 93510013 | Mozo de recogida de basuras-basurero        | 73 | 69 | 4  | 94,52  | 5,48   |
| 30410264 | Técnico audiovisuales(imagen y sonido)      | 72 | 39 | 33 | 54,17  | 45,83  |
| 51430074 | Guía-intérprete de turismo                  | 72 | 12 | 60 | 16,67  | 83,33  |
| 33160012 | Agente de compras                           | 71 | 49 | 22 | 69,01  | 30,99  |
| 72400157 | Barnizador-lacador de muebles de madera     | 71 | 59 | 12 | 83,10  | 16,90  |
| 76220032 | Electrónico-ajustador equipos telecomun.    | 71 | 64 | 7  | 90,14  | 9,86   |
| 29130021 | Técnico medio en empresas turísticas        | 70 | 12 | 58 | 17,14  | 82,86  |
| 79370017 | Tapicero de muebles                         | 70 | 48 | 22 | 68,57  | 31,43  |
| 83110227 | Operador de prensa mecánica de metales      | 70 | 65 | 5  | 92,86  | 7,14   |
| 86300061 | Conductor de camión con remolque            | 70 | 68 | 2  | 97,14  | 2,86   |
| 26310015 | Analista de aplicaciones, nivel medio       | 69 | 48 | 21 | 69,57  | 30,43  |
| 28200046 | Profesor de disminuidos psíquicos           | 69 | 3  | 66 | 4,35   | 95,65  |
| 30240119 | Técnico de mantenimiento electrónico        | 69 | 64 | 5  | 92,75  | 7,25   |
| 35390033 | Agente de desarrollo social                 | 69 | 12 | 57 | 17,39  | 82,61  |
| 35450197 | Monitor de mant. físico                     | 69 | 27 | 42 | 39,13  | 60,87  |
| 50100125 | Cocinero de colectividad                    | 69 | 8  | 61 | 11,59  | 88,41  |
| 51110044 | Auxiliar de enfermería de pediatría         | 68 | 0  | 68 | 0,00   | 100,00 |
| 51430085 | Guía-intérprete patrim. nal, museos y sim.  | 68 | 9  | 59 | 13,24  | 86,76  |
| 72920026 | Solador, en gral.                           | 68 | 68 | 0  | 100,00 | 0,00   |
| 78040018 | Trab. de la elab. de conservas vegetales    | 68 | 14 | 54 | 20,59  | 79,41  |

## OCUPACIONES MÁS DEMANDADAS POR LOS TRABAJADORES INSCRITOS EN LAS OFICINAS DE EMPLEO

| Código   | Ocupación                                   | T  | H  | M  | % H.   | %M.   |
|----------|---------------------------------------------|----|----|----|--------|-------|
| 85300013 | Conductor-oper. maqu. agrícola/motor        | 68 | 68 | 0  | 100,00 | 0,00  |
| 93100034 | Repartidor de propaganda y similares        | 68 | 35 | 33 | 51,47  | 48,53 |
| 22200053 | Profesor área cc. de la naturaleza (E.S.)   | 67 | 17 | 50 | 25,37  | 74,63 |
| 33120010 | Agente de seguros                           | 67 | 39 | 28 | 58,21  | 41,79 |
| 22200075 | Profesor área educación física (E.S.)       | 66 | 33 | 33 | 50,00  | 50,00 |
| 22310095 | Técnico de formación                        | 66 | 19 | 47 | 28,79  | 71,21 |
| 30430031 | Técnico en radiodiagnóstico                 | 66 | 6  | 60 | 9,09   | 90,91 |
| 31120014 | Técnico en agronomía                        | 66 | 32 | 34 | 48,48  | 51,52 |
| 62410012 | Encargado o capataz forestal                | 66 | 49 | 17 | 74,24  | 25,76 |
| 74100031 | Vigilante de minas                          | 66 | 66 | 0  | 100,00 | 0,00  |
| 79330024 | Sastre de confección en serie               | 66 | 4  | 62 | 6,06   | 93,94 |
| 91210049 | Limpiador-mantenedor de piscinas            | 66 | 45 | 21 | 68,18  | 31,82 |
| 30100037 | Delineante técnico industrial               | 65 | 38 | 27 | 58,46  | 41,54 |
| 30260021 | Técnico de planta química                   | 65 | 18 | 47 | 27,69  | 72,31 |
| 31330033 | Masajista deportivo                         | 65 | 20 | 45 | 30,77  | 69,23 |
| 33140016 | Técnico en agencias de viajes               | 65 | 10 | 55 | 15,38  | 84,62 |
| 83110021 | Operador tornero-fresador (fabric.)         | 65 | 64 | 1  | 98,46  | 1,54  |
| 11350022 | Director departamento de compras            | 64 | 48 | 16 | 75,00  | 25,00 |
| 26530028 | Ingeniero tecn. electrónica industrial      | 64 | 49 | 15 | 76,56  | 23,44 |
| 30240034 | Técnico electrónica de comunicaciones       | 63 | 57 | 6  | 90,48  | 9,52  |
| 53300364 | Azafata de degustación                      | 63 | 1  | 62 | 1,59   | 98,41 |
| 78020085 | Trab. de la elab. de caramelos y dulces     | 63 | 8  | 55 | 12,70  | 87,30 |
| 83660085 | Op./mqs. montaj/ahor/cent/fija/piez.calz.   | 63 | 53 | 10 | 84,13  | 15,87 |
| 20110011 | Físico                                      | 62 | 41 | 21 | 66,13  | 33,87 |
| 83110063 | Op. torno con control numérico (metales)    | 62 | 62 | 0  | 100,00 | 0,00  |
| 85410190 | Conductor-operador de camión volquete       | 62 | 61 | 1  | 98,39  | 1,61  |
| 35410074 | Diseñador de interiores                     | 61 | 8  | 53 | 13,11  | 86,89 |
| 76110021 | Mec.-ajus. motor automov. en grl. tur/furg. | 61 | 59 | 2  | 96,72  | 3,28  |
| 94200021 | Peón avícola                                | 61 | 49 | 12 | 80,33  | 19,67 |
| 11100010 | Dr. gral. empresa +10 asalar., en gral.     | 60 | 53 | 7  | 88,33  | 11,67 |
| 24190033 | Tec. sup. en administración de empresas     | 60 | 23 | 37 | 38,33  | 61,67 |
| 26530064 | Ingeniero técnico telecomunicaciones        | 60 | 47 | 13 | 78,33  | 21,67 |
| 29110089 | Técnico medio en financiación               | 60 | 18 | 42 | 30,00  | 70,00 |
| 76220162 | Electrónico mant. y reparación incl.        | 60 | 58 | 2  | 96,67  | 3,33  |
| 86400015 | Conductor-repart. motocicleta, ex. mensaj.  | 60 | 56 | 4  | 93,33  | 6,67  |
| 00300014 | Soldado profesional                         | 59 | 41 | 18 | 69,49  | 30,51 |
| 24310091 | Geógrafo                                    | 59 | 28 | 31 | 47,46  | 52,54 |
| 24340045 | Psicólogo pedagógico                        | 59 | 7  | 52 | 11,86  | 88,14 |
| 26530019 | Ingeniero técnico electrónica, en gral.     | 59 | 44 | 15 | 74,58  | 25,42 |
| 29130160 | Técnico medio en relaciones públicas        | 59 | 14 | 45 | 23,73  | 76,27 |

### OCUPACIONES MÁS DEMANDADAS POR LOS TRABAJADORES INSCRITOS EN LAS OFICINAS DE EMPLEO

| Código   | Ocupación                                    | T  | H  | M  | % H.   | %M.   |
|----------|----------------------------------------------|----|----|----|--------|-------|
| 33200095 | Vendedor técnico vehículos automóviles       | 59 | 50 | 9  | 84,75  | 15,25 |
| 72400038 | Pintor de vehículos, en geral.               | 59 | 57 | 2  | 96,61  | 3,39  |
| 79330109 | Examinador-revisor prendas confección.       | 59 | 2  | 57 | 3,39   | 96,61 |
| 83320228 | Op./mq. Acabadora de produc. de plástico     | 59 | 20 | 39 | 33,90  | 66,10 |
| 83740060 | Op./mqs. elaborar caramelos y dulces         | 59 | 4  | 55 | 6,78   | 93,22 |
| 86300043 | Conductor camión mercancías peligrosas       | 59 | 58 | 1  | 98,31  | 1,69  |
| 30250055 | Técnico de mantenimiento mecánico            | 58 | 55 | 3  | 94,83  | 5,17  |
| 30290039 | Técnico en organización industrial           | 58 | 46 | 12 | 79,31  | 20,69 |
| 30410134 | Operador de cámara de t.v.                   | 58 | 36 | 22 | 62,07  | 37,93 |
| 75120012 | Soldador básico en industria pesada          | 58 | 57 | 1  | 98,28  | 1,72  |
| 20540014 | Ingeniero en mecánica, en geral.             | 57 | 40 | 17 | 70,18  | 29,82 |
| 20540023 | Ingeniero en mecánica industrial             | 57 | 44 | 13 | 77,19  | 22,81 |
| 28390190 | Profesor tec. F.P. (sanitaria)               | 57 | 6  | 51 | 10,53  | 89,47 |
| 33160030 | Técnico en gestión de stocks                 | 57 | 34 | 23 | 59,65  | 40,35 |
| 52300013 | Bombero, en geral.                           | 57 | 54 | 3  | 94,74  | 5,26  |
| 22200431 | Profesor piano                               | 56 | 5  | 51 | 8,93   | 91,07 |
| 26590053 | Ingeniero técnico de fabric. o planta        | 56 | 45 | 11 | 80,36  | 19,64 |
| 61210024 | Trabajador de la ganadería, en geral.        | 56 | 51 | 5  | 91,07  | 8,93  |
| 83110124 | Op./mq. Fresadora (metales)                  | 56 | 56 | 0  | 100,00 | 0,00  |
| 24110084 | Técnico sup. en financiación                 | 55 | 22 | 33 | 40,00  | 60,00 |
| 24190051 | Téc.sup. en investigación de mercados        | 55 | 18 | 37 | 32,73  | 67,27 |
| 50300053 | Jefe de comedor o maestresala                | 55 | 39 | 16 | 70,91  | 29,09 |
| 75130127 | Calderero-tubero (fab. construc. metálicas)  | 55 | 55 | 0  | 100,00 | 0,00  |
| 24310082 | Arqueólogo                                   | 54 | 24 | 30 | 44,44  | 55,56 |
| 40120032 | Empleado gestión financiera de empresas      | 54 | 16 | 38 | 29,63  | 70,37 |
| 50100051 | Planchista (cafetería o restauración)        | 54 | 12 | 42 | 22,22  | 77,78 |
| 83320013 | Op./mqs. fab .produc. de plástico, en geral. | 54 | 31 | 23 | 57,41  | 42,59 |
| 94300011 | Peón agropecuario                            | 54 | 41 | 13 | 75,93  | 24,07 |
| 24340036 | Psicólogo indl.                              | 53 | 13 | 40 | 24,53  | 75,47 |
| 29130115 | Tec. medio en org. y planif. de personal     | 53 | 17 | 36 | 32,08  | 67,92 |
| 30290020 | Tec. planificación y control de producc.     | 53 | 30 | 23 | 56,60  | 43,40 |
| 50100028 | Cocinero de hotel y restaurante              | 53 | 22 | 31 | 41,51  | 58,49 |
| 53200020 | Encargado sección de un comercio             | 52 | 22 | 30 | 42,31  | 57,69 |
| 79350057 | Patronis/escal. Prendas vestir, ex. piel-c.  | 52 | 6  | 46 | 11,54  | 88,46 |
| 85410071 | Conductor-oper. Bulldozer (mov.tierras)      | 52 | 49 | 3  | 94,23  | 5,77  |
| 25110144 | Redactor informativo de radio y t.v.         | 51 | 16 | 35 | 31,37  | 68,63 |
| 28200055 | Profesor espta. Problem. lenguaje/audit.     | 51 | 4  | 47 | 7,84   | 92,16 |
| 41040010 | Codificador de datos                         | 51 | 11 | 40 | 21,57  | 78,43 |
| 94100053 | Peón agrícola, fruticultura                  | 51 | 29 | 22 | 56,86  | 43,14 |
| 11310020 | Dr./departamento de administración           | 50 | 40 | 10 | 80,00  | 20,00 |

## OCUPACIONES MÁS DEMANDADAS POR LOS TRABAJADORES INSCRITOS EN LAS OFICINAS DE EMPLEO

| Código   | Ocupación                                     | T  | H  | M  | % H.  | %M.    |
|----------|-----------------------------------------------|----|----|----|-------|--------|
| 24190042 | Tec. sup .finanzas (gestión de patrimonio)    | 50 | 24 | 26 | 48,00 | 52,00  |
| 33110110 | Técnico comercial en inst. financiera         | 50 | 22 | 28 | 44,00 | 56,00  |
| 60220024 | Trabajador huertas/viveros/jardines           | 50 | 32 | 18 | 64,00 | 36,00  |
| 75120076 | Soldador por resistencia eléctrica            | 50 | 32 | 18 | 64,00 | 36,00  |
| 76210048 | Electricista automóvil (turism. y furgón.)    | 50 | 46 | 4  | 92,00 | 8,00   |
| 96010020 | Peón caminero                                 | 50 | 46 | 4  | 92,00 | 8,00   |
| 30100059 | Delineante técnico de la construcción         | 49 | 25 | 24 | 51,02 | 48,98  |
| 51430021 | Azafata o auxiliar de autobús o tren          | 49 | 0  | 49 | 0,00  | 100,00 |
| 53300131 | Dependiente ropa de hogar (cama y mesa)       | 49 | 4  | 45 | 8,16  | 91,84  |
| 71300030 | Carpintero taller carpint. madera (const.)    | 49 | 46 | 3  | 93,88 | 6,12   |
| 76230044 | Reparador instalaciones telefónicas           | 49 | 47 | 2  | 95,92 | 4,08   |
| 77130011 | Joyero, en gral.                              | 49 | 25 | 24 | 51,02 | 48,98  |
| 84130011 | Montador aparatos electrónicos, en gral.      | 49 | 25 | 24 | 51,02 | 48,98  |
| 20310024 | Analista de aplicaciones, nivel sup.          | 48 | 35 | 13 | 72,92 | 27,08  |
| 25110247 | Corrector de estilo                           | 48 | 10 | 38 | 20,83 | 79,17  |
| 35320078 | Monitor de actividades de aventura            | 48 | 33 | 15 | 68,75 | 31,25  |
| 76220117 | Instalador equipos y sistem. electrónicos     | 48 | 43 | 5  | 89,58 | 10,42  |
| 83660021 | Op./mq. Cortadora de piezas de calzado        | 48 | 46 | 2  | 95,83 | 4,17   |
| 85420027 | Conductor-operador de grúa torre              | 48 | 47 | 1  | 97,92 | 2,08   |
| 92200027 | Vigilante nocturno-sereno                     | 48 | 45 | 3  | 93,75 | 6,25   |
| 11220015 | Dr./dto. prod. empr. Industrial, en gral.     | 47 | 43 | 4  | 91,49 | 8,51   |
| 25110229 | Redactor-corrector de editorial               | 47 | 14 | 33 | 29,79 | 70,21  |
| 26220019 | Técnico medio en estadística                  | 47 | 15 | 32 | 31,91 | 68,09  |
| 31210054 | Técnico en microbiología                      | 47 | 5  | 42 | 10,64 | 89,36  |
| 35420013 | Locutor de radio y t.v.                       | 47 | 25 | 22 | 53,19 | 46,81  |
| 46010016 | Cajero de empresa                             | 47 | 5  | 42 | 10,64 | 89,36  |
| 51410014 | Azafata o auxiliar de vuelo                   | 47 | 4  | 43 | 8,51  | 91,49  |
| 11320014 | Dr./dto. de personal y recursos humanos       | 46 | 30 | 16 | 65,22 | 34,78  |
| 24340063 | Psicopedagogo                                 | 46 | 9  | 37 | 19,57 | 80,43  |
| 26390019 | Ingeniero tec. en informática, en gral.       | 46 | 34 | 12 | 73,91 | 26,09  |
| 26590026 | Ingeniero técnico de calidad                  | 46 | 28 | 18 | 60,87 | 39,13  |
| 29130085 | Técnico medio en selección de personal        | 46 | 9  | 37 | 19,57 | 80,43  |
| 31230043 | Tec. Prevención comunitaria toxicoman.        | 46 | 6  | 40 | 13,04 | 86,96  |
| 35320032 | Coordinador de tiempo libre                   | 46 | 17 | 29 | 36,96 | 63,04  |
| 35410270 | Dibujante, en gral. (dibujantes teas.)        | 46 | 13 | 33 | 28,26 | 71,74  |
| 35410319 | Maquetista (diseño y decoración)              | 46 | 18 | 28 | 39,13 | 60,87  |
| 41030026 | Agente encuestas/censos, por teléfono         | 46 | 6  | 40 | 13,04 | 86,96  |
| 53300054 | Dependiente de pollería y casquería           | 46 | 1  | 45 | 2,17  | 97,83  |
| 60210016 | Encargado-capataz agric. ex. huertas/vive.    | 46 | 39 | 7  | 84,78 | 15,22  |
| 76130335 | Electromecan. mant. indl. (mant. y rep. grl.) | 46 | 45 | 1  | 97,83 | 2,17   |

### OCUPACIONES MÁS DEMANDADAS POR LOS TRABAJADORES INSCRITOS EN LAS OFICINAS DE EMPLEO

| Código   | Ocupación                                     | T  | H  | M  | % H.   | %M.   |
|----------|-----------------------------------------------|----|----|----|--------|-------|
| 76220108 | Instalador equipos y sist. telecomunicac.     | 46 | 44 | 2  | 95,65  | 4,35  |
| 84130020 | Montador equipos microelectron. en gral.      | 46 | 13 | 33 | 28,26  | 71,74 |
| 22310013 | Pedagogo                                      | 45 | 3  | 42 | 6,67   | 93,33 |
| 46030124 | Empleado casino y salas juego, en gral.       | 45 | 11 | 34 | 24,44  | 75,56 |
| 51120030 | Ayudante de ambulancia                        | 45 | 15 | 30 | 33,33  | 66,67 |
| 71400031 | Colocador prefabric. ligeros (construc.)      | 45 | 44 | 1  | 97,78  | 2,22  |
| 77260019 | Impresor de serigrafía industrial             | 45 | 20 | 25 | 44,44  | 55,56 |
| 29310023 | Visitador social, asistente social            | 44 | 3  | 41 | 6,82   | 93,18 |
| 51990051 | Empleado de centro de recreo                  | 44 | 14 | 30 | 31,82  | 68,18 |
| 76230053 | Reparador centrales y centralitas telefónicas | 44 | 44 | 0  | 100,00 | 0,00  |
| 77240013 | Trab. Laboratorio fotográfico, en gral.       | 44 | 13 | 31 | 29,55  | 70,45 |
| 78020030 | Repostero (pastelería)                        | 44 | 10 | 34 | 22,73  | 77,27 |
| 21120033 | Bioquímico                                    | 43 | 11 | 32 | 25,58  | 74,42 |
| 22200161 | Profesor formación religiosa/moral (E.S.)     | 43 | 10 | 33 | 23,26  | 76,74 |
| 31350011 | Logopeda                                      | 43 | 2  | 41 | 4,65   | 95,35 |
| 35410289 | Dibujante de ilustraciones                    | 43 | 26 | 17 | 60,47  | 39,53 |
| 53300270 | Dependiente de artículos de ferretería        | 43 | 28 | 15 | 65,12  | 34,88 |
| 74230011 | Cantero de construcción                       | 43 | 31 | 12 | 72,09  | 27,91 |
| 75120021 | Soldador de estructuras metálicas pesadas     | 43 | 43 | 0  | 100,00 | 0,00  |
| 92200049 | Portero recibidor, espectáculos               | 43 | 32 | 11 | 74,42  | 25,58 |
| 20310013 | Analista de sistemas, nivel superior          | 42 | 29 | 13 | 69,05  | 30,95 |
| 20590028 | Ingeniero de calidad                          | 42 | 29 | 13 | 69,05  | 30,95 |
| 30100101 | Diseñador técnico industrial                  | 42 | 24 | 18 | 57,14  | 42,86 |
| 30260012 | Técnico de fabricación química                | 42 | 10 | 32 | 23,81  | 76,19 |
| 34120040 | Pasante de abogado                            | 42 | 6  | 36 | 14,29  | 85,71 |
| 91210061 | Marmitón                                      | 42 | 11 | 31 | 26,19  | 73,81 |
| 24120023 | Técnico sup. en selección de personal         | 41 | 9  | 32 | 21,95  | 78,05 |
| 51430115 | Guía-acompañante de ruta                      | 41 | 17 | 24 | 41,46  | 58,54 |
| 71200062 | Operario de hormigones                        | 41 | 40 | 1  | 97,56  | 2,44  |
| 74210033 | Minero de arranque de carbón                  | 41 | 41 | 0  | 100,00 | 0,00  |
| 83630051 | Op./mq. ind. coser piel/cuer, ex. pele/calz.  | 41 | 4  | 37 | 9,76   | 90,24 |
| 84110024 | Mont/ajust. Maquinaria indl., en gral.        | 41 | 41 | 0  | 100,00 | 0,00  |
| 85420036 | Conductor-operador de grúa puente             | 41 | 39 | 2  | 95,12  | 4,88  |
| 20550017 | Ingeniero en química                          | 40 | 16 | 24 | 40,00  | 60,00 |
| 26520025 | Ingeniero técnico electricidad indl.          | 40 | 30 | 10 | 75,00  | 25,00 |
| 30720026 | Tecn. control medio ambiente en trabajo       | 40 | 12 | 28 | 30,00  | 70,00 |
| 30730034 | Tec. control calidad ind. de automoción       | 40 | 23 | 17 | 57,50  | 42,50 |
| 40210069 | Almacenero de ind. alimentarias               | 40 | 33 | 7  | 82,50  | 17,50 |
| 72200069 | Instalador conduc. aire acondic. y ventil.    | 40 | 39 | 1  | 97,50  | 2,50  |
| 77110051 | Cerrajero                                     | 40 | 39 | 1  | 97,50  | 2,50  |

## OCUPACIONES MÁS DEMANDADAS POR LOS TRABAJADORES INSCRITOS EN LAS OFICINAS DE EMPLEO

| Código   | Ocupación                                    | T  | H  | M  | % H.   | %M.    |
|----------|----------------------------------------------|----|----|----|--------|--------|
| 90010017 | Autoventa (vendedor)                         | 40 | 31 | 9  | 77,50  | 22,50  |
| 93400015 | Lector de contadores, en gral.               | 40 | 38 | 2  | 95,00  | 5,00   |
| 20210012 | Matemático                                   | 39 | 8  | 31 | 20,51  | 79,49  |
| 20390011 | Ingeniero informático                        | 39 | 29 | 10 | 74,36  | 25,64  |
| 21110142 | Bromatólogo                                  | 39 | 11 | 28 | 28,21  | 71,79  |
| 22200105 | Profesor área tecnología (E.S.)              | 39 | 16 | 23 | 41,03  | 58,97  |
| 22200392 | Profesor actividades artístico-manuales      | 39 | 2  | 37 | 5,13   | 94,87  |
| 22200468 | Profesor de solfeo                           | 39 | 6  | 33 | 15,38  | 84,62  |
| 24310019 | Sociólogo, en gral.                          | 39 | 10 | 29 | 25,64  | 74,36  |
| 26390037 | Ingeniero tec. en informática de sistemas    | 39 | 27 | 12 | 69,23  | 30,77  |
| 28390257 | Profesor de legislación para la F.P.         | 39 | 6  | 33 | 15,38  | 84,62  |
| 35310039 | Educador de calle                            | 39 | 4  | 35 | 10,26  | 89,74  |
| 35450227 | Entrenador deportivo                         | 39 | 24 | 15 | 61,54  | 38,46  |
| 45220032 | Recepcionista de lavandería/tintorería       | 39 | 0  | 39 | 0,00   | 100,00 |
| 53300281 | Dependiente mat. óptica e instrum. precis.   | 39 | 4  | 35 | 10,26  | 89,74  |
| 53300337 | Dependiente recambios y acces. Automóvil     | 39 | 36 | 3  | 92,31  | 7,69   |
| 75220039 | Matricero-modelista de metales               | 39 | 39 | 0  | 100,00 | 0,00   |
| 76240083 | Instalador de líneas telecomunicación        | 39 | 39 | 0  | 100,00 | 0,00   |
| 78010046 | Matarife, en gral.                           | 39 | 35 | 4  | 89,74  | 10,26  |
| 79360023 | Cosedor mano/maq. dom. pren. vestir, ex.piel | 39 | 0  | 39 | 0,00   | 100,00 |
| 82700010 | Encargado de industrias alimentarias         | 39 | 21 | 18 | 53,85  | 46,15  |
| 83110012 | Op./mqs.-herramienta labra metal, en grl.    | 39 | 37 | 2  | 94,87  | 5,13   |
| 92200102 | Guardarropa en locales públicos              | 39 | 3  | 36 | 7,69   | 92,31  |
| 97000093 | Peón de la ind. papelera                     | 39 | 23 | 16 | 58,97  | 41,03  |
| 27200128 | Enfermero de geriatría                       | 38 | 0  | 38 | 0,00   | 100,00 |
| 29130151 | Técnico medio en publicidad                  | 38 | 10 | 28 | 26,32  | 73,68  |
| 30230013 | Técnico en electricidad, en gral.            | 38 | 34 | 4  | 89,47  | 10,53  |
| 30410145 | Operador de cámara de vídeo                  | 38 | 22 | 16 | 57,89  | 42,11  |
| 78010019 | Matarife-carnicero, en gral.                 | 38 | 33 | 5  | 86,84  | 13,16  |
| 78010037 | Despiezador de carne                         | 38 | 21 | 17 | 55,26  | 44,74  |
| 84150044 | Montador de muebles de cocina                | 38 | 34 | 4  | 89,47  | 10,53  |
| 23110072 | Abogado (derecho civil - empresas)           | 37 | 10 | 27 | 27,03  | 72,97  |
| 25120147 | Restaurador obras arte, pintura              | 37 | 7  | 30 | 18,92  | 81,08  |
| 25150016 | Actor/actriz                                 | 37 | 15 | 22 | 40,54  | 59,46  |
| 26590156 | Ingeniero técnico de proyectos               | 37 | 30 | 7  | 81,08  | 18,92  |
| 30250064 | Técnico mantenimiento electromecánico        | 37 | 35 | 2  | 94,59  | 5,41   |
| 31120072 | Técnico agropecuario                         | 37 | 20 | 17 | 54,05  | 45,95  |
| 34140019 | Técnico en estadística                       | 37 | 16 | 21 | 43,24  | 56,76  |
| 83110074 | Op./mq. Cortadora de metales                 | 37 | 37 | 0  | 100,00 | 0,00   |
| 83110133 | Op./mq. Fresadora control numérico (metales) | 37 | 36 | 1  | 97,30  | 2,70   |

### OCUPACIONES MÁS DEMANDADAS POR LOS TRABAJADORES INSCRITOS EN LAS OFICINAS DE EMPLEO

| Código   | Ocupación                                     | T  | H  | M  | % H.   | %M.    |
|----------|-----------------------------------------------|----|----|----|--------|--------|
| 92200146 | Acomodador                                    | 37 | 23 | 14 | 62,16  | 37,84  |
| 22200365 | Profesor dibujo (E.S.)                        | 36 | 12 | 24 | 33,33  | 66,67  |
| 24110048 | Técnico sup. en auditoria                     | 36 | 16 | 20 | 44,44  | 55,56  |
| 31210087 | Técnico tratamiento de residuos sólidos       | 36 | 6  | 30 | 16,67  | 83,33  |
| 31240019 | Protésico dental                              | 36 | 16 | 20 | 44,44  | 55,56  |
| 31330082 | Quiropráctico                                 | 36 | 8  | 28 | 22,22  | 77,78  |
| 33130022 | Técnico inmobiliario                          | 36 | 11 | 25 | 30,56  | 69,44  |
| 76110115 | Mec.-ajus. Motocicletas y ciclomotores        | 36 | 36 | 0  | 100,00 | 0,00   |
| 77240059 | Retocador fotográfico                         | 36 | 14 | 22 | 38,89  | 61,11  |
| 21400014 | Farmacéutico, en gral.                        | 35 | 5  | 30 | 14,29  | 85,71  |
| 46010043 | Taquillero-informador emp. de transp.         | 35 | 6  | 29 | 17,14  | 82,86  |
| 51130033 | Teleasistente domiciliario                    | 35 | 3  | 32 | 8,57   | 91,43  |
| 60220121 | Trabajador conserv. parques, jardines his.    | 35 | 23 | 12 | 65,71  | 34,29  |
| 71300160 | Montador carpint. Metálica/aluminio/pvc       | 35 | 35 | 0  | 100,00 | 0,00   |
| 71400086 | Trabajador de la construcción en alturas      | 35 | 34 | 1  | 97,14  | 2,86   |
| 72200025 | Instalador tubos conduc. zanjas, en gral.     | 35 | 35 | 0  | 100,00 | 0,00   |
| 76210020 | Electricista de automoción, en gral.          | 35 | 33 | 2  | 94,29  | 5,71   |
| 85410127 | Conductor-oper. maq. compactac., en gral.     | 35 | 34 | 1  | 97,14  | 2,86   |
| 92120031 | Lavacoches, a mano                            | 35 | 31 | 4  | 88,57  | 11,43  |
| 94100075 | Acequiador (limpiador canales irrigación)     | 35 | 34 | 1  | 97,14  | 2,86   |
| 95000015 | Peón de exterior de minas y canteras          | 35 | 35 | 0  | 100,00 | 0,00   |
| 27200043 | Enfermero de psiquiatría                      | 34 | 3  | 31 | 8,82   | 91,18  |
| 30210035 | Técnico en C. Químicas                        | 34 | 5  | 29 | 14,71  | 85,29  |
| 30220098 | Auxiliar técnico de obra                      | 34 | 24 | 10 | 70,59  | 29,41  |
| 31210098 | Analista de aguas captadas                    | 34 | 12 | 22 | 35,29  | 64,71  |
| 40230021 | Empleado adtivo. Serv. Transp. carretera      | 34 | 13 | 21 | 38,24  | 61,76  |
| 51110055 | Auxiliar de enfermería en rehabilitación      | 34 | 4  | 30 | 11,76  | 88,24  |
| 76220069 | Electrónico-ajustador equipos de sonido       | 34 | 33 | 1  | 97,06  | 2,94   |
| 92110045 | Conserje de hotel                             | 34 | 28 | 6  | 82,35  | 17,65  |
| 92120011 | Limpiador de ventanas                         | 34 | 31 | 3  | 91,18  | 8,82   |
| 27200100 | Enfermero de cuidados especiales              | 33 | 4  | 29 | 12,12  | 87,88  |
| 30250103 | Técnico en mecánica de automoción             | 33 | 30 | 3  | 90,91  | 9,09   |
| 75130118 | Tubero industrial de industria pesada         | 33 | 33 | 0  | 100,00 | 0,00   |
| 76130269 | Insta./ajust. instal. refrige/aire acondi.    | 33 | 32 | 1  | 96,97  | 3,03   |
| 78040090 | Trabajador de la congelación alimentos        | 33 | 7  | 26 | 21,21  | 78,79  |
| 83210123 | Op./mq. Envasadora (pro. farmac. o cosmet.)   | 33 | 6  | 27 | 18,18  | 81,82  |
| 85420063 | Conductor-operador de grúa en camión          | 33 | 32 | 1  | 96,97  | 3,03   |
| 22200020 | Profesor a. leng. cast. auton. y lite. (E.S.) | 32 | 4  | 28 | 12,50  | 87,50  |
| 29390027 | Agente igualdad oportunidades / mujer         | 32 | 0  | 32 | 0,00   | 100,00 |
| 30250019 | Técnico mecánica maquinas herramientas        | 32 | 31 | 1  | 96,88  | 3,13   |

## OCUPACIONES MÁS DEMANDADAS POR LOS TRABAJADORES INSCRITOS EN LAS OFICINAS DE EMPLEO

| Código   | Ocupación                                     | T  | H  | M  | % H.   | %M.   |
|----------|-----------------------------------------------|----|----|----|--------|-------|
| 35450209 | Monitor de aeróbic y similares                | 32 | 2  | 30 | 6,25   | 93,75 |
| 41020032 | Mensajero correspondencia motorizado          | 32 | 21 | 11 | 65,63  | 34,38 |
| 53300098 | Dependiente de herboristería                  | 32 | 2  | 30 | 6,25   | 93,75 |
| 60220013 | Encargado-capataz agric. huerta/vive/ja.      | 32 | 26 | 6  | 81,25  | 18,75 |
| 76220210 | Electron. mant. y rep .recept. radio y t.v.   | 32 | 30 | 2  | 93,75  | 6,25  |
| 77250016 | Encuadernador-restaurador artesanal           | 32 | 10 | 22 | 31,25  | 68,75 |
| 84110071 | Mont/ajust. elem. mec. cad. montaje (ex.auto) | 32 | 16 | 16 | 50,00  | 50,00 |
| 92200050 | Guarda de museo                               | 32 | 14 | 18 | 43,75  | 56,25 |
| 11330062 | Dr./departamento de marketing                 | 31 | 14 | 17 | 45,16  | 54,84 |
| 20520012 | Ingeniero en electricidad, en geral.          | 31 | 29 | 2  | 93,55  | 6,45  |
| 20590037 | Ingeniero de investigación y desarrollo       | 31 | 22 | 9  | 70,97  | 29,03 |
| 20590130 | Ingeniero de planificación y producción       | 31 | 24 | 7  | 77,42  | 22,58 |
| 22200208 | Profesor filosofía (E.S.)                     | 31 | 14 | 17 | 45,16  | 54,84 |
| 22390044 | Formador de empresa                           | 31 | 14 | 17 | 45,16  | 54,84 |
| 33190020 | Técnico en financiación                       | 31 | 11 | 20 | 35,48  | 64,52 |
| 46010061 | Cobrador de aparcamiento                      | 31 | 25 | 6  | 80,65  | 19,35 |
| 52990018 | Guarda forestal (ex .prev. incend. forest.)   | 31 | 27 | 4  | 87,10  | 12,90 |
| 76220023 | Electron.-ajust. automatiz. procesos indl.    | 31 | 30 | 1  | 96,77  | 3,23  |
| 81610019 | Op.planta de central termoeléctrica           | 31 | 31 | 0  | 100,00 | 0,00  |
| 83510012 | Op./mq. Impresora offset, en geral.           | 31 | 24 | 7  | 77,42  | 22,58 |
| 84150035 | Montador de muebles, a domicilio              | 31 | 31 | 0  | 100,00 | 0,00  |
| 85420018 | Conductor-operador de grúa fija, en geral.    | 31 | 31 | 0  | 100,00 | 0,00  |
| 11330017 | Dr./dto. de comercialización, en geral.       | 30 | 24 | 6  | 80,00  | 20,00 |
| 22200217 | Profesor alemán                               | 30 | 3  | 27 | 10,00  | 90,00 |
| 28390181 | Profesor tec. F.P.(química)                   | 30 | 3  | 27 | 10,00  | 90,00 |
| 29130124 | Técnico medio en admón. de personal           | 30 | 7  | 23 | 23,33  | 76,67 |
| 31120050 | Técnico forestal                              | 30 | 18 | 12 | 60,00  | 40,00 |
| 53300207 | Dependiente de juguetería                     | 30 | 2  | 28 | 6,67   | 93,33 |
| 72940011 | Cristalero de edificios                       | 30 | 30 | 0  | 100,00 | 0,00  |
| 76220144 | Instalador-reparador antenas radio/t.v.       | 30 | 30 | 0  | 100,00 | 0,00  |
| 84900016 | Operador maq.embal.prod.perec. ya envasados   | 30 | 4  | 26 | 13,33  | 86,67 |
| 94100031 | Peón agrícola, viveros                        | 30 | 18 | 12 | 60,00  | 40,00 |
| 23110027 | Abogado laborista                             | 29 | 4  | 25 | 13,79  | 86,21 |
| 24120078 | Técnico sup. en relaciones laborales          | 29 | 11 | 18 | 37,93  | 62,07 |
| 27200119 | Enfermero de pediatría                        | 29 | 4  | 25 | 13,79  | 86,21 |
| 30230040 | Técnico cuadros y automatiz. eléctricos       | 29 | 27 | 2  | 93,10  | 6,90  |
| 30290011 | Técnico en métodos y tiempos                  | 29 | 22 | 7  | 75,86  | 24,14 |
| 30410202 | Montador de vídeo                             | 29 | 17 | 12 | 58,62  | 41,38 |
| 31130017 | Asesor agrícola                               | 29 | 12 | 17 | 41,38  | 58,62 |
| 35450151 | Animador deportivo                            | 29 | 19 | 10 | 65,52  | 34,48 |

### OCUPACIONES MÁS DEMANDADAS POR LOS TRABAJADORES INSCRITOS EN LAS OFICINAS DE EMPLEO

| Código   | Ocupación                                        | T  | H  | M  | % H.   | %M.    |
|----------|--------------------------------------------------|----|----|----|--------|--------|
| 51300072 | Maquillador                                      | 29 | 2  | 27 | 6,90   | 93,10  |
| 51430106 | Guía de reservas naturales                       | 29 | 15 | 14 | 51,72  | 48,28  |
| 53300234 | Dependiente de estanco                           | 29 | 2  | 27 | 6,90   | 93,10  |
| 86300052 | Conductor de camión cisterna                     | 29 | 29 | 0  | 100,00 | 0,00   |
| 20390039 | Tec. sup. de mant. y repar. equipos informáticos | 28 | 23 | 5  | 82,14  | 17,86  |
| 20590158 | Ingeniero de proyectos                           | 28 | 22 | 6  | 78,57  | 21,43  |
| 21130018 | Ingeniero en agronomía                           | 28 | 16 | 12 | 57,14  | 42,86  |
| 24130017 | Tec. sup. public. y relaciones pp., en grl.      | 28 | 7  | 21 | 25,00  | 75,00  |
| 29130067 | Agente de desarrollo turístico                   | 28 | 5  | 23 | 17,86  | 82,14  |
| 29310032 | Visitador de prisiones, asistente social         | 28 | 3  | 25 | 10,71  | 89,29  |
| 33200031 | Delegado comercial vta.comerc. A/p/mayor         | 28 | 25 | 3  | 89,29  | 10,71  |
| 50100039 | Cocinero de cafetería                            | 28 | 5  | 23 | 17,86  | 82,14  |
| 53200011 | Encargado planta de un comercio                  | 28 | 7  | 21 | 25,00  | 75,00  |
| 71400042 | Montador de andamios                             | 28 | 27 | 1  | 96,43  | 3,57   |
| 83630040 | Op./mq.indl.coser prendas de peletería           | 28 | 4  | 24 | 14,29  | 85,71  |
| 20220011 | Estadístico                                      | 27 | 13 | 14 | 48,15  | 51,85  |
| 20530064 | Ingeniero en telecomunicaciones                  | 27 | 14 | 13 | 51,85  | 48,15  |
| 20590112 | Ingeniero de organización industrial             | 27 | 21 | 6  | 77,78  | 22,22  |
| 25120174 | Restaurador obras arte, escultura                | 27 | 6  | 21 | 22,22  | 77,78  |
| 26590138 | Ingeniero tec. planificación y producción        | 27 | 23 | 4  | 85,19  | 14,81  |
| 30220021 | Técnico de laboratorio de obra                   | 27 | 16 | 11 | 59,26  | 40,74  |
| 31210076 | Técnico en inmunología/bioquímica                | 27 | 3  | 24 | 11,11  | 88,89  |
| 33140070 | Agente de turismo rural                          | 27 | 8  | 19 | 29,63  | 70,37  |
| 42100032 | Mecanógrafo                                      | 27 | 0  | 27 | 0,00   | 100,00 |
| 44000026 | Agente judicial                                  | 27 | 5  | 22 | 18,52  | 81,48  |
| 52300068 | Conductor de coche de bomberos                   | 27 | 26 | 1  | 96,30  | 3,70   |
| 53200053 | Encargado área atención/cliente comerc.          | 27 | 4  | 23 | 14,81  | 85,19  |
| 76220041 | Electrónico-ajustador recept. radio/t.v.         | 27 | 27 | 0  | 100,00 | 0,00   |
| 78040102 | Trab. elab. de frutos secos/aperit./snaks        | 27 | 3  | 24 | 11,11  | 88,89  |
| 78050066 | Clasificador de frutas y verduras                | 27 | 2  | 25 | 7,41   | 92,59  |
| 86100027 | Taxista                                          | 27 | 26 | 1  | 96,30  | 3,70   |
| 25120165 | Restaurador obras arte, arqueología              | 26 | 5  | 21 | 19,23  | 80,77  |
| 26590017 | Ingeniero técnico ambiental                      | 26 | 12 | 14 | 46,15  | 53,85  |
| 28310011 | Maestro de taller de artes plásticas             | 26 | 5  | 21 | 19,23  | 80,77  |
| 29130058 | Técnico de información turística                 | 26 | 5  | 21 | 19,23  | 80,77  |
| 30230022 | Tec. instalaciones y líneas eléctricas           | 26 | 25 | 1  | 96,15  | 3,85   |
| 40210070 | Almacenero de empresa de transportes             | 26 | 21 | 5  | 80,77  | 19,23  |
| 62300014 | Trabajador agropecuario                          | 26 | 20 | 6  | 76,92  | 23,08  |
| 83120042 | Op./mqs. elab. prefabricados de hormigón         | 26 | 24 | 2  | 92,31  | 7,69   |
| 83210042 | Op./mqs. elab. inyectabl. (pro. farm./cosm.)     | 26 | 3  | 23 | 11,54  | 88,46  |

## OCUPACIONES MÁS DEMANDADAS POR LOS TRABAJADORES INSCRITOS EN LAS OFICINAS DE EMPLEO

| Código   | Ocupación                                     | T  | H  | M  | % H.   | %M.    |
|----------|-----------------------------------------------|----|----|----|--------|--------|
| 97000123 | Peón de la fabric. de material de transp.     | 26 | 15 | 11 | 57,69  | 42,31  |
| 20520023 | Ingeniero en electricidad industrial          | 25 | 23 | 2  | 92,00  | 8,00   |
| 28390042 | Profesor tec. F.P. (agricult./ganadería)      | 25 | 10 | 15 | 40,00  | 60,00  |
| 30230143 | Técnico de mant. de equipos eléctricos        | 25 | 25 | 0  | 100,00 | 0,00   |
| 30290413 | Técnico en autoedición                        | 25 | 6  | 19 | 24,00  | 76,00  |
| 30410093 | Técnico equipos de grabación de sonido        | 25 | 22 | 3  | 88,00  | 12,00  |
| 30410178 | Tecn, equipos control imagen (grabación)      | 25 | 16 | 9  | 64,00  | 36,00  |
| 31120041 | Técnico en viticultura y enotecnia            | 25 | 7  | 18 | 28,00  | 72,00  |
| 33120029 | Técnico en seguros                            | 25 | 15 | 10 | 60,00  | 40,00  |
| 35410131 | Diseñador artístico de produc. indls.         | 25 | 11 | 14 | 44,00  | 56,00  |
| 61220021 | Trabajador de la cría de aves                 | 25 | 15 | 10 | 60,00  | 40,00  |
| 72400094 | Pintor pincel/rodillo, en grl, ex. vidr/cer   | 25 | 24 | 1  | 96,00  | 4,00   |
| 74230020 | Cantero artesanal de mármol o piedra          | 25 | 18 | 7  | 72,00  | 28,00  |
| 75120133 | Soldador eléctrica/oxigas (fab.contr.met)     | 25 | 25 | 0  | 100,00 | 0,00   |
| 76230035 | Instalador equipos y sistem. comunicación     | 25 | 24 | 1  | 96,00  | 4,00   |
| 77340106 | Pintor-decorador de rótulos                   | 25 | 20 | 5  | 80,00  | 20,00  |
| 81430011 | Op./mqs. fab. papel o cartón, en gral.        | 25 | 12 | 13 | 48,00  | 52,00  |
| 98000014 | Peón del transporte, en gral.                 | 25 | 25 | 0  | 100,00 | 0,00   |
| 11290146 | Coordinador de formación                      | 24 | 7  | 17 | 29,17  | 70,83  |
| 20590055 | Ingeniero de fabricación o planta             | 24 | 20 | 4  | 83,33  | 16,67  |
| 22200097 | Profesor a. educ. plástica y visual (E.S.)    | 24 | 6  | 18 | 25,00  | 75,00  |
| 22200374 | Profesor pintura artística                    | 24 | 5  | 19 | 20,83  | 79,17  |
| 24110093 | Auditor de cuentas                            | 24 | 9  | 15 | 37,50  | 62,50  |
| 29390018 | Agente igualdad oportunidades, en gral.       | 24 | 0  | 24 | 0,00   | 100,00 |
| 40110046 | Empleado admntvo. de obra                     | 24 | 9  | 15 | 37,50  | 62,50  |
| 53300328 | Dependiente componentes electrónicos          | 24 | 15 | 9  | 62,50  | 37,50  |
| 60210113 | Trabajador agrícola de frutales, en gral.     | 24 | 17 | 7  | 70,83  | 29,17  |
| 72400049 | Pintor estruc .metal. y cascos de buques      | 24 | 24 | 0  | 100,00 | 0,00   |
| 72920093 | Pulidor-abrillant. suelos terrazo y similares | 24 | 21 | 3  | 87,50  | 12,50  |
| 79330015 | Sastre a medida                               | 24 | 8  | 16 | 33,33  | 66,67  |
| 81510018 | Op. planta química                            | 24 | 15 | 9  | 62,50  | 37,50  |
| 85410082 | Conductor-operador hormigonera móvil          | 24 | 24 | 0  | 100,00 | 0,00   |
| 11310042 | Dr./departamento financiero                   | 23 | 22 | 1  | 95,65  | 4,35   |
| 12200012 | Gerente emp. comerc. al por menor, -10 as.    | 23 | 19 | 4  | 82,61  | 17,39  |
| 20140072 | Hidrogeólogo                                  | 23 | 7  | 16 | 30,43  | 69,57  |
| 25120026 | Artista pintor                                | 23 | 11 | 12 | 47,83  | 52,17  |
| 46030142 | Empleado despacho apuestas y cupones          | 23 | 19 | 4  | 82,61  | 17,39  |
| 50100062 | Repostero-pastelero (hostelería)              | 23 | 6  | 17 | 26,09  | 73,91  |
| 71100050 | Albañil caravistero                           | 23 | 23 | 0  | 100,00 | 0,00   |
| 72920015 | Parquetero, en gral.                          | 23 | 23 | 0  | 100,00 | 0,00   |

### OCUPACIONES MÁS DEMANDADAS POR LOS TRABAJADORES INSCRITOS EN LAS OFICINAS DE EMPLEO

| Código   | Ocupación                                    | T  | H  | M  | % H.   | %M.   |
|----------|----------------------------------------------|----|----|----|--------|-------|
| 75120124 | Soldador espta. (fab. construc. metálicas)   | 23 | 23 | 0  | 100,00 | 0,00  |
| 76130063 | Mecan. repar. maquinaria agrícola, gral.     | 23 | 22 | 1  | 95,65  | 4,35  |
| 76130157 | Mecan. reparad. equ. indl. refrig./climatiz. | 23 | 23 | 0  | 100,00 | 0,00  |
| 77420015 | Artesano del cuero, en gral. (ex. calzado)   | 23 | 5  | 18 | 21,74  | 78,26 |
| 79200026 | Carpintero-ebanista artesano                 | 23 | 21 | 2  | 91,30  | 8,70  |
| 79420123 | Marcador-cort. piez. aparado/montaj. calza.  | 23 | 17 | 6  | 73,91  | 26,09 |
| 83620010 | Op./mq. urdidora-encoladora de hilos         | 23 | 7  | 16 | 30,43  | 69,57 |
| 85410033 | Conductor-oper. motonivelad./mov. tierras    | 23 | 23 | 0  | 100,00 | 0,00  |
| 11290089 | Director técnico de centro educativo         | 22 | 8  | 14 | 36,36  | 63,64 |
| 20140045 | Geólogo de sondeos                           | 22 | 9  | 13 | 40,91  | 59,09 |
| 24190024 | Tec. sup. en organización de empresas        | 22 | 9  | 13 | 40,91  | 59,09 |
| 28390109 | Profesor tec. F.P. (electrici./ electron.)   | 22 | 17 | 5  | 77,27  | 22,73 |
| 28390211 | Profesor tec. F.P. (textil/confec. y piel)   | 22 | 4  | 18 | 18,18  | 81,82 |
| 29110034 | Técnico medio en contabilidad bancaria       | 22 | 10 | 12 | 45,45  | 54,55 |
| 30230152 | Técnico iluminación teatro, cine y t.v.      | 22 | 18 | 4  | 81,82  | 18,18 |
| 51300124 | Bañero (balnearios/saunas/baños turcos)      | 22 | 5  | 17 | 22,73  | 77,27 |
| 72200081 | Instalador de tuberías de gas                | 22 | 21 | 1  | 95,45  | 4,55  |
| 76210187 | Electric. mant./rep. de electrodomésticos    | 22 | 21 | 1  | 95,45  | 4,55  |
| 78010176 | Pescadero para la venta en comercio          | 22 | 5  | 17 | 22,73  | 77,27 |
| 83660496 | Op./mq. para rebajar piezas de calzado       | 22 | 4  | 18 | 18,18  | 81,82 |
| 83780110 | Op./mq. embotelladora de bebidas             | 22 | 10 | 12 | 45,45  | 54,55 |
| 96010048 | Pistero (preparador de pistas en nieve)      | 22 | 16 | 6  | 72,73  | 27,27 |
| 22200194 | Profesor lenguas clásicas (E.S.)             | 21 | 6  | 15 | 28,57  | 71,43 |
| 22310022 | Espta. diseño/elab. medios didac. , en gral. | 21 | 2  | 19 | 9,52   | 90,48 |
| 26590035 | Ingeniero tec. investigación y desarrollo    | 21 | 15 | 6  | 71,43  | 28,57 |
| 26590044 | Ingeniero técnico de diseño                  | 21 | 17 | 4  | 80,95  | 19,05 |
| 27120022 | Ingeniero técnico forestal                   | 21 | 11 | 10 | 52,38  | 47,62 |
| 27200137 | Enfermero de quirófano/reanimación           | 21 | 2  | 19 | 9,52   | 90,48 |
| 30250046 | Técnico mant. de equipos electromecánicos    | 21 | 21 | 0  | 100,00 | 0,00  |
| 30320011 | Program.-controlador robots industriales     | 21 | 14 | 7  | 66,67  | 33,33 |
| 35320087 | Promotor de cursos de cultura y ocio         | 21 | 4  | 17 | 19,05  | 80,95 |
| 35390015 | Promotor igualdad oportunid., en gral.       | 21 | 5  | 16 | 23,81  | 76,19 |
| 41020014 | Empleado adtivo. serv. post. (ex. Ventani.)  | 21 | 5  | 16 | 23,81  | 76,19 |
| 44000017 | Alguacil                                     | 21 | 9  | 12 | 42,86  | 57,14 |
| 60210191 | Podador (excepto forestal)                   | 21 | 19 | 2  | 90,48  | 9,52  |
| 75120030 | Soldador tuberías/recipient. alta presión    | 21 | 20 | 1  | 95,24  | 4,76  |
| 75130042 | Chapista de vehículos en fábrica             | 21 | 20 | 1  | 95,24  | 4,76  |
| 75210018 | Herrero forjador, en gral.                   | 21 | 21 | 0  | 100,00 | 0,00  |
| 92200094 | Portero de hotel                             | 21 | 19 | 2  | 90,48  | 9,52  |
| 11390015 | Dr./departamento. de control de calidad      | 20 | 13 | 7  | 65,00  | 35,00 |

## OCUPACIONES MÁS DEMANDADAS POR LOS TRABAJADORES INSCRITOS EN LAS OFICINAS DE EMPLEO

| Código   | Ocupación                                    | T  | H  | M  | % H.   | %M.    |
|----------|----------------------------------------------|----|----|----|--------|--------|
| 20140036 | Geólogo de obras públicas                    | 20 | 5  | 15 | 25,00  | 75,00  |
| 20540032 | Ingeniero en mecánica de automoción          | 20 | 18 | 2  | 90,00  | 10,00  |
| 24340054 | Psicoterapeuta                               | 20 | 4  | 16 | 20,00  | 80,00  |
| 25120017 | Escultor                                     | 20 | 9  | 11 | 45,00  | 55,00  |
| 27200061 | Enfermero de salud pública                   | 20 | 2  | 18 | 10,00  | 90,00  |
| 28390275 | Profesor clases part. formac. en oficios     | 20 | 8  | 12 | 40,00  | 60,00  |
| 29110061 | Técnico medio en inversiones                 | 20 | 8  | 12 | 40,00  | 60,00  |
| 35410140 | Diseñador de muebles                         | 20 | 6  | 14 | 30,00  | 70,00  |
| 35410159 | Diseñador prendas vestir(ex. piel-cuero)     | 20 | 3  | 17 | 15,00  | 85,00  |
| 41050013 | Corrector tipográfico - ortográfico          | 20 | 6  | 14 | 30,00  | 70,00  |
| 51290021 | Camillero                                    | 20 | 10 | 10 | 50,00  | 50,00  |
| 71200073 | Colocador de prefabricados de hormigón       | 20 | 19 | 1  | 95,00  | 5,00   |
| 76110067 | Mec.-ajus. camiones y autobuses, en gral.    | 20 | 20 | 0  | 100,00 | 0,00   |
| 79350132 | Acabador prendas vestir, ex. piel y cuero    | 20 | 1  | 19 | 5,00   | 95,00  |
| 79420066 | Guarnicionero                                | 20 | 3  | 17 | 15,00  | 85,00  |
| 83230017 | Op./mqs. desbarb/pulido/bruñidoras metal     | 20 | 16 | 4  | 80,00  | 20,00  |
| 85300084 | Conductor-oper. maqu. forestal/motor         | 20 | 20 | 0  | 100,00 | 0,00   |
| 11260192 | Jefe de tráfico empresa transp., en gral.    | 19 | 13 | 6  | 68,42  | 31,58  |
| 21300024 | Veterinario cirujano                         | 19 | 4  | 15 | 21,05  | 78,95  |
| 24130035 | Técnico superior en relaciones públicas      | 19 | 5  | 14 | 26,32  | 73,68  |
| 27110113 | Técnico medio en bromatología                | 19 | 2  | 17 | 10,53  | 89,47  |
| 28390266 | Maestro taller f.p., ex. aa. plast./diseño   | 19 | 11 | 8  | 57,89  | 42,11  |
| 30420090 | Operador equipos de sonido en estudios       | 19 | 19 | 0  | 100,00 | 0,00   |
| 31120094 | Técnico en jardinería                        | 19 | 6  | 13 | 31,58  | 68,42  |
| 35390024 | Promotor igualdad oport. para la mujer       | 19 | 2  | 17 | 10,53  | 89,47  |
| 35430043 | Cantante de salas de fiestas o similares     | 19 | 5  | 14 | 26,32  | 73,68  |
| 52500048 | Guarda jurado                                | 19 | 14 | 5  | 73,68  | 26,32  |
| 52990045 | Guarda de riego                              | 19 | 19 | 0  | 100,00 | 0,00   |
| 71100038 | Aplicador revest. continuos de fachadas      | 19 | 18 | 1  | 94,74  | 5,26   |
| 76220050 | Electrónico-ajustador emisora radio/t.v.     | 19 | 17 | 2  | 89,47  | 10,53  |
| 79360032 | Cosedor mano/maq. dom. prend. vest. piel-c.  | 19 | 3  | 16 | 15,79  | 84,21  |
| 82600149 | Encargado fabric. prod. textiles, en gral.   | 19 | 6  | 13 | 31,58  | 68,42  |
| 83660759 | Op./mq. para moldear (ind. aux. calzado)     | 19 | 18 | 1  | 94,74  | 5,26   |
| 12100013 | Gerente emp. comerc. al por mayor, -10 as.   | 18 | 16 | 2  | 88,89  | 11,11  |
| 20530011 | Ingeniero en electrónica, en gral.           | 18 | 17 | 1  | 94,44  | 5,56   |
| 23110081 | Abogado (derecho mercantil)                  | 18 | 4  | 14 | 22,22  | 77,78  |
| 26130013 | Técnico medio en cc. Químicas                | 18 | 5  | 13 | 27,78  | 72,22  |
| 27200070 | Enfermero de empresa (higiene trabajo)       | 18 | 6  | 12 | 33,33  | 66,67  |
| 29210033 | Técnico en documentación sanitaria           | 18 | 0  | 18 | 0,00   | 100,00 |
| 33200040 | Delegado comercial vta. Comerc. al por menor | 18 | 8  | 10 | 44,44  | 55,56  |

### OCUPACIONES MÁS DEMANDADAS POR LOS TRABAJADORES INSCRITOS EN LAS OFICINAS DE EMPLEO

| Código   | Ocupación                                    | T  | H  | M  | % H.   | %M.    |
|----------|----------------------------------------------|----|----|----|--------|--------|
| 33200107 | Vendedor técnico máquinas herramienta        | 18 | 17 | 1  | 94,44  | 5,56   |
| 34120022 | Técnico servicios fiscales                   | 18 | 7  | 11 | 38,89  | 61,11  |
| 34120031 | Técnico de notaría                           | 18 | 4  | 14 | 22,22  | 77,78  |
| 35410298 | Dibujante de carteleras                      | 18 | 7  | 11 | 38,89  | 61,11  |
| 40220033 | Empleado activo. comercial planif. produc.   | 18 | 8  | 10 | 44,44  | 55,56  |
| 60220110 | Jardinero cuidador de campos de deporte      | 18 | 13 | 5  | 72,22  | 27,78  |
| 75120179 | Soldador estructuras metálicas ligeras       | 18 | 16 | 2  | 88,89  | 11,11  |
| 77240022 | Revelador películas fotográficas, color      | 18 | 4  | 14 | 22,22  | 77,78  |
| 77340049 | Pintor-decorador de cerámica a mano          | 18 | 1  | 17 | 5,56   | 94,44  |
| 79420039 | Zapatero-reparador de calzado                | 18 | 16 | 2  | 88,89  | 11,11  |
| 83660393 | Cosedor maq. plana 1 aguja piezas calza.     | 18 | 0  | 18 | 0,00   | 100,00 |
| 85420054 | Conductor-operador de grúa móvil             | 18 | 18 | 0  | 100,00 | 0,00   |
| 13200071 | Gerente café, bar y estab. sim., -10 asal.   | 17 | 12 | 5  | 70,59  | 29,41  |
| 20590073 | Ingeniero de logística                       | 17 | 13 | 4  | 76,47  | 23,53  |
| 23110063 | Abogado (derecho internacional)              | 17 | 5  | 12 | 29,41  | 70,59  |
| 24130026 | Técnico superior en publicidad               | 17 | 3  | 14 | 17,65  | 82,35  |
| 25130225 | Músico instrumentista guitarra               | 17 | 16 | 1  | 94,12  | 5,88   |
| 26390046 | Ingeniero tec. en informática de gestión     | 17 | 12 | 5  | 70,59  | 29,41  |
| 28390051 | Profesor tec. F.P. (artes gráficas)          | 17 | 7  | 10 | 41,18  | 58,82  |
| 30410048 | Fotógrafo publicitario                       | 17 | 6  | 11 | 35,29  | 64,71  |
| 30730214 | Técnico en consumo                           | 17 | 6  | 11 | 35,29  | 64,71  |
| 31120023 | Técnico en tratamien. con plaguicidas        | 17 | 8  | 9  | 47,06  | 52,94  |
| 50300019 | Jefe de cocineros (hostelería)               | 17 | 13 | 4  | 76,47  | 23,53  |
| 62410034 | Podador forestal                             | 17 | 16 | 1  | 94,12  | 5,88   |
| 72300048 | Instalador electricista alumbrado publ.      | 17 | 17 | 0  | 100,00 | 0,00   |
| 72920101 | Marmolista de la construcción                | 17 | 17 | 0  | 100,00 | 0,00   |
| 75130015 | Chapista industrial                          | 17 | 17 | 0  | 100,00 | 0,00   |
| 77410012 | Artesano de artículos de madera, en gral.    | 17 | 9  | 8  | 52,94  | 47,06  |
| 79200044 | Carrocero de carrocerías de madera           | 17 | 17 | 0  | 100,00 | 0,00   |
| 81410028 | Operador de serrerías, en gral.              | 17 | 15 | 2  | 88,24  | 11,76  |
| 81610031 | Op. de mant. en central hidroeléctrica       | 17 | 17 | 0  | 100,00 | 0,00   |
| 81630110 | Op. planta tratamiento aguas residuales      | 17 | 13 | 4  | 76,47  | 23,53  |
| 83110160 | Op./mq. taladradora (metales)                | 17 | 17 | 0  | 100,00 | 0,00   |
| 83520011 | Op./mqs. encuadernacion industr., en grl.    | 17 | 7  | 10 | 41,18  | 58,82  |
| 83530014 | Op./mqs. confecc. artic. papel, en gral.     | 17 | 12 | 5  | 70,59  | 29,41  |
| 83750157 | Op./mqs. envas. deriv. frutas/ verd/pro. ver | 17 | 1  | 16 | 5,88   | 94,12  |
| 86200026 | Conductor de autobús urbano                  | 17 | 13 | 4  | 76,47  | 23,53  |
| 86300034 | Conductor camión T.I.R. (trans.internac.)    | 17 | 17 | 0  | 100,00 | 0,00   |
| 98000078 | Mozo de mudanzas                             | 17 | 17 | 0  | 100,00 | 0,00   |
| 13110019 | Gerente de hotel, -10 asalar.                | 16 | 14 | 2  | 87,50  | 12,50  |

## OCUPACIONES MÁS DEMANDADAS POR LOS TRABAJADORES INSCRITOS EN LAS OFICINAS DE EMPLEO

| Código   | Ocupación                                   | T  | H  | M  | % H.   | %M.    |
|----------|---------------------------------------------|----|----|----|--------|--------|
| 20390020 | Auditor-asesor informático                  | 16 | 13 | 3  | 81,25  | 18,75  |
| 20590019 | Ingeniero ambiental                         | 16 | 5  | 11 | 31,25  | 68,75  |
| 22200132 | Profesor geografía humana y econ. (E.S.)    | 16 | 9  | 7  | 56,25  | 43,75  |
| 22200150 | Profesor h. España/Países Hispan. (E.S.)    | 16 | 7  | 9  | 43,75  | 56,25  |
| 24110020 | Técnico sup. en contabilidad fiscal         | 16 | 4  | 12 | 25,00  | 75,00  |
| 24110066 | Técnico sup. en inversiones                 | 16 | 10 | 6  | 62,50  | 37,50  |
| 24110123 | Interventor de banca                        | 16 | 6  | 10 | 37,50  | 62,50  |
| 26400011 | Arquitecto técnico                          | 16 | 9  | 7  | 56,25  | 43,75  |
| 26540030 | Ingeniero técnico mecánica automoción       | 16 | 13 | 3  | 81,25  | 18,75  |
| 28390079 | Profesor tec. F.P. (comercio /marketing)    | 16 | 7  | 9  | 43,75  | 56,25  |
| 28390127 | Profesor tec. F.P. (hostelería y turismo)   | 16 | 8  | 8  | 50,00  | 50,00  |
| 29110070 | Técnico medio en tributación                | 16 | 4  | 12 | 25,00  | 75,00  |
| 30410275 | Técnico de laboratorio foto/cine            | 16 | 4  | 12 | 25,00  | 75,00  |
| 30720048 | Técnico seguridad en trabajo/construcc.     | 16 | 10 | 6  | 62,50  | 37,50  |
| 31290050 | Técnico en naturopatía                      | 16 | 7  | 9  | 43,75  | 56,25  |
| 35450142 | Monitor artes marciales (karate y otros)    | 16 | 9  | 7  | 56,25  | 43,75  |
| 40230074 | Agente de transportes, en gral.             | 16 | 6  | 10 | 37,50  | 62,50  |
| 45230035 | Telefonista de hotel                        | 16 | 1  | 15 | 6,25   | 93,75  |
| 50300064 | Jefe de barra en bar o cafetería            | 16 | 14 | 2  | 87,50  | 12,50  |
| 51300083 | Manicura                                    | 16 | 0  | 16 | 0,00   | 100,00 |
| 51500115 | Encargado lencería y lavandería (hostel.)   | 16 | 1  | 15 | 6,25   | 93,75  |
| 76130081 | Mecan. rep. maquina. construc/movim. tierra | 16 | 16 | 0  | 100,00 | 0,00   |
| 76130326 | Electromecan. mant. edificio/equip. urbanos | 16 | 16 | 0  | 100,00 | 0,00   |
| 77110088 | Mecánico de prótesis dentales               | 16 | 7  | 9  | 43,75  | 56,25  |
| 77210023 | Impresor minervista                         | 16 | 14 | 2  | 87,50  | 12,50  |
| 77340058 | Decorador-estampador de cerámica            | 16 | 1  | 15 | 6,25   | 93,75  |
| 83630062 | Op./mq. indl. bordar (unicabezal/multicab.) | 16 | 0  | 16 | 0,00   | 100,00 |
| 90010039 | Vendedor ambul. produc. no alimenticios     | 16 | 11 | 5  | 68,75  | 31,25  |
| 20530020 | Ingeniero en electrónica industrial         | 15 | 15 | 0  | 100,00 | 0,00   |
| 22310073 | Consultor de formación                      | 15 | 4  | 11 | 26,67  | 73,33  |
| 23990041 | Secretario de juzgado                       | 15 | 3  | 12 | 20,00  | 80,00  |
| 24110039 | Técnico sup. en contabilidad bancaria       | 15 | 6  | 9  | 40,00  | 60,00  |
| 25120129 | Restaurador obras arte, docum. Gráficos     | 15 | 1  | 14 | 6,67   | 93,33  |
| 25150164 | Realizador de espectáculos                  | 15 | 5  | 10 | 33,33  | 66,67  |
| 28390097 | Profesor tec. F.P. (edificac. /obra civil)  | 15 | 14 | 1  | 93,33  | 6,67   |
| 29110025 | Técnico medio en contabilidad fiscal        | 15 | 7  | 8  | 46,67  | 53,33  |
| 30100082 | Delineante cartográfico                     | 15 | 8  | 7  | 53,33  | 46,67  |
| 30220054 | Técnico en geotécnia (construcción)         | 15 | 8  | 7  | 53,33  | 46,67  |
| 30230161 | Técnico mant./reparación electric. indl.    | 15 | 15 | 0  | 100,00 | 0,00   |
| 30250112 | Técnico en diagnosis de vehículos           | 15 | 6  | 9  | 40,00  | 60,00  |

### OCUPACIONES MÁS DEMANDADAS POR LOS TRABAJADORES INSCRITOS EN LAS OFICINAS DE EMPLEO

| Código   | Ocupación                                    | T  | H  | M  | % H.   | %M.    |
|----------|----------------------------------------------|----|----|----|--------|--------|
| 30290057 | Técnico org. de mantenimiento industrial     | 15 | 14 | 1  | 93,33  | 6,67   |
| 30320022 | Program. maq. de control numerico, en gral.  | 15 | 11 | 4  | 73,33  | 26,67  |
| 31210043 | Técnico anatomía patológica y citología      | 15 | 0  | 15 | 0,00   | 100,00 |
| 40220022 | Empleado adtvo. comercial cálculo materiales | 15 | 6  | 9  | 40,00  | 60,00  |
| 46020028 | Empleado de ventanilla de correos            | 15 | 2  | 13 | 13,33  | 86,67  |
| 46030133 | Empleado de salón de máquinas tragaperras    | 15 | 11 | 4  | 73,33  | 26,67  |
| 50100095 | Preparador de pizzas                         | 15 | 5  | 10 | 33,33  | 66,67  |
| 51300102 | Estilista                                    | 15 | 1  | 14 | 6,67   | 93,33  |
| 60210168 | Trabajador agrícola de la vid                | 15 | 10 | 5  | 66,67  | 33,33  |
| 60220091 | Trabajador en centros de jardinería          | 15 | 7  | 8  | 46,67  | 53,33  |
| 76130166 | Mecánico reparador de calificaciones         | 15 | 15 | 0  | 100,00 | 0,00   |
| 76130250 | Instal./ajust. equ. indls. aire acondic.     | 15 | 15 | 0  | 100,00 | 0,00   |
| 76210114 | Electricista mant. y reparación minas        | 15 | 15 | 0  | 100,00 | 0,00   |
| 78040072 | Almazarero                                   | 15 | 14 | 1  | 93,33  | 6,67   |
| 79420011 | Zapatero, en gral. (calzado a medida)        | 15 | 12 | 3  | 80,00  | 20,00  |
| 83210011 | Op./mqs. elab. perfu/cosme./deterg, en grl.  | 15 | 1  | 14 | 6,67   | 93,33  |
| 83320022 | Op./mq. moldead. plástico, en gral.          | 15 | 12 | 3  | 80,00  | 20,00  |
| 83610013 | Op./mqs. prepar fibras textiles, en gral.    | 15 | 11 | 4  | 73,33  | 26,67  |
| 83690093 | Op./mqs. para confeccionar colchones         | 15 | 5  | 10 | 33,33  | 66,67  |
| 85420120 | Conductor-operador de telesilla              | 15 | 11 | 4  | 73,33  | 26,67  |
| 11310011 | Dr./dto. de admón. y finanzas, en gral.      | 14 | 9  | 5  | 64,29  | 35,71  |
| 21120136 | Microbiólogo                                 | 14 | 2  | 12 | 14,29  | 85,71  |
| 24110075 | Técnico sup. en tributación                  | 14 | 3  | 11 | 21,43  | 78,57  |
| 25110023 | Escritor de guiones de cine, radio y t.v.    | 14 | 9  | 5  | 64,29  | 35,71  |
| 26510013 | Ingeniero tec. construcción y obra civil     | 14 | 8  | 6  | 57,14  | 42,86  |
| 29130030 | Técnico medio en actividades turísticas      | 14 | 4  | 10 | 28,57  | 71,43  |
| 30210046 | Técnico en cc. geológicas                    | 14 | 8  | 6  | 57,14  | 42,86  |
| 30230062 | Técnico en frío industrial                   | 14 | 14 | 0  | 100,00 | 0,00   |
| 30230255 | Técnico sistemas fotovoltaicos y eólicos     | 14 | 12 | 2  | 85,71  | 14,29  |
| 30230264 | Técnico sistemas energía solar térmica       | 14 | 11 | 3  | 78,57  | 21,43  |
| 30260067 | Técnico en plásticos y caucho                | 14 | 5  | 9  | 35,71  | 64,29  |
| 30270042 | Técnico en matriceria y moldes               | 14 | 13 | 1  | 92,86  | 7,14   |
| 30420089 | Operador equipos imagen/luz en estudios      | 14 | 9  | 5  | 64,29  | 35,71  |
| 33200051 | Delegado comercial vta.vehic. automóviles    | 14 | 11 | 3  | 78,57  | 21,43  |
| 35450236 | Preparador físico                            | 14 | 8  | 6  | 57,14  | 42,86  |
| 46030106 | Cajero de bingo                              | 14 | 7  | 7  | 50,00  | 50,00  |
| 46030151 | Empleado de administración de loterías       | 14 | 4  | 10 | 28,57  | 71,43  |
| 72930023 | Instalador material aislantes edificios      | 14 | 14 | 0  | 100,00 | 0,00   |
| 75120160 | Soldador de acero inoxidable                 | 14 | 13 | 1  | 92,86  | 7,14   |
| 75230014 | Prep.-ajus. maq/herram. trab. metal, en grl. | 14 | 14 | 0  | 100,00 | 0,00   |

## OCUPACIONES MÁS DEMANDADAS POR LOS TRABAJADORES INSCRITOS EN LAS OFICINAS DE EMPLEO

| Código   | Ocupación                                    | T  | H  | M  | % H.   | %M.    |
|----------|----------------------------------------------|----|----|----|--------|--------|
| 76210011 | Electricista de fabricación industrial       | 14 | 14 | 0  | 100,00 | 0,00   |
| 77210014 | Artesano impresor                            | 14 | 10 | 4  | 71,43  | 28,57  |
| 78040166 | Bodeguero vinícola                           | 14 | 10 | 4  | 71,43  | 28,57  |
| 84110042 | Mont/ajust. elem. mecan. maquirar., en gral. | 14 | 12 | 2  | 85,71  | 14,29  |
| 84120072 | Verific. ajust. mont. elem. electri/serie    | 14 | 5  | 9  | 35,71  | 64,29  |
| 84130066 | Montador dispositivos/cuadros electron.      | 14 | 6  | 8  | 42,86  | 57,14  |
| 85110018 | Maquinista de tren (locomotora eléctrica)    | 14 | 14 | 0  | 100,00 | 0,00   |
| 11260204 | Jefe de tráfico empr. transp./carretera      | 13 | 10 | 3  | 76,92  | 23,08  |
| 20390048 | Comunicador telemático                       | 13 | 1  | 12 | 7,69   | 92,31  |
| 20590046 | Ingeniero de diseño                          | 13 | 11 | 2  | 84,62  | 15,38  |
| 22200301 | Profesor italiano                            | 13 | 3  | 10 | 23,08  | 76,92  |
| 22200440 | Profesor de guitarra                         | 13 | 7  | 6  | 53,85  | 46,15  |
| 23110045 | Abogado (derecho de familia)                 | 13 | 3  | 10 | 23,08  | 76,92  |
| 25110162 | Comentarista de radio y t.v.                 | 13 | 6  | 7  | 46,15  | 53,85  |
| 25130261 | Músico instrumentista percusión              | 13 | 13 | 0  | 100,00 | 0,00   |
| 26590071 | Ingeniero técnico de logística               | 13 | 10 | 3  | 76,92  | 23,08  |
| 27200052 | Enfermero de análisis clínicos               | 13 | 3  | 10 | 23,08  | 76,92  |
| 27200089 | Enfermero obstetrico-ginecológico            | 13 | 0  | 13 | 0,00   | 100,00 |
| 28200028 | Profesor de invidentes                       | 13 | 1  | 12 | 7,69   | 92,31  |
| 30100167 | Calcador                                     | 13 | 12 | 1  | 92,31  | 7,69   |
| 30230031 | Técnico en maquinas eléctricas               | 13 | 11 | 2  | 84,62  | 15,38  |
| 30250082 | Tec. mant. y repar. estructuras mecánicas    | 13 | 12 | 1  | 92,31  | 7,69   |
| 30410211 | Técnico en video-tape                        | 13 | 7  | 6  | 53,85  | 46,15  |
| 31210065 | Técnico en hematología                       | 13 | 1  | 12 | 7,69   | 92,31  |
| 32200032 | Profesor de formación vial                   | 13 | 10 | 3  | 76,92  | 23,08  |
| 33120047 | Técnico siniestros empresa de seguros        | 13 | 5  | 8  | 38,46  | 61,54  |
| 33130059 | Administrador fincas rústicas y urban.       | 13 | 9  | 4  | 69,23  | 30,77  |
| 35450218 | Monitor de aparatos de gimnasio              | 13 | 8  | 5  | 61,54  | 38,46  |
| 45210048 | Empleado de ventas de agencias de viaje      | 13 | 3  | 10 | 23,08  | 76,92  |
| 50100084 | Preparador de catering                       | 13 | 2  | 11 | 15,38  | 84,62  |
| 51430012 | Azafata o auxiliar de tierra, en gral.       | 13 | 1  | 12 | 7,69   | 92,31  |
| 51500063 | Encargado economato/despensa/bodega          | 13 | 6  | 7  | 46,15  | 53,85  |
| 72940031 | Cristalero de vidrieras                      | 13 | 11 | 2  | 84,62  | 15,38  |
| 75150011 | Montador-instalador de ascensores            | 13 | 12 | 1  | 92,31  | 7,69   |
| 76130184 | Mecan. rep automatismos oleoneumáticos       | 13 | 13 | 0  | 100,00 | 0,00   |
| 76130317 | Mecánico mant. de centrales eléctricas       | 13 | 13 | 0  | 100,00 | 0,00   |
| 76130344 | Electromecánico de minas                     | 13 | 13 | 0  | 100,00 | 0,00   |
| 76210235 | Instalador sistemas fotovoltaic. y eolic.    | 13 | 13 | 0  | 100,00 | 0,00   |
| 76220153 | Instalador-repar. antenas recepc. satelit.   | 13 | 13 | 0  | 100,00 | 0,00   |
| 76240010 | Instalad-repar. líneas energ. elec. en grl.  | 13 | 13 | 0  | 100,00 | 0,00   |

### OCUPACIONES MÁS DEMANDADAS POR LOS TRABAJADORES INSCRITOS EN LAS OFICINAS DE EMPLEO

| Código   | Ocupación                                     | T  | H  | M  | % H.   | %M.   |
|----------|-----------------------------------------------|----|----|----|--------|-------|
| 76240047 | Instalador-repar. líneas elect. alta/tens.    | 13 | 13 | 0  | 100,00 | 0,00  |
| 77310013 | Alfarero                                      | 13 | 5  | 8  | 38,46  | 61,54 |
| 79370062 | Colchonero                                    | 13 | 13 | 0  | 100,00 | 0,00  |
| 83110041 | Operador de torno automático (metales)        | 13 | 13 | 0  | 100,00 | 0,00  |
| 83610198 | Op./mqs. hilar fibras textiles, en gral.      | 13 | 6  | 7  | 46,15  | 53,85 |
| 83660058 | Op./mq. de inyección de pisos de calzado      | 13 | 13 | 0  | 100,00 | 0,00  |
| 83660067 | Op./mq. coser piel-cuero (marroq. y guant.)   | 13 | 1  | 12 | 7,69   | 92,31 |
| 84110202 | Montador electromecánico, en gral.            | 13 | 10 | 3  | 76,92  | 23,08 |
| 84140032 | Ensam. prod. metal/cauc/plast. cadena montaje | 13 | 5  | 8  | 38,46  | 61,54 |
| 84150017 | Montador produc. de ebanistería, en gral.     | 13 | 13 | 0  | 100,00 | 0,00  |
| 86200035 | Conductor de autobús interurbano              | 13 | 8  | 5  | 61,54  | 38,46 |
| 11100173 | Dr. gral empresa act. sociales, +10 as.       | 12 | 6  | 6  | 50,00  | 50,00 |
| 11270140 | Director de sucursal bancaria                 | 12 | 12 | 0  | 100,00 | 0,00  |
| 11290128 | Productor de programas de t.v.                | 12 | 7  | 5  | 58,33  | 41,67 |
| 11330035 | Dr./departamento de promoción de ventas       | 12 | 8  | 4  | 66,67  | 33,33 |
| 11360016 | Dr./departamento informático, en gral.        | 12 | 10 | 2  | 83,33  | 16,67 |
| 23110036 | Abogado (derecho penal)                       | 12 | 2  | 10 | 16,67  | 83,33 |
| 24120050 | Tec. sup. org. y planificación de personal    | 12 | 6  | 6  | 50,00  | 50,00 |
| 24120069 | Técnico sup. en administración personal       | 12 | 5  | 7  | 41,67  | 58,33 |
| 24190079 | Analista de riesgos                           | 12 | 7  | 5  | 58,33  | 41,67 |
| 25130270 | Músico instrumentista piano                   | 12 | 9  | 3  | 75,00  | 25,00 |
| 25150191 | Ayudante de realización de espectáculos       | 12 | 5  | 7  | 41,67  | 58,33 |
| 26590062 | Ingeniero técnico instalaciones               | 12 | 7  | 5  | 58,33  | 41,67 |
| 26590080 | Ingeniero técnico de mant. y reparación       | 12 | 11 | 1  | 91,67  | 8,33  |
| 26590129 | Ingeniero técnico de procesos                 | 12 | 9  | 3  | 75,00  | 25,00 |
| 28390145 | Profesor tec. F.P. (inform. imag. y sonido)   | 12 | 5  | 7  | 41,67  | 58,33 |
| 28390239 | Profesor de org. empresarial para la F.P.     | 12 | 4  | 8  | 33,33  | 66,67 |
| 29110043 | Técnico medio en auditoría                    | 12 | 5  | 7  | 41,67  | 58,33 |
| 29130049 | Técnico medio admon. establ. de hostelería    | 12 | 5  | 7  | 41,67  | 58,33 |
| 30230073 | Técnico en aire acondicionado                 | 12 | 12 | 0  | 100,00 | 0,00  |
| 30230181 | Tec. mant./repar. aire acondic. y fluidos     | 12 | 12 | 0  | 100,00 | 0,00  |
| 30240092 | Técnico de sistemas telemáticos               | 12 | 10 | 2  | 83,33  | 16,67 |
| 30290299 | Técnico en preimpresión                       | 12 | 7  | 5  | 58,33  | 41,67 |
| 30290338 | Técnico en composición (ind. s gráficas)      | 12 | 5  | 7  | 41,67  | 58,33 |
| 31110011 | Técnico en C. Biológicas                      | 12 | 1  | 11 | 8,33   | 91,67 |
| 31230025 | Técnico análisis de contaminación ruidos      | 12 | 3  | 9  | 25,00  | 75,00 |
| 31230034 | Técnico prevención y control de plagas        | 12 | 7  | 5  | 58,33  | 41,67 |
| 33140025 | Técnico de ventas en agencias de viajes       | 12 | 1  | 11 | 8,33   | 91,67 |
| 33190011 | Técnico en auditoría                          | 12 | 7  | 5  | 58,33  | 41,67 |
| 33200116 | Vendedor técnico de material de oficina       | 12 | 10 | 2  | 83,33  | 16,67 |

## OCUPACIONES MÁS DEMANDADAS POR LOS TRABAJADORES INSCRITOS EN LAS OFICINAS DE EMPLEO

| Código   | Ocupación                                    | T  | H  | M  | % H.   | %M.    |
|----------|----------------------------------------------|----|----|----|--------|--------|
| 35130028 | Agente de oficina de colocación              | 12 | 2  | 10 | 16,67  | 83,33  |
| 40120043 | Empleado oper. de activo ent. financieras    | 12 | 0  | 12 | 0,00   | 100,00 |
| 46050018 | Cobrador facturas, deudas o alquileres       | 12 | 10 | 2  | 83,33  | 16,67  |
| 51300061 | Depilador                                    | 12 | 0  | 12 | 0,00   | 100,00 |
| 51300135 | Peluquero de perros                          | 12 | 1  | 11 | 8,33   | 91,67  |
| 60210038 | Trab. agrícola cultiv. extensivos, en gral.  | 12 | 12 | 0  | 100,00 | 0,00   |
| 61290020 | Trabajador de granja cinegética              | 12 | 6  | 6  | 50,00  | 50,00  |
| 62410045 | Motoserrista forestal                        | 12 | 12 | 0  | 100,00 | 0,00   |
| 72930012 | Instalador mat. impermeabiliz. edificios     | 12 | 12 | 0  | 100,00 | 0,00   |
| 73310031 | Encargado taller maquir. indl., en gral.     | 12 | 11 | 1  | 91,67  | 8,33   |
| 74220018 | Artillero de minas                           | 12 | 12 | 0  | 100,00 | 0,00   |
| 75210036 | Forjador-estampador en prensa (metales)      | 12 | 12 | 0  | 100,00 | 0,00   |
| 79350084 | Marcador-cortad. pren. vestir piel-cuero     | 12 | 9  | 3  | 75,00  | 25,00  |
| 83290024 | Op./mqs. para transform. plástico y caucho   | 12 | 8  | 4  | 66,67  | 33,33  |
| 83750018 | Op./mqs. elab. conser. fruta/verd/prod. veg. | 12 | 0  | 12 | 0,00   | 100,00 |
| 85430020 | Conductor carret. elev, troncos y rolliz.    | 12 | 10 | 2  | 83,33  | 16,67  |
| 90020014 | Vendedor a domicilio, en gral.               | 12 | 3  | 9  | 25,00  | 75,00  |
| 92200072 | Guarda de parques y jardines públicos        | 12 | 10 | 2  | 83,33  | 16,67  |
| 11310053 | Dr./departamento de control de gestión       | 11 | 6  | 5  | 54,55  | 45,45  |
| 14010013 | Gerente explot. agrícola, - 10 asalar.       | 11 | 10 | 1  | 90,91  | 9,09   |
| 20560029 | Ingeniero en combustibles y energía          | 11 | 8  | 3  | 72,73  | 27,27  |
| 20590121 | Ingeniero de procesos                        | 11 | 8  | 3  | 72,73  | 27,27  |
| 21110124 | Nutrólogo                                    | 11 | 1  | 10 | 9,09   | 90,91  |
| 24110057 | Técnico sup. en control presupuestario       | 11 | 7  | 4  | 63,64  | 36,36  |
| 24130053 | Redactor de publicidad                       | 11 | 6  | 5  | 54,55  | 45,45  |
| 26590204 | Ingeniero técnico textil, en gral.           | 11 | 0  | 11 | 0,00   | 100,00 |
| 28390136 | Profesor tec. F.P. (imagen personal)         | 11 | 0  | 11 | 0,00   | 100,00 |
| 30230084 | Técnico en electricidad de automoción        | 11 | 10 | 1  | 90,91  | 9,09   |
| 30410112 | Montador efectos sonoros radio/cine/t.v.     | 11 | 11 | 0  | 100,00 | 0,00   |
| 30410231 | Infografista de TV., vídeo y cine            | 11 | 7  | 4  | 63,64  | 36,36  |
| 30710041 | Técnico control/vigilan. de obra, en grl.    | 11 | 11 | 0  | 100,00 | 0,00   |
| 31120108 | Técnico en semillas                          | 11 | 3  | 8  | 27,27  | 72,73  |
| 33200062 | Delegado comercial de editorial              | 11 | 5  | 6  | 45,45  | 54,55  |
| 40120054 | Empleado oper. internac. ent. financieras    | 11 | 6  | 5  | 54,55  | 45,45  |
| 40230124 | Factor de circulación por ferrocarril        | 11 | 10 | 1  | 90,91  | 9,09   |
| 45220069 | Empleado infor. aerop., estaciones y sim.    | 11 | 3  | 8  | 27,27  | 72,73  |
| 51430041 | Asistente acompañ. grupo turist. (A.G.T.)    | 11 | 0  | 11 | 0,00   | 100,00 |
| 53300140 | Dependiente de peletería                     | 11 | 1  | 10 | 9,09   | 90,91  |
| 53300173 | Dependiente de instrumentos musicales        | 11 | 7  | 4  | 63,64  | 36,36  |
| 60220057 | Trabajador en viveros de ornamentales        | 11 | 4  | 7  | 36,36  | 63,64  |

### OCUPACIONES MÁS DEMANDADAS POR LOS TRABAJADORES INSCRITOS EN LAS OFICINAS DE EMPLEO

| Código   | Ocupación                                    | T  | H  | M  | % H.   | %M.    |
|----------|----------------------------------------------|----|----|----|--------|--------|
| 72930056 | Instalador mat. aisl. sist. refrig/climati.  | 11 | 11 | 0  | 100,00 | 0,00   |
| 75230023 | Prep.-ajus. maq/herram. con c.n.c., metales  | 11 | 10 | 1  | 90,91  | 9,09   |
| 76130175 | Mecánico reparador ascensores y símil.       | 11 | 11 | 0  | 100,00 | 0,00   |
| 76130205 | Mecánico reparador de bicicletas             | 11 | 11 | 0  | 100,00 | 0,00   |
| 76130232 | Insta./ajust. maquin./equip. inds., en grl.  | 11 | 11 | 0  | 100,00 | 0,00   |
| 76220247 | Electron. mant. y rep. máquinas recreativ.   | 11 | 11 | 0  | 100,00 | 0,00   |
| 76240056 | Inst.-repar. líneas elec. media/baja tens.   | 11 | 11 | 0  | 100,00 | 0,00   |
| 76240092 | Empalmador cables electri. aéreos/subt.      | 11 | 11 | 0  | 100,00 | 0,00   |
| 78010055 | Matarife de aves y conejos                   | 11 | 3  | 8  | 27,27  | 72,73  |
| 78010121 | Preparador de jamones                        | 11 | 7  | 4  | 63,64  | 36,36  |
| 79110011 | Trab. del tratamiento de madera, en gral.    | 11 | 9  | 2  | 81,82  | 18,18  |
| 79320227 | Examinador-revisor tejidos (fab.textil)      | 11 | 3  | 8  | 27,27  | 72,73  |
| 79410027 | Curtidor de cueros y pieles, a mano          | 11 | 10 | 1  | 90,91  | 9,09   |
| 83110142 | Op./mq. cepilladora-limadora (metales)       | 11 | 11 | 0  | 100,00 | 0,00   |
| 83110182 | Op./mq. moldeadora (metales)                 | 11 | 11 | 0  | 100,00 | 0,00   |
| 83230062 | Op./mq. esmaltadora de metales               | 11 | 9  | 2  | 81,82  | 18,18  |
| 83640315 | Op./mqs. limpieza/seco prendas (lavand.)     | 11 | 1  | 10 | 9,09   | 90,91  |
| 84120018 | Montador maquinaria eléctrica, en gral.      | 11 | 7  | 4  | 63,64  | 36,36  |
| 84140069 | Ensamblador piezas produc. plásticos         | 11 | 4  | 7  | 36,36  | 63,64  |
| 84150053 | Montador produc. madera, ex. ebanistería     | 11 | 10 | 1  | 90,91  | 9,09   |
| 86100045 | Conductor de coche fúnebre                   | 11 | 9  | 2  | 81,82  | 18,18  |
| 96010057 | Sepulturero-enterrador                       | 11 | 11 | 0  | 100,00 | 0,00   |
| 20140111 | Paleontólogo                                 | 10 | 2  | 8  | 20,00  | 80,00  |
| 20540061 | Ingeniero en mecánica (tec. energéticas)     | 10 | 5  | 5  | 50,00  | 50,00  |
| 20590149 | Ingeniero de producto                        | 10 | 7  | 3  | 70,00  | 30,00  |
| 23110054 | Abogado (derecho tributario)                 | 10 | 2  | 8  | 20,00  | 80,00  |
| 24330079 | Intérprete simultáneo                        | 10 | 1  | 9  | 10,00  | 90,00  |
| 25110171 | Montador de programas informativos           | 10 | 8  | 2  | 80,00  | 20,00  |
| 27110010 | Técnico medio en cc. biológicas, en gral.    | 10 | 2  | 8  | 20,00  | 80,00  |
| 28390088 | Profesor tec. F.P. (delineación)             | 10 | 4  | 6  | 40,00  | 60,00  |
| 28390202 | Profesor tec. F.P. (sv. sociocult/comuni.)   | 10 | 0  | 10 | 0,00   | 100,00 |
| 29130106 | Tec. medio análisis/valorac. puestos trab.   | 10 | 5  | 5  | 50,00  | 50,00  |
| 30240052 | Técnico en electrónica digital               | 10 | 9  | 1  | 90,00  | 10,00  |
| 30290383 | Técnico en fotocomposición                   | 10 | 7  | 3  | 70,00  | 30,00  |
| 30410071 | Reportero gráfico                            | 10 | 7  | 3  | 70,00  | 30,00  |
| 30410297 | Editor-montador de imagen                    | 10 | 8  | 2  | 80,00  | 20,00  |
| 30730111 | Tec. cont. calidad ind. pesada/const. metal. | 10 | 10 | 0  | 100,00 | 0,00   |
| 31240037 | Técnico de odontología                       | 10 | 1  | 9  | 10,00  | 90,00  |
| 33200084 | Vendedor tec. maqu. agric. y mat. de riego   | 10 | 6  | 4  | 60,00  | 40,00  |
| 33200181 | Técnico trabajos de campo (gest. empres.)    | 10 | 4  | 6  | 40,00  | 60,00  |

## OCUPACIONES MÁS DEMANDADAS POR LOS TRABAJADORES INSCRITOS EN LAS OFICINAS DE EMPLEO

| Código   | Ocupación                                     | T  | H  | M  | % H.   | %M.    |
|----------|-----------------------------------------------|----|----|----|--------|--------|
| 35410104 | Diseñador de joyería y bisutería              | 10 | 2  | 8  | 20,00  | 80,00  |
| 46010052 | Cobrador de peaje                             | 10 | 4  | 6  | 40,00  | 60,00  |
| 53200042 | Encargado cajas dentro de un comicio          | 10 | 3  | 7  | 30,00  | 70,00  |
| 53300292 | Dependiente mat. clínico, quirurg. y ortop.   | 10 | 1  | 9  | 10,00  | 90,00  |
| 53300319 | Dependiente reprod. documentos (fotoc.)       | 10 | 1  | 9  | 10,00  | 90,00  |
| 61210035 | Trabajador de ganado vacuno, en gral.         | 10 | 10 | 0  | 100,00 | 0,00   |
| 61210079 | Trabajador ganado porcino en extensivo        | 10 | 7  | 3  | 70,00  | 30,00  |
| 71300159 | Carpintero de pvc                             | 10 | 10 | 0  | 100,00 | 0,00   |
| 72400113 | Pintor-decorador de muebles                   | 10 | 4  | 6  | 40,00  | 60,00  |
| 73400091 | Jefe eq. de taller de mant. mecánico          | 10 | 10 | 0  | 100,00 | 0,00   |
| 76110076 | Mec.-ajus. motor camiones/autob., en gral.    | 10 | 10 | 0  | 100,00 | 0,00   |
| 76130090 | Mecan. reparador maquinaria de minería        | 10 | 10 | 0  | 100,00 | 0,00   |
| 76220180 | Electron. mant./rep. inst. refriger/climatiz. | 10 | 10 | 0  | 100,00 | 0,00   |
| 76230071 | Reparador de equipos de comunicación          | 10 | 10 | 0  | 100,00 | 0,00   |
| 77410076 | Artesano de artículos de papel y cartón       | 10 | 4  | 6  | 40,00  | 60,00  |
| 79360087 | Zurcidora, a mano                             | 10 | 0  | 10 | 0,00   | 100,00 |
| 79370071 | Confeccionador-instalador de cortinas         | 10 | 4  | 6  | 40,00  | 60,00  |
| 81310027 | Op. horno de cerámica, porcelana y loza       | 10 | 9  | 1  | 90,00  | 10,00  |
| 81630091 | Op. planta tratam. y depurac. agua, en gral.  | 10 | 2  | 8  | 20,00  | 80,00  |
| 83110218 | Op./mq. oxicortadora (metales)                | 10 | 10 | 0  | 100,00 | 0,00   |
| 83230071 | Op./mq. galvanizadora de metales              | 10 | 9  | 1  | 90,00  | 10,00  |
| 83610165 | Op./mq. bobinadora y trascanadora hilos       | 10 | 7  | 3  | 70,00  | 30,00  |
| 83660535 | Op./mq. automática lijar zapatos              | 10 | 10 | 0  | 100,00 | 0,00   |
| 84120054 | Montador de bobinas en motores                | 10 | 9  | 1  | 90,00  | 10,00  |
| 84130039 | Montador electron. aparatos t.v./sonido       | 10 | 7  | 3  | 70,00  | 30,00  |
| 84900038 | Operador maquina de etiquetar, en gral.       | 10 | 2  | 8  | 20,00  | 80,00  |
| 86400024 | Conductor-repart. motocarro, ex.mensaj.       | 10 | 8  | 2  | 80,00  | 20,00  |

### 3.2. OCUPACIONES DEMANDADAS POR LOS HOMBRES

Las ocupaciones donde más del 80% de los trabajadores que solicitan empleo en ellas son hombres corresponden mayoritariamente a los grupos 7 y 8, ocupaciones del sector industria y la construcción. Las pocas ocupaciones muy cualificadas que están en esa situación también parecen tener una gran componente industrial, ingeniero técnico mecánica industrial.

Las dos ocupaciones del grupo 1 relacionadas con Dirección de Empresas y Administraciones públicas que aparecen en la situación que se está describiendo tienen contenidos ocupacionales comunes y son: Director comercial y Director del departamento de ventas.

**OCUPACIONES CON MÁS DE 100 DEMANDAS DE EMPLEO  
Y UN PORCENTAJE SUPERIOR AL 80% DE HOMBRES**

| Código   | Ocupación                                   | Hombres | % en la ocupación |
|----------|---------------------------------------------|---------|-------------------|
| 85410042 | Conductor-oper. excavadora/mov. tierras     | 135     | 100,00            |
| 84150026 | Montador muebles de madera o similares      | 102     | 100,00            |
| 74210071 | Picador de minas                            | 268     | 99,63             |
| 74210015 | Minero, en gral.                            | 696     | 99,57             |
| 76130308 | Mecánico de mantenimiento industrial        | 180     | 99,45             |
| 71200017 | Encofrador                                  | 509     | 99,41             |
| 76110012 | Mec.-ajus. automov., en grl. turism/furgón. | 398     | 99,25             |
| 85410051 | Conductor-oper. retroexcav./mov. tierras    | 128     | 99,22             |
| 83110030 | Operador de torno universal (metales)       | 121     | 99,18             |
| 75130051 | Chapista-pintor de vehículos en taller      | 116     | 99,15             |
| 85300073 | Tractorista-manipulador agrícola            | 136     | 98,55             |
| 85410015 | Conductor-oper. maq. tran. tierra, en gral. | 133     | 98,52             |
| 75140018 | Montador grandes estruct. metali, en gral.  | 162     | 98,18             |
| 96020014 | Peón de la construcción de edificios        | 4.284   | 98,17             |
| 75130088 | Calderero indl. de ind. pesada              | 106     | 98,15             |
| 72200014 | Fontanero                                   | 517     | 98,10             |
| 86300016 | Conductor de camión, en gral.               | 889     | 98,02             |
| 86300025 | Conductor de camión de gran tonelaje        | 140     | 97,90             |
| 85410024 | Conductor-oper. pala cargad./mov. tierras   | 131     | 97,76             |
| 79200017 | Ebanista                                    | 129     | 97,73             |
| 71300148 | Carpintero metálico                         | 121     | 97,58             |
| 72300037 | Instalador electricista edific./vivienda    | 118     | 97,52             |
| 76210084 | Electricista mant. y reparación, en gral.   | 155     | 97,48             |
| 72300015 | Instalador electricista, en gral.           | 672     | 97,39             |
| 76210105 | Electricista de mantenimiento industrial    | 111     | 97,37             |
| 71100016 | Albañil                                     | 1.718   | 97,34             |
| 75120058 | Soldador arco elect. atmosf. inerte (TIG)   | 97      | 97,00             |
| 76110209 | Mecánico mant.-reparac. automoc., en gral.  | 139     | 96,53             |
| 71300137 | Carpintero de aluminio                      | 110     | 96,49             |
| 76130296 | Mecánico mant. edificios/equipam. urbanos   | 137     | 96,48             |
| 96010011 | Peón de obras publicas, en gral.            | 410     | 96,47             |
| 75120049 | Soldador por arco eléctrico, en gral.       | 637     | 96,22             |
| 75120067 | Soldador arco elec. maqu. semiau. (mag/mig) | 426     | 95,73             |
| 71100049 | Mantenedor de edificios                     | 167     | 95,43             |
| 72300026 | Instalador electricista industrial          | 100     | 95,24             |
| 70100019 | Encargado de obra de edificación, en gral.  | 95      | 94,06             |
| 72920048 | Solador-alicatador                          | 108     | 93,91             |
| 85430011 | Conductor carretilla elevadora, en gral.    | 875     | 93,28             |
| 72400016 | Pintor de edificios                         | 668     | 92,78             |

### OCUPACIONES CON MÁS DE 100 DEMANDAS DE EMPLEO Y UN PORCENTAJE SUPERIOR AL 80% DE HOMBRES

| Código   | Ocupación                                 | Hombres | % en la ocupación |
|----------|-------------------------------------------|---------|-------------------|
| 86100054 | Conductor de furgoneta hasta 3,5 t.       | 1.802   | 92,74             |
| 76220087 | Electronico-ajust. ordenadores/microproc. | 124     | 91,85             |
| 71300018 | Carpintero, en geral.                     | 562     | 90,65             |
| 71200039 | Ferrallista                               | 131     | 90,34             |
| 86200017 | Conductor de autobús, en geral.           | 171     | 90,00             |
| 30240043 | Técnico electrónica equipos informáticos  | 108     | 89,26             |
| 86100036 | Conductor de ambulancias                  | 138     | 86,79             |
| 52300046 | Trabajador reten. incendios forestales    | 205     | 86,13             |
| 92200016 | Vigilante, en geral.                      | 714     | 85,51             |
| 11330110 | Director comercial, en geral.             | 99      | 85,34             |
| 94200010 | Peón ganadero, en geral.                  | 138     | 84,66             |
| 11330026 | Dr./departamento de ventas, en geral.     | 87      | 84,47             |
| 26390055 | Tec. medio mant. y reparación informática | 119     | 84,40             |
| 86100018 | Conductor profesional de automóvil        | 150     | 84,27             |
| 33200125 | Vendedor tec. equipos y mat. informática  | 82      | 82,00             |
| 62410023 | Trabajador forestal, en geral.            | 239     | 81,57             |
| 26540021 | Ingeniero técnico mecánica indl.          | 113     | 80,14             |
| 84140078 | Montador líneas ensamblaje automoción     | 153     | 80,10             |

### 3.3. OCUPACIONES MÁS DEMANDADAS POR LAS MUJERES

El 39,84% de las solicitudes de empleo de las mujeres se realiza en ocupaciones<sup>2</sup> mayoritariamente femeninas, es decir con del 80% de mujeres.

Las ocupaciones relacionadas la tabla tiene que ver con: el cuidado y la atención, la limpieza, el apoyo en la administración, el comercio y, las cualificadas, con la educación.

<sup>2</sup> Sólo se han considerado las ocupaciones con más de 10 demandas de empleo.

**OCUPACIONES CON MÁS DE 100 DEMANDAS DE EMPLEO  
Y UN PORCENTAJE SUPERIOR AL 80% DE MUJERES**

| Código   | Ocupación                                      | Mujeres | % en la ocupación |
|----------|------------------------------------------------|---------|-------------------|
| 53300195 | Dependiente de artículos de regalo             | 125     | 99,21             |
| 79330042 | Modista de arreglos y composturas              | 115     | 99,14             |
| 79360014 | Cosedor a mano/maq. doméstica, en gral.        | 421     | 99,06             |
| 45220023 | Recepcionista consultorio médico y simi.       | 520     | 99,05             |
| 91210083 | Camarera/o de pisos (hostelería)               | 1.849   | 99,04             |
| 51210045 | Cuidador-acompañante autobús escolar           | 305     | 99,03             |
| 91220035 | Lencera/lavand./planchad. (hostelería)         | 302     | 99,02             |
| 34110029 | Secretario de dirección                        | 527     | 98,87             |
| 51120021 | Auxiliar enfermería consultorio médico         | 161     | 98,77             |
| 51210012 | Niñera                                         | 394     | 98,75             |
| 83630013 | Op./mqs. indl. de coser y bordar, en gral.     | 629     | 98,74             |
| 79330033 | Modista/o                                      | 222     | 98,67             |
| 51210034 | Cuidadora de guardería infantil                | 1.990   | 98,61             |
| 46010025 | Cajero de comercio                             | 3.343   | 98,56             |
| 53300087 | Dependiente panadería, pastelería y conf.      | 395     | 98,50             |
| 83630022 | Op./mq. ind. coser a la plana, ex. pel/calz.   | 1.566   | 98,31             |
| 51300050 | Esteticista                                    | 314     | 98,13             |
| 32110023 | Técnico en jardín de infancia                  | 155     | 98,10             |
| 91220024 | Planchador de prendas de vestir, a mano        | 289     | 97,97             |
| 45220078 | Azafata de información                         | 324     | 97,89             |
| 83640342 | Op./mqs. planchado prendas (lavand.y sim.)     | 223     | 97,81             |
| 51210056 | Vigilante de comedor escolar                   | 922     | 97,77             |
| 51300016 | Peluquero de señoras                           | 557     | 97,72             |
| 51130024 | Asistente domiciliario (aux. ayuda domicilio.) | 1.885   | 97,67             |
| 53300122 | Dependiente calzados y artículos de piel       | 291     | 97,65             |
| 91210038 | Limpiador/a en instalaciones sanitarias        | 240     | 97,56             |
| 91100018 | Empleada de hogar                              | 305     | 97,44             |
| 53300151 | Dependiente de perfumería y droguería          | 301     | 97,10             |
| 51110066 | Auxiliar de clínica                            | 1.522   | 96,70             |
| 34110010 | Secretario, en gral.                           | 320     | 96,68             |
| 28200019 | Maestro de educación especial, en gral.        | 113     | 96,58             |
| 53300104 | Dependiente de floristería                     | 103     | 96,26             |
| 53300076 | Dependiente de frutería                        | 254     | 96,21             |
| 51110011 | Auxiliar enfermería hospitalaría, en gral.     | 1.136   | 96,11             |
| 51110033 | Auxiliar de enfermería de geriatría            | 1.560   | 95,88             |
| 83640324 | Op./mqs. lavadoras prendas (lavandería)        | 123     | 95,35             |
| 32110014 | Técnico en educación infantil                  | 101     | 95,28             |
| 53300113 | Dependiente tejidos y prendas de vestir        | 1.200   | 95,24             |
| 91210027 | Limpiador/a de portales y escaleras            | 200     | 95,24             |

### OCUPACIONES CON MÁS DE 100 DEMANDAS DE EMPLEO Y UN PORCENTAJE SUPERIOR AL 80% DE MUJERES

| Código   | Ocupación                                   | Mujeres | % en la ocupación |
|----------|---------------------------------------------|---------|-------------------|
| 53300032 | Dependiente produc. alimenticios/bebidas    | 876     | 95,22             |
| 51120012 | Auxiliar enfermería atención primaria       | 136     | 95,10             |
| 28120016 | Maestro de educación infantil               | 342     | 95,00             |
| 45100028 | Recepcionis./telefonis. oficinas, en gral.  | 1.765   | 94,94             |
| 83640203 | Op./mqs. planchadoras de confección incl.   | 148     | 94,87             |
| 31250012 | Auxiliar de farmacia                        | 230     | 94,65             |
| 27200034 | Enfermero de hospitalización                | 105     | 94,59             |
| 51130015 | Animador geriátrico                         | 122     | 94,57             |
| 45230026 | Telefonista, en gral.                       | 1.560   | 94,32             |
| 53300355 | Demostrador de produc. en comercios         | 247     | 93,92             |
| 27200016 | Enfermero, en gral.                         | 356     | 93,44             |
| 45100019 | Empleados inform./recepción en oficinas     | 665     | 93,40             |
| 32120017 | Técnico en educación especial               | 139     | 93,29             |
| 51300038 | Peluquero unisex                            | 202     | 93,09             |
| 53300010 | Dependiente de comercio, en gral.           | 9.838   | 93,04             |
| 31210010 | Técnico laboratorio sanitario, en gral.     | 293     | 93,02             |
| 83660030 | Op./mqs. cosido y aparado de calzado        | 209     | 92,89             |
| 45220014 | Recepcionistas establ. distinto a oficin.   | 1.259   | 92,85             |
| 51110077 | Cuidador minusv. fisic/psiq/sens. en hosp.  | 685     | 92,82             |
| 79420196 | Acabador de calzado, a mano                 | 146     | 92,41             |
| 51110022 | Auxiliar enfermer. salud mental y toxic.    | 156     | 92,31             |
| 27200025 | Enfermero de atención primaria              | 92      | 92,00             |
| 90020025 | Vendedor por teléfono                       | 472     | 91,83             |
| 29310014 | Trabajador social (asistente social)        | 454     | 91,53             |
| 91210016 | Mujer/mozo limpieza/limpiador, en gral.     | 8.491   | 91,00             |
| 91210050 | Pinche de cocina                            | 1.311   | 90,41             |
| 60220143 | Manipulador de frutas y hortalizas          | 115     | 89,84             |
| 29130012 | Tec. empresas y activ. turísticas, en gral. | 148     | 89,16             |
| 31210032 | Auxiliar laboratorio análisis clínicos      | 123     | 89,13             |
| 53300021 | Dependiente de grandes superficies          | 248     | 88,89             |
| 28110013 | Maestro de educación primaria, en gral.     | 805     | 88,56             |
| 22200262 | Profesor francés                            | 138     | 88,46             |
| 53300184 | Dependiente de relojería y joyería          | 106     | 88,33             |
| 41030017 | Entrevistador, agente encuestas/censos      | 392     | 87,89             |
| 53300065 | Dependiente de pescadería                   | 162     | 87,57             |
| 53300252 | Dependiente muebles y art. de decoración    | 164     | 87,23             |
| 45210011 | Empleado de agencias de viajes, en gral.    | 277     | 87,11             |
| 78010112 | Chacinero-charcutero                        | 215     | 87,04             |
| 45220087 | Empleado inform. al cliente en comercios    | 127     | 86,99             |

**OCUPACIONES CON MÁS DE 100 DEMANDAS DE EMPLEO  
Y UN PORCENTAJE SUPERIOR AL 80% DE MUJERES**

| Código   | Ocupación                                   | Mujeres | % en la ocupación |
|----------|---------------------------------------------|---------|-------------------|
| 25120110 | Restaurador obras arte, en gral.            | 110     | 86,61             |
| 41010011 | Empleado administrativo de biblioteca       | 213     | 86,59             |
| 24330015 | Filólogo                                    | 109     | 86,51             |
| 83660094 | Op./mqs. Finisaje y acabado de calzado      | 127     | 86,39             |
| 97000141 | Embalador/empaqu./etiquetador, a mano       | 1.695   | 86,13             |
| 50100017 | Cocinero, en gral.                          | 2.318   | 86,04             |
| 35310011 | Educador social                             | 431     | 85,86             |
| 29220027 | Ayudante de documentalista                  | 100     | 85,47             |
| 25220016 | Bibliotecario                               | 135     | 85,44             |
| 35320069 | Monitor de educación y tiempo libre         | 726     | 85,21             |
| 84120045 | Montador elem. electri. vehículos, en gral. | 202     | 84,87             |
| 35320023 | Animador sociocultural                      | 381     | 84,86             |
| 24340027 | Psicólogo clínico                           | 116     | 84,67             |
| 22390017 | Orientador escolar                          | 86      | 84,31             |
| 22200114 | Profesor lengua y literatura (E.S.)         | 134     | 84,28             |
| 29220018 | Ayudante de biblioteca                      | 257     | 84,26             |
| 22200347 | Profesor castellano para extranjeros        | 107     | 84,25             |
| 53300225 | Dependiente de librería y papelería         | 144     | 84,21             |
| 42100010 | Empleado administrativo, en gral.           | 9.046   | 83,93             |
| 22200291 | Profesor inglés                             | 286     | 83,87             |
| 40120010 | Empleado administrativo de estadística      | 150     | 83,80             |
| 24340018 | Psicólogo, en gral.                         | 206     | 83,74             |
| 35410010 | Decorador de interiores                     | 133     | 83,65             |
| 21210011 | Médico, medicina general                    | 148     | 83,62             |
| 35310020 | Educador de menores                         | 122     | 83,56             |
| 51430052 | Guía de turismo                             | 308     | 83,47             |
| 28200064 | Profesor de educación de adultos            | 360     | 83,33             |
| 53300043 | Dependiente de carnicería                   | 183     | 83,18             |
| 29210015 | Ayudante de archivo                         | 115     | 82,73             |
| 34110038 | Técnico administrativo, en gral.            | 1.487   | 82,57             |
| 46010034 | Taquillero de espectáculos                  | 87      | 82,08             |
| 34120013 | Técnico servicios jurídicos                 | 190     | 81,90             |
| 29120019 | Graduado social                             | 463     | 80,94             |
| 24120087 | Orientador profesional para inserción       | 165     | 80,49             |
| 24330051 | Intérprete, en gral.                        | 156     | 80,41             |
| 97000020 | Peón de la ind. aliment., bebidas y tabaco  | 2.783   | 80,06             |

### 3.4. OCUPACIONES DEMANDADAS DE FORMA SIMILAR TANTO POR LOS HOMBRES COMO POR LAS MUJERES

El número total de solicitudes de empleo, teniendo en cuenta las ocupaciones que son demandadas por, al menos, 10 trabajadores, es de 206.852 y de ellas, 24.195, el 11,70% presenta una situación no discriminatoria respecto del factor género, en términos más precisos significa que en ellas buscan empleo en similar proporción tanto hombres como mujeres y que la diferencia entre ellos no supera el 20%.

De las ocupaciones así consideradas se puede apreciar que solo tres superan las 500 demandas, es decir el 0,24% de las demandas consideradas. Las ocupaciones "igualitarias" son ocupaciones "poco demandadas".

De las 25 ocupaciones con más de 100 solicitudes de empleo 14 pertenecen a los Grandes Grupos Ocupacionales 2 y 3, *Técnicos y Profesionales científicos e intelectuales y Técnicos y profesionales de apoyo*, es decir ocupaciones con un alto nivel de cualificación y por lo tanto de formación. Seis ocupaciones corresponden al Gran Grupo 9, *Trabajadores no cualificados*, el resto pertenecen a ocupaciones de la administración y los servicios, excepto las de Operario de cadena automatizada de montaje, en general y Operario de máquina de moldeado de plástico por inyección, ambas del Grupo 8.

Entre las ocupaciones igualitarias más demandas no hay ninguna del Gran Grupo 7 *Artesanos y trabajadores cualificados de las Industrias manufactureras y la Construcción*. Las primeras ocupaciones que aparecen del Gran grupo 7 son Impresor de serigrafía industrial y joyero con menos de 50 demandas.

La primera ocupación del Gran Grupo 1 *Dirección de Empresas y de las Administraciones Públicas* que aparece es Director del Departamento de marketing que tiene 31 solicitudes de empleo.

#### OCUPACIONES CON MÁS DE 50<sup>3</sup> DEMANDAS DE EMPLEO Y UNA DISTRIBUCIÓN EQUILIBRADA ENTRE AMBOS GÉNEROS

| Código   | Ocupación                                       | Total  | Hombres | Mujeres | % H.  | %M.   |
|----------|-------------------------------------------------|--------|---------|---------|-------|-------|
| 97000011 | Peón de la ind. manufacturera, en gral.         | 13.727 | 6.187   | 7.540   | 45,07 | 54,93 |
| 92110012 | Conserje, en gral.                              | 1.201  | 658     | 543     | 54,79 | 45,21 |
| 40210014 | Empleado administrativo serv. almacén/recepción | 738    | 396     | 342     | 53,66 | 46,34 |
| 30310025 | Técnico en informática de gestión               | 467    | 210     | 257     | 44,97 | 55,03 |
| 30730012 | Técnico control de calidad, en gral.            | 425    | 192     | 233     | 45,18 | 54,82 |
| 35410216 | Diseñador gráfico                               | 393    | 189     | 204     | 48,09 | 51,91 |

<sup>3</sup> La información sobre el resto de las ocupaciones puede obtenerse de la tabla de Ocupaciones más demandadas.

### OCUPACIONES CON MÁS DE 50 DEMANDAS DE EMPLEO Y UNA DISTRIBUCIÓN EQUILIBRADA ENTRE AMBOS GÉNEROS

| Código   | Ocupación                                   | Total | Hombres | Mujeres | % H.  | %M.   |
|----------|---------------------------------------------|-------|---------|---------|-------|-------|
| 50200041 | Camarero de barra                           | 362   | 151     | 211     | 41,71 | 58,29 |
| 97000075 | Peón de la ind. química                     | 335   | 159     | 176     | 47,46 | 52,54 |
| 92110034 | Conserje de edificio público                | 289   | 127     | 162     | 43,94 | 56,06 |
| 35450160 | Monitor deportivo                           | 247   | 131     | 116     | 53,04 | 46,96 |
| 81700024 | Op. cadena automatizada montaje, en gral.   | 242   | 138     | 104     | 57,02 | 42,98 |
| 30100015 | Delineante, en gral.                        | 222   | 118     | 104     | 53,15 | 46,85 |
| 27120013 | Ingeniero técnico en agronomía              | 188   | 79      | 109     | 42,02 | 57,98 |
| 35410092 | Diseñador gráfico de publicidad             | 167   | 71      | 96      | 42,51 | 57,49 |
| 52910016 | Bañista-socorrista                          | 160   | 91      | 69      | 56,88 | 43,13 |
| 40210025 | Empleado adtivo. registro exist./aprovis.   | 150   | 64      | 86      | 42,67 | 57,33 |
| 30410015 | Fotógrafo, en gral.                         | 148   | 70      | 78      | 47,30 | 52,70 |
| 83320095 | Op./mq. moldead. plástico, por inyección    | 148   | 84      | 64      | 56,76 | 43,24 |
| 30310036 | Técnico en informática empresarial          | 133   | 77      | 56      | 57,89 | 42,11 |
| 60220046 | Trabajador en viveros, en gral.             | 131   | 63      | 68      | 48,09 | 51,91 |
| 95000033 | Peón excavaciones arqueológicas y simil.    | 126   | 72      | 54      | 57,14 | 42,86 |
| 30720015 | Téc. seguridad / salud en trabajo, en gral. | 113   | 50      | 63      | 44,25 | 55,75 |
| 30100048 | Delineante de la construcción               | 110   | 49      | 61      | 44,55 | 55,45 |
| 97000039 | Peón de la Ind. gráfica                     | 109   | 56      | 53      | 51,38 | 48,62 |
| 30100112 | Diseñador técnico con cad-cam               | 108   | 63      | 45      | 58,33 | 41,67 |
| 28390015 | Profesor téc. de F.P., en gral.             | 92    | 40      | 52      | 43,48 | 56,52 |
| 53300216 | Dependiente art. deporte, caza y pesca      | 89    | 41      | 48      | 46,07 | 53,93 |
| 33200161 | Visitador médico                            | 89    | 51      | 38      | 57,30 | 42,70 |
| 20140018 | Geólogo, en gral.                           | 88    | 39      | 49      | 44,32 | 55,68 |
| 30410264 | Técnico audiovisuales (imagen y sonido)     | 72    | 39      | 33      | 54,17 | 45,83 |
| 93100034 | Repartidor de propaganda y similares        | 68    | 35      | 33      | 51,47 | 48,53 |
| 33120010 | Agente de seguros                           | 67    | 39      | 28      | 58,21 | 41,79 |
| 31120014 | Técnico en agronomía                        | 66    | 32      | 34      | 48,48 | 51,52 |
| 22200075 | Profesor área educación física (E.S.)       | 66    | 33      | 33      | 50,00 | 50,00 |
| 30100037 | Delineante técnico industrial               | 65    | 38      | 27      | 58,46 | 41,54 |
| 24310091 | Geógrafo                                    | 59    | 28      | 31      | 47,46 | 52,54 |
| 33160030 | Técnico en gestión de stocks                | 57    | 34      | 23      | 59,65 | 40,35 |
| 24110084 | Técnico sup. en financiación                | 55    | 22      | 33      | 40,00 | 60,00 |
| 24310082 | Arqueólogo                                  | 54    | 24      | 30      | 44,44 | 55,56 |
| 83320013 | Op./mqs. fab. produc. de plástico, en gral. | 54    | 31      | 23      | 57,41 | 42,59 |
| 50100028 | Cocinero de hotel y restaurante             | 53    | 22      | 31      | 41,51 | 58,49 |
| 30290020 | Tec. planificación y control de producc.    | 53    | 30      | 23      | 56,60 | 43,40 |
| 53200020 | Encargado sección de un comercio            | 52    | 22      | 30      | 42,31 | 57,69 |
| 94100053 | Peón agrícola, fruticultura                 | 51    | 29      | 22      | 56,86 | 43,14 |
| 33110110 | Técnico comercial en inst. financiera       | 50    | 22      | 28      | 44,00 | 56,00 |
| 24190042 | Tec. sup. finanzas (gestión de patrimonio)  | 50    | 24      | 26      | 48,00 | 52,00 |

## 3.5. OCUPACIONES MÁS DEMANDADAS POR GRUPO OCUPACIONAL

### 3.5.1. GRUPO 1 – DIRECCIÓN DE EMPRESAS Y DE LAS ADMINISTRACIONES PÚBLICAS

| OCUPACIONES MÁS DEMANDADAS POR GRUPO OCUPACIONAL<br>GRUPO 1 |                                             |     |        |       |
|-------------------------------------------------------------|---------------------------------------------|-----|--------|-------|
| Código                                                      | Ocupación                                   | T   | % H.   | %M.   |
| 11330110                                                    | Director comercial, en gral.                | 116 | 85,34  | 14,66 |
| 11330026                                                    | Dr./departamento de ventas, en gral.        | 103 | 84,47  | 15,53 |
| 11350022                                                    | Director departamento de compras            | 64  | 75,00  | 25,00 |
| 11100010                                                    | Dr. gral. empresa +10 asalar., en gral.     | 60  | 88,33  | 11,67 |
| 11310020                                                    | Dr./departamento de administración          | 50  | 80,00  | 20,00 |
| 11220015                                                    | Dr./dto. prod. empr. Industrial, en gral.   | 47  | 91,49  | 8,51  |
| 11320014                                                    | Dr./dto. de personal y recursos humanos     | 46  | 65,22  | 34,78 |
| 11330062                                                    | Dr./departamento de márketing               | 31  | 45,16  | 54,84 |
| 11330017                                                    | Dr./dto. de comercialización, en gral.      | 30  | 80,00  | 20,00 |
| 11290146                                                    | Coordinador de formación                    | 24  | 29,17  | 70,83 |
| 11310042                                                    | Dr./departamento financiero                 | 23  | 95,65  | 4,35  |
| 12200012                                                    | Gerente emp. comerc. al por menor, -10 as.  | 23  | 82,61  | 17,39 |
| 11290089                                                    | Director técnico de centro educativo        | 22  | 36,36  | 63,64 |
| 11390015                                                    | Dr./departamento. de control de calidad     | 20  | 65,00  | 35,00 |
| 11260192                                                    | Jefe de tráfico empresa transp., en gral.   | 19  | 68,42  | 31,58 |
| 12100013                                                    | Gerente emp. comerc. al por mayor, -10 as.  | 18  | 88,89  | 11,11 |
| 13200071                                                    | Gerente café, bar y estab.sim., -10 asalar. | 17  | 70,59  | 29,41 |
| 13110019                                                    | Gerente de hotel, -10 asalar.               | 16  | 87,50  | 12,50 |
| 11310011                                                    | Dr./dto. de admón. y finanzas, en gral.     | 14  | 64,29  | 35,71 |
| 11260204                                                    | Jefe de tráfico empr. transp./carretera     | 13  | 76,92  | 23,08 |
| 11100173                                                    | Dr.gral empresa act. sociales, +10 as.      | 12  | 50,00  | 50,00 |
| 11270140                                                    | Director de sucursal bancaria               | 12  | 100,00 | 0,00  |
| 11290128                                                    | Productor de programas de t.v.              | 12  | 58,33  | 41,67 |
| 11330035                                                    | Dr./departamento de promoción de ventas     | 12  | 66,67  | 33,33 |
| 11360016                                                    | Dr./departamento informático, en gral.      | 12  | 83,33  | 16,67 |
| 11310053                                                    | Dr./departamento de control de gestión      | 11  | 54,55  | 45,45 |
| 14010013                                                    | Gerente explot. agrícola, - 10 asalar.      | 11  | 90,91  | 9,09  |

### 3.5.2. GRUPO 2 TÉCNICOS Y PROFESIONALES CIENTÍFICOS E INTELLECTUALES

| <b>OCUPACIONES MÁS DEMANDADAS POR GRUPO OCUPACIONAL (MÁS DE 50 DEMANDAS). GRUPO 2</b> |                                             |          |             |            |
|---------------------------------------------------------------------------------------|---------------------------------------------|----------|-------------|------------|
| <b>Código</b>                                                                         | <b>Ocupación</b>                            | <b>T</b> | <b>% H.</b> | <b>%M.</b> |
| 28110013                                                                              | Maestro de educación primaria, en gral.     | 909      | 11,44       | 88,56      |
| 29120019                                                                              | Graduado social                             | 572      | 19,06       | 80,94      |
| 23110018                                                                              | Abogado, en gral.                           | 570      | 26,67       | 73,33      |
| 22390062                                                                              | Formador de formación o. no reglada         | 520      | 34,04       | 65,96      |
| 29310014                                                                              | Trabajador social (asistente social)        | 496      | 8,47        | 91,53      |
| 28200064                                                                              | Profesor de educación de adultos            | 432      | 16,67       | 83,33      |
| 27200016                                                                              | Enfermero, en gral.                         | 381      | 6,56        | 93,44      |
| 28120016                                                                              | Maestro de educación infantil               | 360      | 5,00        | 95,00      |
| 22200291                                                                              | Profesor inglés                             | 341      | 16,13       | 83,87      |
| 24330088                                                                              | Traductor, en gral.                         | 331      | 21,75       | 78,25      |
| 29220018                                                                              | Ayudante de biblioteca                      | 305      | 15,74       | 84,26      |
| 23990014                                                                              | Asesor jurídico (sector privado)            | 291      | 27,15       | 72,85      |
| 24200017                                                                              | Economista                                  | 286      | 39,16       | 60,84      |
| 29110016                                                                              | Técnico medio en contabilidad, en gral.     | 255      | 27,45       | 72,55      |
| 29130179                                                                              | Tec. medio org. y admon. empresas, en gral. | 252      | 26,59       | 73,41      |
| 20130015                                                                              | Químico                                     | 250      | 24,00       | 76,00      |
| 22200123                                                                              | Profesor geografía e historia (E.S.)        | 249      | 30,12       | 69,88      |
| 24340018                                                                              | Psicólogo, en gral.                         | 246      | 16,26       | 83,74      |
| 24190015                                                                              | Tec. sup. org. y admon. empresas, en gral.  | 236      | 37,29       | 62,71      |
| 22200011                                                                              | Profesor enseñanza secundaria, en gral.     | 225      | 31,56       | 68,44      |
| 26310033                                                                              | Analista-programador, nivel medio           | 218      | 62,84       | 37,16      |
| 22100012                                                                              | Profesor de enseñanza superior              | 214      | 25,70       | 74,30      |
| 29130076                                                                              | Técnico medio recursos humanos, en gral.    | 209      | 22,97       | 77,03      |
| 24120087                                                                              | Orientador profesional para inserción       | 205      | 19,51       | 80,49      |
| 22390053                                                                              | Formador de formación no reglada            | 199      | 34,17       | 65,83      |
| 24330051                                                                              | Intérprete, en gral.                        | 194      | 19,59       | 80,41      |
| 24110011                                                                              | Técnico sup. en contabilidad, en gral.      | 192      | 36,46       | 63,54      |
| 27120013                                                                              | Ingeniero técnico en agronomía              | 188      | 42,02       | 57,98      |
| 28390033                                                                              | Profesor tec. F.P. (admon./inform. gest.)   | 180      | 35,56       | 64,44      |
| 21210011                                                                              | Médico, medicina general                    | 177      | 16,38       | 83,62      |
| 21300013                                                                              | Veterinario                                 | 166      | 27,71       | 72,29      |
| 29130012                                                                              | Tec. empresas y activ. turísticas, en gral. | 166      | 10,84       | 89,16      |
| 23990023                                                                              | Asesor fiscal y tributario                  | 160      | 33,13       | 66,88      |
| 22200114                                                                              | Profesor lengua y literatura (E.S.)         | 159      | 15,72       | 84,28      |
| 25220016                                                                              | Bibliotecario                               | 158      | 14,56       | 85,44      |

### OCUPACIONES MÁS DEMANDADAS POR GRUPO OCUPACIONAL (MÁS DE 50 DEMANDAS). GRUPO 2

| Código   | Ocupación                                   | T   | % H.  | %M.   |
|----------|---------------------------------------------|-----|-------|-------|
| 22200262 | Profesor francés                            | 156 | 11,54 | 88,46 |
| 29130142 | Técnico medio en relaciones laborales       | 151 | 21,85 | 78,15 |
| 24120014 | Técnico sup. recursos humanos, en gral.     | 141 | 31,91 | 68,09 |
| 26390055 | Tec. medio mant. y reparación informática   | 141 | 84,40 | 15,60 |
| 26540021 | Ingeniero técnico mecánica incl.            | 141 | 80,14 | 19,86 |
| 29210015 | Ayudante de archivo                         | 139 | 17,27 | 82,73 |
| 24340027 | Psicólogo clínico                           | 137 | 15,33 | 84,67 |
| 22200347 | Profesor castellano para extranjeros        | 127 | 15,75 | 84,25 |
| 25120110 | Restaurador obras arte, en gral.            | 127 | 13,39 | 86,61 |
| 24330015 | Filólogo                                    | 126 | 13,49 | 86,51 |
| 26540012 | Ingeniero técnico mecánica, en gral.        | 125 | 79,20 | 20,80 |
| 22200183 | Profesor física y química (E.S.)            | 123 | 22,76 | 77,24 |
| 24320021 | Historiador                                 | 117 | 37,61 | 62,39 |
| 24330136 | Traductor-intérprete                        | 117 | 20,51 | 79,49 |
| 28200019 | Maestro de educación especial, en gral.     | 117 | 3,42  | 96,58 |
| 29220027 | Ayudante de documentalista                  | 117 | 14,53 | 85,47 |
| 26550015 | Ingeniero técnico química                   | 113 | 38,05 | 61,95 |
| 27200034 | Enfermero de hospitalización                | 111 | 5,41  | 94,59 |
| 29210024 | Ayudante de museo                           | 110 | 20,91 | 79,09 |
| 21210020 | Médico especialista                         | 109 | 22,02 | 77,98 |
| 25210022 | Conservador de museo y galerías de arte     | 107 | 24,30 | 75,70 |
| 22200141 | Profesor h. civilizac. y del arte (E.S.)    | 105 | 22,86 | 77,14 |
| 22390017 | Orientador escolar                          | 102 | 15,69 | 84,31 |
| 24190097 | Asesor de empresas                          | 102 | 38,24 | 61,76 |
| 22200042 | Profesor área matemáticas (E.S.)            | 100 | 29,00 | 71,00 |
| 27200025 | Enfermero de atención primaria              | 100 | 8,00  | 92,00 |
| 25220025 | Documentalista                              | 99  | 17,17 | 82,83 |
| 25210013 | Archivero                                   | 98  | 19,39 | 80,61 |
| 25110126 | Periodista                                  | 94  | 38,30 | 61,70 |
| 29130188 | Tec. medio en investigación de mercados     | 94  | 28,72 | 71,28 |
| 22200031 | Profesor a. cc. social, geografía/h. (E.S.) | 93  | 31,18 | 68,82 |
| 28390015 | Profesor tec. de F.P., en gral.             | 92  | 43,48 | 56,52 |
| 29130133 | Técnico medio en orientación profesional    | 92  | 18,48 | 81,52 |
| 20140018 | Geólogo, en gral.                           | 88  | 44,32 | 55,68 |
| 22310084 | Formador de formadores                      | 87  | 29,89 | 70,11 |
| 22200064 | Profesor área lenguas extranjeras (E.S.)    | 86  | 15,12 | 84,88 |
| 25120156 | Restaurador obras arte, mueb. antiguos      | 83  | 14,46 | 85,54 |
| 22200086 | Profesor área música (E.S.)                 | 82  | 25,61 | 74,39 |
| 26310024 | Analista de sistemas, nivel medio           | 78  | 69,23 | 30,77 |
| 26520016 | Ingeniero técnico electricidad, en gral.    | 78  | 80,77 | 19,23 |

### OCUPACIONES MÁS DEMANDADAS POR GRUPO OCUPACIONAL (MÁS DE 50 DEMANDAS). GRUPO 2

| Código   | Ocupación                                  | T  | % H.  | %M.   |
|----------|--------------------------------------------|----|-------|-------|
| 21110012 | Biólogo                                    | 74 | 25,68 | 74,32 |
| 23990032 | Gestor administrativo titulado             | 73 | 28,77 | 71,23 |
| 29130021 | Técnico medio en empresas turísticas       | 70 | 17,14 | 82,86 |
| 26310015 | Analista de aplicaciones, nivel medio      | 69 | 69,57 | 30,43 |
| 28200046 | Profesor de disminuidos psíquicos          | 69 | 4,35  | 95,65 |
| 22200053 | Profesor área cc. de la naturaleza (E.S.)  | 67 | 25,37 | 74,63 |
| 22200075 | Profesor área educación física (E.S.)      | 66 | 50,00 | 50,00 |
| 22310095 | Técnico de formación                       | 66 | 28,79 | 71,21 |
| 26530028 | Ingeniero tecn. electrónica industrial     | 64 | 76,56 | 23,44 |
| 20110011 | Físico                                     | 62 | 66,13 | 33,87 |
| 24190033 | Tec. sup. en administración de empresas    | 60 | 38,33 | 61,67 |
| 26530064 | Ingeniero técnico telecomunicaciones       | 60 | 78,33 | 21,67 |
| 29110089 | Técnico medio en financiación              | 60 | 30,00 | 70,00 |
| 24310091 | Geógrafo                                   | 59 | 47,46 | 52,54 |
| 24340045 | Psicólogo pedagógico                       | 59 | 11,86 | 88,14 |
| 26530019 | Ingeniero técnico electrónica, en gral.    | 59 | 74,58 | 25,42 |
| 29130160 | Técnico medio en relaciones públicas       | 59 | 23,73 | 76,27 |
| 20540014 | Ingeniero en mecánica, en gral.            | 57 | 70,18 | 29,82 |
| 20540023 | Ingeniero en mecánica industrial           | 57 | 77,19 | 22,81 |
| 28390190 | Profesor tec. F.P. (sanitaria)             | 57 | 10,53 | 89,47 |
| 22200431 | Profesor piano                             | 56 | 8,93  | 91,07 |
| 26590053 | Ingeniero técnico de fabric. o planta      | 56 | 80,36 | 19,64 |
| 24110084 | Técnico sup. en financiación               | 55 | 40,00 | 60,00 |
| 24190051 | Tec. sup. en investigación de mercados     | 55 | 32,73 | 67,27 |
| 24310082 | Arqueólogo                                 | 54 | 44,44 | 55,56 |
| 24340036 | Psicólogo indl.                            | 53 | 24,53 | 75,47 |
| 29130115 | Tec. medio en org. y planif.d e personal   | 53 | 32,08 | 67,92 |
| 25110144 | Redactor informativo de radio y t.v.       | 51 | 31,37 | 68,63 |
| 28200055 | Profesor espta. problem. lenguaje/audit.   | 51 | 7,84  | 92,16 |
| 24190042 | Tec. sup. finanzas (gestión de patrimonio) | 50 | 48,00 | 52,00 |

### 3.5.3. GRUPO 3 - TÉCNICOS Y PROFESIONALES DE APOYO

| OCUPACIONES MÁS DEMANDADAS POR GRUPO OCUPACIONAL<br>(MÁS DE 50 DEMANDAS). GRUPO 3 |                                          |       |       |       |
|-----------------------------------------------------------------------------------|------------------------------------------|-------|-------|-------|
| Código                                                                            | Ocupación                                | T     | % H.  | %M.   |
| 34110038                                                                          | Técnico administrativo, en gral.         | 1.801 | 17,43 | 82,57 |
| 33200013                                                                          | Representante de comercio, en gral.      | 1.010 | 67,13 | 32,87 |
| 35320069                                                                          | Monitor de educación y tiempo libre      | 852   | 14,79 | 85,21 |
| 34130016                                                                          | Técnico en contabilidad                  | 550   | 27,82 | 72,18 |
| 34110029                                                                          | Secretario de dirección                  | 533   | 1,13  | 98,87 |
| 35310011                                                                          | Educador social                          | 502   | 14,14 | 85,86 |
| 30310014                                                                          | Programador aplicaciones informáticas    | 485   | 70,10 | 29,90 |
| 30310025                                                                          | Técnico en informática de gestión        | 467   | 44,97 | 55,03 |
| 33200073                                                                          | Vendedor técnico, en gral.               | 467   | 68,52 | 31,48 |
| 35320023                                                                          | Animador sociocultural                   | 449   | 15,14 | 84,86 |
| 30730012                                                                          | Técnico control de calidad, en gral.     | 425   | 45,18 | 54,82 |
| 35410216                                                                          | Diseñador gráfico                        | 393   | 48,09 | 51,91 |
| 30260030                                                                          | Técnico laboratorio química industrial   | 382   | 20,94 | 79,06 |
| 30290066                                                                          | Técnico en medio ambiente                | 381   | 34,12 | 65,88 |
| 33200219                                                                          | Agente comercial                         | 338   | 61,24 | 38,76 |
| 34110010                                                                          | Secretario, en gral.                     | 331   | 3,32  | 96,68 |
| 31210010                                                                          | Técnico laboratorio sanitario, en gral.  | 315   | 6,98  | 93,02 |
| 33200022                                                                          | Delegado comercial, en gral.             | 304   | 68,09 | 31,91 |
| 33160049                                                                          | Técnico en comercio exterior             | 295   | 30,51 | 69,49 |
| 35390042                                                                          | Agente de desarrollo local               | 290   | 30,69 | 69,31 |
| 30260049                                                                          | Analista laboratorio química industrial  | 255   | 20,78 | 79,22 |
| 35450160                                                                          | Monitor deportivo                        | 247   | 53,04 | 46,96 |
| 31250012                                                                          | Auxiliar de farmacia                     | 243   | 5,35  | 94,65 |
| 34120013                                                                          | Técnico servicios jurídicos              | 232   | 18,10 | 81,90 |
| 30100015                                                                          | Delineante, en gral.                     | 222   | 53,15 | 46,85 |
| 33130013                                                                          | Agente comercial inmobiliario            | 213   | 32,39 | 67,61 |
| 30720037                                                                          | Técnico prevención accidentes laborales  | 210   | 36,19 | 63,81 |
| 31210113                                                                          | Técnico laboratorio de ind. alimentarias | 204   | 24,51 | 75,49 |
| 33160021                                                                          | Técnico en gestión de almacén            | 193   | 66,84 | 33,16 |
| 35410092                                                                          | Diseñador gráfico de publicidad          | 167   | 42,51 | 57,49 |
| 35410010                                                                          | Decorador de interiores                  | 159   | 16,35 | 83,65 |
| 32110023                                                                          | Técnico en jardín de infancia            | 158   | 1,90  | 98,10 |
| 35320041                                                                          | Monitor socio-cultural                   | 154   | 20,13 | 79,87 |
| 32120017                                                                          | Técnico en educación especial            | 149   | 6,71  | 93,29 |
| 30410015                                                                          | Fotógrafo, en gral.                      | 148   | 47,30 | 52,70 |
| 35310020                                                                          | Educador de menores                      | 146   | 16,44 | 83,56 |

**OCUPACIONES MÁS DEMANDADAS POR GRUPO OCUPACIONAL  
(MÁS DE 50 DEMANDAS). GRUPO 3**

| Código   | Ocupación                                   | T   | % H.  | %M.   |
|----------|---------------------------------------------|-----|-------|-------|
| 30220032 | Técnico en topografía                       | 143 | 72,03 | 27,97 |
| 33200170 | Tec. estudios mercado y opinión pública     | 142 | 37,32 | 62,68 |
| 30730045 | Tec. control calidad ind. alimentarias      | 141 | 24,11 | 75,89 |
| 31210032 | Auxiliar laboratorio análisis clínicos      | 138 | 10,87 | 89,13 |
| 30310036 | Técnico en informática empresarial          | 133 | 57,89 | 42,11 |
| 30240043 | Técnico electrónica equipos informáticos    | 121 | 89,26 | 10,74 |
| 30720015 | Tec. seguridad/salud en trabajo, en gral.   | 113 | 44,25 | 55,75 |
| 30310047 | Técnico en sistemas microinformáticos       | 112 | 79,46 | 20,54 |
| 30100048 | Delineante de la construcción               | 110 | 44,55 | 55,45 |
| 30100112 | Diseñador técnico con cad-cam               | 108 | 58,33 | 41,67 |
| 32110014 | Técnico en educación infantil               | 106 | 4,72  | 95,28 |
| 30260094 | Tec. planta tratamiento aguas residuales    | 104 | 24,04 | 75,96 |
| 31210104 | Analista de aguas residuales y tratadas     | 102 | 21,57 | 78,43 |
| 33200125 | Vendedor tec. equipos y mat. informática    | 100 | 82,00 | 18,00 |
| 30100026 | Delineante industrial                       | 99  | 73,74 | 26,26 |
| 30290253 | Maquetista-compag. gráfico, (ed. electron.) | 99  | 39,39 | 60,61 |
| 30240016 | Técnico en electrónica, en gral.            | 98  | 85,71 | 14,29 |
| 30100060 | Delineante proyectista, en gral.            | 96  | 62,50 | 37,50 |
| 30730078 | Tec.control calidad ind. químicas           | 96  | 21,88 | 78,13 |
| 31210021 | Técnico de análisis clínicos                | 94  | 7,45  | 92,55 |
| 33200200 | Técnico en relaciones públicas              | 91  | 28,57 | 71,43 |
| 33200161 | Visitador médico                            | 89  | 57,30 | 42,70 |
| 31310011 | Técnico en dietética y nutrición            | 88  | 11,36 | 88,64 |
| 30240061 | Técnico en telecomunicaciones               | 87  | 79,31 | 20,69 |
| 31240028 | Higienista dental                           | 87  | 5,75  | 94,25 |
| 31340018 | Terapeuta ocupacional                       | 85  | 4,71  | 95,29 |
| 30240025 | Técnico en electrónica industrial           | 84  | 94,05 | 5,95  |
| 31220013 | Ayudante de veterinaria                     | 81  | 19,75 | 80,25 |
| 31330015 | Fisioterapeuta                              | 79  | 24,05 | 75,95 |
| 35320050 | Monitor servicios a la comunidad            | 77  | 11,69 | 88,31 |
| 35410038 | Decorador de escaparates                    | 77  | 18,18 | 81,82 |
| 31230016 | Técnico en salud ambiental                  | 76  | 18,42 | 81,58 |
| 35320014 | Animador comunitario, en gral.              | 75  | 14,67 | 85,33 |
| 31330024 | Masajista fisioterapeuta                    | 74  | 24,32 | 75,68 |
| 33200192 | Técnico en publicidad                       | 74  | 39,19 | 60,81 |
| 35310048 | Educador de familia                         | 74  | 12,16 | 87,84 |
| 30410264 | Técnico audiovisuales (imagen y sonido)     | 72  | 54,17 | 45,83 |
| 33160012 | Agente de compras                           | 71  | 69,01 | 30,99 |
| 30240119 | Técnico de mantenimiento electrónico        | 69  | 92,75 | 7,25  |
| 35390033 | Agente de desarrollo social                 | 69  | 17,39 | 82,61 |

### OCUPACIONES MÁS DEMANDADAS POR GRUPO OCUPACIONAL (MÁS DE 50 DEMANDAS). GRUPO 3

| Código   | Ocupación                                | T  | % H.  | %M.   |
|----------|------------------------------------------|----|-------|-------|
| 35450197 | Monitor de mant. físico                  | 69 | 39,13 | 60,87 |
| 33120010 | Agente de seguros                        | 67 | 58,21 | 41,79 |
| 30430031 | Técnico en radiodiagnóstico              | 66 | 9,09  | 90,91 |
| 31120014 | Técnico en agronomía                     | 66 | 48,48 | 51,52 |
| 30100037 | Delineante técnico industrial            | 65 | 58,46 | 41,54 |
| 30260021 | Técnico de planta química                | 65 | 27,69 | 72,31 |
| 31330033 | Masajista deportivo                      | 65 | 30,77 | 69,23 |
| 33140016 | Técnico en agencias de viajes            | 65 | 15,38 | 84,62 |
| 30240034 | Técnico electrónica de comunicaciones    | 63 | 90,48 | 9,52  |
| 35410074 | Diseñador de interiores                  | 61 | 13,11 | 86,89 |
| 33200095 | Vendedor técnico vehículos automóviles   | 59 | 84,75 | 15,25 |
| 30250055 | Técnico de mantenimiento mecánico        | 58 | 94,83 | 5,17  |
| 30290039 | Técnico en organización industrial       | 58 | 79,31 | 20,69 |
| 30410134 | Operador de cámara de t.v.               | 58 | 62,07 | 37,93 |
| 33160030 | Técnico en gestión de stocks             | 57 | 59,65 | 40,35 |
| 30290020 | Tec. planificación y control de producc. | 53 | 56,60 | 43,40 |
| 33110110 | Técnico comercial en inst. financiera    | 50 | 44,00 | 56,00 |

### 3.5.4. GRUPO 4 - EMPLEADOS DE TIPO ADMINISTRATIVO

#### OCUPACIONES MÁS DEMANDADAS POR GRUPO OCUPACIONAL (MÁS DE 50 DEMANDAS). GRUPO 4

| Código   | Ocupación                                  | T      | % H.  | %M.   |
|----------|--------------------------------------------|--------|-------|-------|
| 42100010 | Empleado administrativo, en gral.          | 10.778 | 16,07 | 83,93 |
| 46010025 | Cajero de comercio                         | 3.392  | 1,44  | 98,56 |
| 45100028 | Recepcionis./telefonis. oficinas, en gral. | 1.859  | 5,06  | 94,94 |
| 45230026 | Telefonista, en gral.                      | 1.654  | 5,68  | 94,32 |
| 42200011 | Operador-grabador datos en ordenador       | 1.377  | 23,38 | 76,62 |
| 45220014 | Recepcionistas establ. distinto a oficin.  | 1.356  | 7,15  | 92,85 |
| 40110013 | Empleado adtivo. de contabilidad, en gral. | 1.296  | 22,61 | 77,39 |
| 45220041 | Recepcionista de hotel                     | 745    | 20,67 | 79,33 |
| 40210014 | Empleado adtivo. serv. almacén/recepción   | 738    | 53,66 | 46,34 |
| 45100019 | Empleados inform./recepción en oficinas    | 712    | 6,60  | 93,40 |
| 41020023 | Clasificador-repartidor correspondencia    | 534    | 26,22 | 73,78 |
| 45220023 | Recepcionista consultorio médico y simi.   | 525    | 0,95  | 99,05 |
| 40220011 | Empleado adtivo. comercial, en gral.       | 478    | 20,71 | 79,29 |

### OCUPACIONES MÁS DEMANDADAS POR GRUPO OCUPACIONAL (MÁS DE 50 DEMANDAS). GRUPO 4

| Código   | Ocupación                                  | T   | % H.  | %M.   |
|----------|--------------------------------------------|-----|-------|-------|
| 41030017 | Entrevistador, agente encuestas/censos     | 446 | 12,11 | 87,89 |
| 45220078 | Azafata de información                     | 331 | 2,11  | 97,89 |
| 40110024 | Empleado activo. de salarios y nóminas     | 328 | 25,30 | 74,70 |
| 45210011 | Empleado de agencias de viajes, en gral.   | 318 | 12,89 | 87,11 |
| 40120021 | Empleado advto. entidades financieras      | 311 | 31,19 | 68,81 |
| 40110035 | Empleado advto. Servicios de personal      | 290 | 23,45 | 76,55 |
| 41010011 | Empleado advto. de biblioteca              | 246 | 13,41 | 86,59 |
| 40120010 | Empleado administrativo de estadística     | 179 | 16,20 | 83,80 |
| 40210025 | Empleado advto. registro exist./aprovis.   | 150 | 42,67 | 57,33 |
| 45220087 | Empleado inform. al cliente en comercios   | 146 | 13,01 | 86,99 |
| 40120065 | Empleado administrativo de seguros         | 135 | 32,59 | 67,41 |
| 45230017 | Operador/a de central telefónica           | 115 | 26,96 | 73,04 |
| 46010034 | Taquillero de espectáculos                 | 106 | 17,92 | 82,08 |
| 46020019 | Cajero de banca                            | 93  | 32,26 | 67,74 |
| 46030085 | Locutor-vendedor de bingo                  | 88  | 12,50 | 87,50 |
| 40230012 | Empleado activo. servicio trans., en gral. | 82  | 32,93 | 67,07 |
| 41010020 | Empleado activo. de archivo                | 78  | 10,26 | 89,74 |
| 40120032 | Empleado gestión financiera de empresas    | 54  | 29,63 | 70,37 |
| 41040010 | Codificador de datos                       | 51  | 21,57 | 78,43 |

### 3.5.5. GRUPO 5 – TRABAJADORES DE SERVICIOS DE RESTAURACIÓN, PERSONALES, PROTECCIÓN Y VENDEDORES DE COMERCIOS

#### OCUPACIONES MÁS DEMANDADAS POR GRUPO OCUPACIONAL (MÁS DE 50 DEMANDAS). GRUPO 5

| Código   | Ocupación                                      | T      | % H.  | %M.   |
|----------|------------------------------------------------|--------|-------|-------|
| 53300010 | Dependiente de comercio, en gral.              | 10.574 | 6,96  | 93,04 |
| 50200018 | Camarero, en gral.                             | 3.568  | 34,19 | 65,81 |
| 50100017 | Cocinero, en gral.                             | 2.694  | 13,96 | 86,04 |
| 51210034 | Cuidadora de guardería infantil                | 2.018  | 1,39  | 98,61 |
| 51130024 | Asistente domiciliario (aux. ayuda domicilio.) | 1.930  | 2,33  | 97,67 |
| 51110033 | Auxiliar de enfermería de geriatría            | 1.627  | 4,12  | 95,88 |
| 51110066 | Auxiliar de clínica                            | 1.574  | 3,30  | 96,70 |
| 53300113 | Dependiente tejidos y prendas de vestir        | 1.260  | 4,76  | 95,24 |
| 51110011 | Auxiliar enfermería hospitalaria, en gral.     | 1.182  | 3,89  | 96,11 |
| 51290012 | Celador de centro sanitario                    | 982    | 25,66 | 74,34 |

### OCUPACIONES MÁS DEMANDADAS POR GRUPO OCUPACIONAL (MÁS DE 50 DEMANDAS). GRUPO 5

| Código   | Ocupación                                  | T   | % H.  | %M.   |
|----------|--------------------------------------------|-----|-------|-------|
| 51210056 | Vigilante de comedor escolar               | 943 | 2,23  | 97,77 |
| 53300032 | Dependiente produc. alimenticios/bebidas   | 920 | 4,78  | 95,22 |
| 51110077 | Cuidador minusv. físic/psiq/sens. en hosp. | 738 | 7,18  | 92,82 |
| 51300016 | Peluquero de señoras                       | 570 | 2,28  | 97,72 |
| 53300087 | Dependiente panadería, pastelería y conf.  | 401 | 1,50  | 98,50 |
| 51210012 | Niñera                                     | 399 | 1,25  | 98,75 |
| 51430052 | Guía de turismo                            | 369 | 16,53 | 83,47 |
| 50200041 | Camarero de barra                          | 362 | 41,71 | 58,29 |
| 51300050 | Esteticista                                | 320 | 1,88  | 98,13 |
| 53300151 | Dependiente de perfumería y droguería      | 310 | 2,90  | 97,10 |
| 51210045 | Cuidador-acompañante autobús escolar       | 308 | 0,97  | 99,03 |
| 53300122 | Dependiente calzados y artículos de piel   | 298 | 2,35  | 97,65 |
| 53300021 | Dependiente de grandes superficies         | 279 | 11,11 | 88,89 |
| 53300373 | Expendedor gasolina o empleado gasolinera  | 273 | 64,47 | 35,53 |
| 53300076 | Dependiente de frutería                    | 264 | 3,79  | 96,21 |
| 53300355 | Demostrador de produc. en comercios        | 263 | 6,08  | 93,92 |
| 52300046 | Trabajador reten. incendios forestales     | 238 | 86,13 | 13,87 |
| 53300043 | Dependiente de carnicería                  | 220 | 16,82 | 83,18 |
| 51300038 | Peluquero unisex                           | 217 | 6,91  | 93,09 |
| 53200031 | Encargado de tienda                        | 191 | 25,65 | 74,35 |
| 53300252 | Dependiente muebles y art. de decoración   | 188 | 12,77 | 87,23 |
| 53300065 | Dependiente de pescadería                  | 185 | 12,43 | 87,57 |
| 53300225 | Dependiente de librería y papelería        | 171 | 15,79 | 84,21 |
| 51110022 | Auxiliar enfermer. salud mental y toxic.   | 169 | 7,69  | 92,31 |
| 51120021 | Auxiliar enfermería consultorio médico     | 163 | 1,23  | 98,77 |
| 52910016 | Bañista-socorrista                         | 160 | 56,88 | 43,13 |
| 51430063 | Guía local de turismo                      | 148 | 23,65 | 76,35 |
| 51120012 | Auxiliar enfermería atención primaria      | 143 | 4,90  | 95,10 |
| 51430096 | Guía patrimonio.nal, museos y similares    | 136 | 23,53 | 76,47 |
| 53300162 | Dependiente art. fotografía, cine y vídeo  | 135 | 22,96 | 77,04 |
| 51130015 | Animador geriátrico                        | 129 | 5,43  | 94,57 |
| 53300195 | Dependiente de artículos de regalo         | 126 | 0,79  | 99,21 |
| 53300184 | Dependiente de relojería y joyería         | 120 | 11,67 | 88,33 |
| 52500015 | Vigilante de seguridad                     | 119 | 77,31 | 22,69 |
| 53300104 | Dependiente de floristería                 | 107 | 3,74  | 96,26 |
| 50200030 | Barman                                     | 102 | 78,43 | 21,57 |
| 51300027 | Peluquero de caballeros                    | 98  | 24,49 | 75,51 |
| 51430030 | Azafata o aux. de congresos y exposición.  | 93  | 2,15  | 97,85 |
| 50200074 | Dependiente de cafetería                   | 90  | 26,67 | 73,33 |
| 53300216 | Dependiente art. deporte, caza y pesca     | 89  | 46,07 | 53,93 |

### OCUPACIONES MÁS DEMANDADAS POR GRUPO OCUPACIONAL (MÁS DE 50 DEMANDAS). GRUPO 5

| Código   | Ocupación                                 | T  | % H.  | %M.    |
|----------|-------------------------------------------|----|-------|--------|
| 51990033 | Animador turístico                        | 88 | 18,18 | 81,82  |
| 50200029 | Camarero de sala o jefe de rango          | 83 | 60,24 | 39,76  |
| 51910031 | Dama de compañía                          | 83 | 1,20  | 98,80  |
| 53300261 | Dependiente de electrodomésticos          | 77 | 29,87 | 70,13  |
| 51500104 | Gobernanta (hostelería)                   | 74 | 2,70  | 97,30  |
| 53300300 | Dependiente de farmacia (mancebo)         | 73 | 4,11  | 95,89  |
| 51430074 | Guía-interprete de turismo                | 72 | 16,67 | 83,33  |
| 50100125 | Cocinero de colectividad                  | 69 | 11,59 | 88,41  |
| 51110044 | Auxiliar de enfermería de pediatría       | 68 | 0,00  | 100,00 |
| 51430085 | Guía-intérprete patrim.nal, museos y sim. | 68 | 13,24 | 86,76  |
| 53300364 | Azafata de degustación                    | 63 | 1,59  | 98,41  |
| 52300013 | Bombero, en gral.                         | 57 | 94,74 | 5,26   |
| 50300053 | Jefe de comedor o maestresala             | 55 | 70,91 | 29,09  |
| 50100051 | Planchista (cafetería o restauración)     | 54 | 22,22 | 77,78  |
| 50100028 | Cocinero de hotel y restaurante           | 53 | 41,51 | 58,49  |
| 53200020 | Encargado sección de un comercio          | 52 | 42,31 | 57,69  |

### 3.5.6. GRUPO 6 – TRABAJADORES CUALIFICADOS EN LA AGRICULTURA Y EN LA PESCA

### OCUPACIONES MÁS DEMANDADAS POR GRUPO OCUPACIONAL (MÁS DE 50 DEMANDAS). GRUPO 6

| Código   | Ocupación                                    | T   | % H.  | %M.   |
|----------|----------------------------------------------|-----|-------|-------|
| 60220101 | Jardinero, en gral.                          | 965 | 64,66 | 35,34 |
| 60210027 | Trab. agrícola, ex. huert., viver. y jardín. | 340 | 78,82 | 21,18 |
| 62410023 | Trabajador forestal, en gral.                | 293 | 81,57 | 18,43 |
| 60220046 | Trabajador en viveros, en gral.              | 131 | 48,09 | 51,91 |
| 60220143 | Manipulador de frutas y hortalizas           | 128 | 10,16 | 89,84 |
| 61210080 | Trabajador ganado porcino en intensivo       | 112 | 77,68 | 22,32 |
| 61210154 | Pastor                                       | 85  | 96,47 | 3,53  |
| 62410012 | Encargado o capataz forestal                 | 66  | 74,24 | 25,76 |
| 61210024 | Trabajador de la ganadería, en gral.         | 56  | 91,07 | 8,93  |
| 60220024 | Trabajador huertas/viveros/jardines          | 50  | 64,00 | 36,00 |

### 3.5.7. GRUPO 7 – ARTESANOS Y TRABAJADORES CUALIFICADOS DE LAS INDUSTRIAS MANUFACTURERAS, LA CONSTRUCCIÓN, Y LA MINERÍA, EXCEPTO LOS OPERADORES DE INSTALACIONES Y MAQUINARIA

| OCUPACIONES MÁS DEMANDADAS POR GRUPO OCUPACIONAL<br>(MÁS DE 50 DEMANDAS). GRUPO 7 |                                             |       |       |       |
|-----------------------------------------------------------------------------------|---------------------------------------------|-------|-------|-------|
| Código                                                                            | Ocupación                                   | T     | % H.  | %M.   |
| 71100016                                                                          | Albañil                                     | 1.765 | 97,34 | 2,66  |
| 72400016                                                                          | Pintor de edificios                         | 720   | 92,78 | 7,22  |
| 74210015                                                                          | Minero, en gral.                            | 699   | 99,57 | 0,43  |
| 72300015                                                                          | Instalador electricista, en gral.           | 690   | 97,39 | 2,61  |
| 75120049                                                                          | Soldador por arco eléctrico, en gral.       | 662   | 96,22 | 3,78  |
| 71300018                                                                          | Carpintero, en gral.                        | 620   | 90,65 | 9,35  |
| 72200014                                                                          | Fontanero                                   | 527   | 98,10 | 1,90  |
| 71200017                                                                          | Encofrador                                  | 512   | 99,41 | 0,59  |
| 75120067                                                                          | Soldador arco elec. maqu. semiau. (mag/mig) | 445   | 95,73 | 4,27  |
| 79360014                                                                          | Cosedor a mano/maq. doméstica, en gral.     | 425   | 0,94  | 99,06 |
| 76110012                                                                          | Mec.-ajus. automov., en grl. turism/furgón. | 401   | 99,25 | 0,75  |
| 74210071                                                                          | Picador de minas                            | 269   | 99,63 | 0,37  |
| 78010112                                                                          | Chacinero-charcutero                        | 247   | 12,96 | 87,04 |
| 79330033                                                                          | Modista/o                                   | 225   | 1,33  | 98,67 |
| 76130308                                                                          | Mecánico de mantenimiento industrial        | 181   | 99,45 | 0,55  |
| 71100049                                                                          | Mantenedor de edificios                     | 175   | 95,43 | 4,57  |
| 75140018                                                                          | Montador grandes estruct. metali, en gral.  | 165   | 98,18 | 1,82  |
| 79420141                                                                          | Preparador piezas aparado/montaje calza.    | 164   | 25,00 | 75,00 |
| 76210084                                                                          | Electricista mant. y reparación, en gral.   | 159   | 97,48 | 2,52  |
| 79420196                                                                          | Acabador de calzado, a mano                 | 158   | 7,59  | 92,41 |
| 71200039                                                                          | Ferrallista                                 | 145   | 90,34 | 9,66  |
| 76110209                                                                          | Mecánico mant.-reparac. automoc., en gral.  | 144   | 96,53 | 3,47  |
| 76130296                                                                          | Mecánico mant. edificios/equipam. urbanos   | 142   | 96,48 | 3,52  |
| 76220087                                                                          | Electronico-ajust. ordenadores/microproc.   | 135   | 91,85 | 8,15  |
| 79200017                                                                          | Ebanista                                    | 132   | 97,73 | 2,27  |
| 78020049                                                                          | Panadero                                    | 125   | 63,20 | 36,80 |
| 71300148                                                                          | Carpintero metálico                         | 124   | 97,58 | 2,42  |
| 72300037                                                                          | Instalador electricista edific./vivienda    | 121   | 97,52 | 2,48  |
| 78020021                                                                          | Pastelero                                   | 121   | 33,06 | 66,94 |
| 75130051                                                                          | Chapista-pintor de vehículos en taller      | 117   | 99,15 | 0,85  |
| 79330042                                                                          | Modista de arreglos y composturas           | 116   | 0,86  | 99,14 |
| 72920048                                                                          | Solador-alicatador                          | 115   | 93,91 | 6,09  |
| 71300137                                                                          | Carpintero de aluminio                      | 114   | 96,49 | 3,51  |
| 76210105                                                                          | Electricista de mantenimiento industrial    | 114   | 97,37 | 2,63  |

**OCUPACIONES MÁS DEMANDADAS POR GRUPO OCUPACIONAL  
(MÁS DE 50 DEMANDAS). GRUPO 7**

| Código   | Ocupación                                    | T   | % H.   | %M.   |
|----------|----------------------------------------------|-----|--------|-------|
| 78010028 | Carnicero para la venta en comercio          | 109 | 39,45  | 60,55 |
| 79350075 | Marcador-cortador prend. vestir, ex. piel-c  | 109 | 29,36  | 70,64 |
| 75130088 | Calderero indl. de ind. Pesada               | 108 | 98,15  | 1,85  |
| 72300026 | Instalador electricista industrial           | 105 | 95,24  | 4,76  |
| 70100019 | Encargado de obra de edificación, en gral.   | 101 | 94,06  | 5,94  |
| 75120058 | Soldador arco elect. atmosf. inerte (TIG)    | 100 | 97,00  | 3,00  |
| 76130072 | Mecan. repar. maquinaria indl., en gral.     | 98  | 100,00 | 0,00  |
| 75120115 | Soldador con soplete, en gral.               | 95  | 97,89  | 2,11  |
| 76220014 | Electron-ajust. instalac. y equipos indls.   | 94  | 95,74  | 4,26  |
| 79350011 | Modelista-patron. prend. vestir, ex. piel-c. | 87  | 9,20   | 90,80 |
| 72100024 | Escayolista                                  | 86  | 98,84  | 1,16  |
| 72100046 | Enlucidor-yesista                            | 86  | 97,67  | 2,33  |
| 77310022 | Ceramista                                    | 85  | 15,29  | 84,71 |
| 76210093 | Electricista mant. edific. equipa. urbanos   | 82  | 96,34  | 3,66  |
| 70100020 | Encargado de obras públicas, en gral.        | 80  | 96,25  | 3,75  |
| 72200070 | Instalador conducciones de calefacción       | 80  | 98,75  | 1,25  |
| 76130027 | Mec.-ajus. maquinaria indl., en gral.        | 80  | 100,00 | 0,00  |
| 76230017 | Instalador de equipos telefónicos            | 75  | 96,00  | 4,00  |
| 72400083 | Pintor a pistola, en grl., ex. vidri/ceram.  | 74  | 97,30  | 2,70  |
| 78020012 | Panadero-pastelero, en gral.                 | 74  | 39,19  | 60,81 |
| 72400157 | Barnizador-lacador de muebles de madera      | 71  | 83,10  | 16,90 |
| 76220032 | Electrónico-ajustador equipos telecomun.     | 71  | 90,14  | 9,86  |
| 79370017 | Tapicero de muebles                          | 70  | 68,57  | 31,43 |
| 72920026 | Solador, en gral.                            | 68  | 100,00 | 0,00  |
| 78040018 | Trab.d e la elab. de conservas vegetales     | 68  | 20,59  | 79,41 |
| 74100031 | Vigilante de minas                           | 66  | 100,00 | 0,00  |
| 79330024 | Sastre de confección en serie                | 66  | 6,06   | 93,94 |
| 78020085 | Trab. de la elab. de caramelos y dulces      | 63  | 12,70  | 87,30 |
| 76110021 | Mec.-ajus. motor automov. en grl. tur/furg.  | 61  | 96,72  | 3,28  |
| 76220162 | Electrónico mant. y reparación indl.         | 60  | 96,67  | 3,33  |
| 72400038 | Pintor de vehículos, en gral.                | 59  | 96,61  | 3,39  |
| 79330109 | Examinador-revisor prendas confección.       | 59  | 3,39   | 96,61 |
| 75120012 | Soldador básico en industria pesada          | 58  | 98,28  | 1,72  |
| 75130127 | Calderero-tubero (fab. construc. metálicas)  | 55  | 100,00 | 0,00  |
| 79350057 | Patronis/escal. prendas vestir, ex. piel-c.  | 52  | 11,54  | 88,46 |
| 75120076 | Soldador por resistencia eléctrica           | 50  | 64,00  | 36,00 |
| 76210048 | Electricista automóvil (turism. y furgón.)   | 50  | 92,00  | 8,00  |

### 3.5.8. GRUPO 8 – OPERADORES DE INSTALACIONES Y MAQUINARIA, Y MONTADORES

| OCUPACIONES MÁS DEMANDADAS POR GRUPO OCUPACIONAL<br>(MÁS DE 50 DEMANDAS). GRUPO 8 |                                              |       |        |        |
|-----------------------------------------------------------------------------------|----------------------------------------------|-------|--------|--------|
| Código                                                                            | Ocupación                                    | T     | % H.   | %M.    |
| 86100054                                                                          | Conductor de furgoneta hasta 3,5 t.          | 1.943 | 92,74  | 7,26   |
| 83630022                                                                          | Op./mq. ind. coser a la plana, ex. pel/calz. | 1.593 | 1,69   | 98,31  |
| 85430011                                                                          | Conductor carretilla elevadora, en gral.     | 938   | 93,28  | 6,72   |
| 86300016                                                                          | Conductor de camión, en gral.                | 907   | 98,02  | 1,98   |
| 83630013                                                                          | Op./mqs. indl. de coser y bordar, en gral.   | 637   | 1,26   | 98,74  |
| 84120027                                                                          | Montador de cuadros eléctricos               | 468   | 21,58  | 78,42  |
| 84120036                                                                          | Montador aparat. electri. cadena montaje     | 269   | 39,78  | 60,22  |
| 81700024                                                                          | Op.cadena automatizada montaje, en gral.     | 242   | 57,02  | 42,98  |
| 84120045                                                                          | Montador elem. electri. vehículos, en gral.  | 238   | 15,13  | 84,87  |
| 83640342                                                                          | Op./mqs. planchado prendas (lavand.y sim.)   | 228   | 2,19   | 97,81  |
| 83660030                                                                          | Op./mqs. cosido y aparado de calzado         | 225   | 7,11   | 92,89  |
| 84140078                                                                          | Montador líneas ensamblaje automoción        | 191   | 80,10  | 19,90  |
| 86200017                                                                          | Conductor de autobús, en gral.               | 190   | 90,00  | 10,00  |
| 86100018                                                                          | Conductor profesional de automóvil           | 178   | 84,27  | 15,73  |
| 86100036                                                                          | Conductor de ambulancias                     | 159   | 86,79  | 13,21  |
| 83640203                                                                          | Op./mqs. planchadoras de confección indl.    | 156   | 5,13   | 94,87  |
| 83320095                                                                          | Op./mq. moldead. plástico, por inyección     | 148   | 56,76  | 43,24  |
| 83660094                                                                          | Op./mqs. finisaje y acabado de calzado       | 147   | 13,61  | 86,39  |
| 86300025                                                                          | Conductor de camión de gran tonelaje         | 143   | 97,90  | 2,10   |
| 84110060                                                                          | Mont/ajust. elem. mec. cadena montaje auto   | 138   | 36,96  | 63,04  |
| 85300073                                                                          | Tractorista-manipulador agrícola             | 138   | 98,55  | 1,45   |
| 85410015                                                                          | Conductor-oper. maq. tran. tierra, en gral.  | 135   | 98,52  | 1,48   |
| 85410042                                                                          | Conductor-oper. excavadora/mov. tierras      | 135   | 100,00 | 0,00   |
| 85410024                                                                          | Conductor-oper. pala cargad./mov. tierras    | 134   | 97,76  | 2,24   |
| 83640324                                                                          | Op./mqs. lavadoras prendas (lavandería)      | 129   | 4,65   | 95,35  |
| 85410051                                                                          | Conductor-oper. retroexcav./mov. tierras     | 129   | 99,22  | 0,78   |
| 83110030                                                                          | Operador de torno universal (metales)        | 122   | 99,18  | 0,82   |
| 84150026                                                                          | Montador muebles de madera o similares       | 102   | 100,00 | 0,00   |
| 83630031                                                                          | Op./mq. indl. de coser owerlock              | 95    | 0,00   | 100,00 |
| 83620122                                                                          | Op./mq. remallad. prendas género punto       | 90    | 0,00   | 100,00 |
| 84130057                                                                          | Montador electrónico equipos informáticos    | 87    | 87,36  | 12,64  |
| 83510089                                                                          | Op./mq. reprografía (impresión aa. grafic.)  | 76    | 25,00  | 75,00  |
| 86300070                                                                          | Conductor de tractocamión                    | 75    | 98,67  | 1,33   |
| 83660012                                                                          | Op./mqs. preparación de calzado, en gral.    | 74    | 36,49  | 63,51  |
| 83110227                                                                          | Operador de prensa mecánica de metales       | 70    | 92,86  | 7,14   |
| 86300061                                                                          | Conductor de camión con remolque             | 70    | 97,14  | 2,86   |

### OCUPACIONES MÁS DEMANDADAS POR GRUPO OCUPACIONAL (MÁS DE 50 DEMANDAS). GRUPO 8

| Código   | Ocupación                                  | T  | % H.   | %M.   |
|----------|--------------------------------------------|----|--------|-------|
| 85300013 | Conductor-oper. maqu. agrícola/motor       | 68 | 100,00 | 0,00  |
| 83110021 | Operador tornero-fresador (fabric.)        | 65 | 98,46  | 1,54  |
| 83660085 | Op./mqs. montaj/ahor/cent/fija/piez.calz.  | 63 | 84,13  | 15,87 |
| 83110063 | Op.torno con control numérico (metales)    | 62 | 100,00 | 0,00  |
| 85410190 | Conductor-operador de camión volquete      | 62 | 98,39  | 1,61  |
| 86400015 | Conductor-repart. motocicleta, ex. mensaj. | 60 | 93,33  | 6,67  |
| 83320228 | Op./mq. acabadora de produc. de plástico   | 59 | 33,90  | 66,10 |
| 83740060 | Op./mqs. elaborar caramelos y dulces       | 59 | 6,78   | 93,22 |
| 86300043 | Conductor camión mercancías peligrosas     | 59 | 98,31  | 1,69  |
| 83110124 | Op./mq. fresadora (metales)                | 56 | 100,00 | 0,00  |
| 83320013 | Op./mqs. fab. produc. de plástico, en gal. | 54 | 57,41  | 42,59 |
| 85410071 | Conductor-oper. Bulldozer (mov. tierras)   | 52 | 94,23  | 5,77  |

### 3.5.9. GRUPO 9 – TRABAJADORES NO CUALIFICADOS

#### OCUPACIONES MÁS DEMANDADAS POR GRUPO OCUPACIONAL (MÁS DE 50 DEMANDAS). GRUPO 9

| Código   | Ocupación                                    | T      | % H.  | %M.   |
|----------|----------------------------------------------|--------|-------|-------|
| 97000011 | Peón de la ind. manufacturera, en gal.       | 13.727 | 45,07 | 54,93 |
| 91210016 | Mujer/mozo limpieza/limpiador, en gal.       | 9.331  | 9,00  | 91,00 |
| 96020014 | Peón de la construcción de edificios         | 4.364  | 98,17 | 1,83  |
| 98000050 | Mozo carga/descarga, almacén                 | 4.060  | 79,26 | 20,74 |
| 97000084 | Peón de la ind.metal. y fab. prod. metálicos | 3.635  | 67,18 | 32,82 |
| 97000020 | Peón de la ind.aliment., bebidas y tabaco    | 3.476  | 19,94 | 80,06 |
| 93200013 | Ordenanza                                    | 2.887  | 32,42 | 67,58 |
| 98000087 | Reponedor de hipermercado                    | 2.596  | 35,71 | 64,29 |
| 97000141 | Embalador/empaqu./etiquetador, a mano        | 1.968  | 13,87 | 86,13 |
| 91210083 | Camarera/o de pisos (hostelería)             | 1.867  | 0,96  | 99,04 |
| 91210050 | Pinche de cocina                             | 1.450  | 9,59  | 90,41 |
| 92110012 | Conserje, en gal.                            | 1.201  | 54,79 | 45,21 |
| 94100011 | Peón agrícola, en gal.                       | 981    | 76,96 | 23,04 |
| 92200016 | Vigilante, en gal.                           | 835    | 85,51 | 14,49 |
| 97000114 | Peón fab. mat. y equ. electri/electro/óptico | 547    | 28,34 | 71,66 |
| 90020025 | Vendedor por teléfono                        | 514    | 8,17  | 91,83 |
| 94400012 | Peón forestal                                | 500    | 76,40 | 23,60 |
| 92110023 | Conserje de fincas urbanas                   | 479    | 79,54 | 20,46 |
| 96010011 | Peón de obras públicas, en gal.              | 425    | 96,47 | 3,53  |

### OCUPACIONES MÁS DEMANDADAS POR GRUPO OCUPACIONAL (MÁS DE 50 DEMANDAS). GRUPO 9

| Código   | Ocupación                                  | T   | % H.  | %M.   |
|----------|--------------------------------------------|-----|-------|-------|
| 92110056 | Empleado fincas urb.-portero viviendas-    | 418 | 72,25 | 27,75 |
| 94100064 | Peón agrícola, jardinería                  | 368 | 68,21 | 31,79 |
| 97000075 | Peón de la ind. química                    | 335 | 47,46 | 52,54 |
| 97000066 | Peón de la ind. de la madera y corcho      | 321 | 75,08 | 24,92 |
| 97000048 | Peón de la ind. textil                     | 319 | 21,63 | 78,37 |
| 91100018 | Empleada de hogar                          | 313 | 2,56  | 97,44 |
| 91220035 | Lencera/lavand./planchad. (hostelería)     | 305 | 0,98  | 99,02 |
| 91220024 | Planchador de prendas de vestir, a mano    | 295 | 2,03  | 97,97 |
| 92110034 | Conserje de edificio publico               | 289 | 43,94 | 56,06 |
| 92110067 | Bedel (establecimientos de enseñanza)      | 270 | 32,22 | 67,78 |
| 93520010 | Barrendero                                 | 247 | 78,95 | 21,05 |
| 91210038 | Limpiador/a en instalaciones sanitarias    | 246 | 2,44  | 97,56 |
| 98000096 | Repartidor a domicilio, a pie              | 232 | 74,14 | 25,86 |
| 91210027 | Limpiador/a de portales y escaleras        | 210 | 4,76  | 95,24 |
| 94200010 | Peón ganadero, en gral.                    | 163 | 84,66 | 15,34 |
| 95000033 | Peón excavaciones arqueológicas y símil.   | 126 | 57,14 | 42,86 |
| 97000057 | Peón de la ind. de la piel y el cuero      | 118 | 37,29 | 62,71 |
| 92200038 | Vigilante instalaciones deportiv. y siml.  | 113 | 64,60 | 35,40 |
| 97000039 | Peón de la ind. gráfica                    | 109 | 51,38 | 48,62 |
| 91220013 | Lavadero, a mano                           | 99  | 2,02  | 97,98 |
| 91100029 | Asistenta (servicio domestico)             | 96  | 1,04  | 98,96 |
| 91210094 | Ayudante de servicios (hostelería)         | 92  | 9,78  | 90,22 |
| 97000105 | Peón fab. produc. minerales no metálicos   | 91  | 68,13 | 31,87 |
| 97000132 | Peón ind. prod./dist. ener. elec./gas/agua | 86  | 33,72 | 66,28 |
| 93510013 | Mozo de recogida de basuras-basurero       | 73  | 94,52 | 5,48  |
| 93100034 | Repartidor de propaganda y similares       | 68  | 51,47 | 48,53 |
| 91210049 | Limpiador-mantenedor de piscinas           | 66  | 68,18 | 31,82 |
| 94200021 | Peón avícola                               | 61  | 80,33 | 19,67 |
| 94300011 | Peón agropecuario                          | 54  | 75,93 | 24,07 |
| 94100053 | Peón agrícola, fruticultura                | 51  | 56,86 | 43,14 |
| 96010020 | Peón caminero                              | 50  | 92,00 | 8,00  |

## **4. LA CONTRATACIÓN**

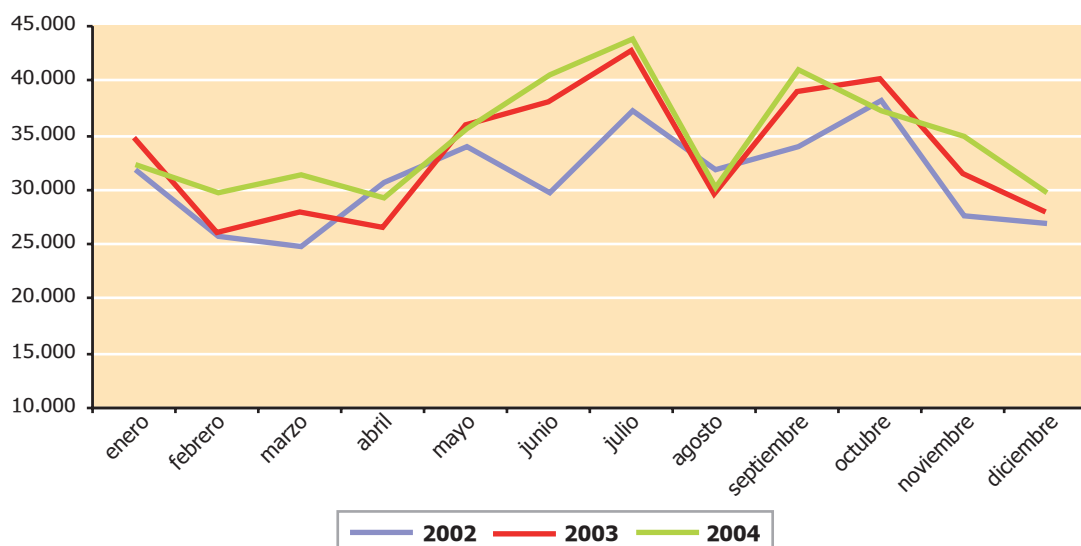


## 4.1. EVOLUCIÓN DE LA CONTRATACIÓN

- Durante el año 2004 se han efectuado 415.687 contratos cuyo centro de trabajo está ubicado en Aragón.
- Los trabajadores contratados han sido 200.466 con una media de 2,07 contratos por persona. El intervalo de número de contratos es muy amplio, existen 118.695 personas que solo han tenido un contrato durante el año mientras que un 5% de las personas contratadas han tenido más de 5 contratos y como caso extremo se puede reseñar que 42 trabajadores tienen más de 50 contratos cada uno durante el año.
- Respecto al año anterior el crecimiento de la contratación ha sido de un 4,20%, incremento inferior al experimentado en el conjunto del territorio nacional, que ha aumentado un 11,47%.
- Los meses con mayor volumen de contratación ha sido junio, julio y septiembre y los de menor febrero, abril y agosto, un comportamiento similar al de 2003.

| TOTAL CONTRATOS <sup>1</sup> - AÑO 2004 |                |        |        |          |            |
|-----------------------------------------|----------------|--------|--------|----------|------------|
|                                         | ARAGÓN         | HUESCA | TERUEL | ZARAGOZA | ESPAÑA     |
| <b>Año</b>                              | <b>415.687</b> | 60.461 | 31.028 | 324.198  | 16.350.784 |
| <b>% Δ año anterior</b>                 | <b>4,20</b>    | 2,62   | 13,28  | 3,71     | 11,47      |

### EVOLUCIÓN MENSUAL - ARAGÓN



<sup>1</sup> La clasificación provincial/autonómica de los contratos se hace agregándolos según la ubicación de su centro de trabajo. Se han excluido los contratos realizados en colaboración social.

## 4.2. LA CONTRATACIÓN SEGÚN MODALIDAD

- El 80,11% de la contratación se realiza en dos modalidades: Obra o servicio y Eventual por circunstancias de la producción.
- La distribución por modalidad muestra una evolución de la contratación muy similar a la del año anterior.
- El 9,87% de los contratos realizados son indefinidos.
- Los contratos indefinidos han crecido respecto al año anterior un 6,61%, 2,4 puntos porcentuales más que la totalidad de los contratos. Los contratos temporales han crecido respecto del año anterior un 3,94%.

| CONTRATOS SEGÚN MODALIDAD Y PROVINCIA. ARAGÓN - 2004 |               |               |                |                |
|------------------------------------------------------|---------------|---------------|----------------|----------------|
| Modalidad                                            | AÑO           |               |                |                |
|                                                      | Huesca        | Teruel        | Zaragoza       | Aragón         |
| Indefinido Ordinario                                 | 2.024         | 1.006         | 8.850          | 11.880         |
| Indefinido Fomento E.                                | 1.291         | 699           | 5.524          | 7.514          |
| Minusválidos                                         | 60            | 19            | 215            | 294            |
| Conversión Indefinidos                               | 3.458         | 1.827         | 16.064         | 21.349         |
| <b>TOTAL INDEFINIDOS</b>                             | <b>6.833</b>  | <b>3.551</b>  | <b>30.653</b>  | <b>41.037</b>  |
| Obra o Servicio                                      | 26.979        | 12.110        | 107.981        | 147.070        |
| Eventual por circunstancias de la producción         | 20.899        | 11.739        | <b>153.286</b> | 185.924        |
| Interinidad                                          | 4.176         | 2.574         | 23.761         | 30.511         |
| Temporal minusválidos                                | 37            | 14            | 351            | 402            |
| Temporal inserción                                   | 358           | 246           | 739            | 1.343          |
| Total relevo                                         | 73            | 82            | 1.076          | 1.231          |
| Jubilación parcial                                   | 80            | 68            | 1.047          | 1.195          |
| Sus. jubilación 64 años                              | 26            |               | 144            | 170            |
| Prácticas                                            | 260           | 161           | 1.766          | 2.187          |
| Formación                                            | 620           | 414           | 1.320          | 2.354          |
| Otros                                                | 120           | 69            | 2.074          | 2.263          |
| <b>TOTAL CONTRATOS</b>                               | <b>60.461</b> | <b>31.028</b> | <b>324.198</b> | <b>415.687</b> |

**CONTRATOS SEGÚN MODALIDAD – EVOLUCIÓN MENSUAL - ARAGÓN - 2004**

| Modalidad                                | MES           |               |               |               |               |               |
|------------------------------------------|---------------|---------------|---------------|---------------|---------------|---------------|
|                                          | 1             | 2             | 3             | 4             | 5             | 6             |
| Indefinido Ordinario                     | 1.265         | 869           | 849           | 864           | 933           | 1.005         |
| Indefinido Fomento E.                    | 671           | 583           | 613           | 590           | 611           | 674           |
| Minusválidos                             | 24            | 32            | 29            | 26            | 36            | 32            |
| Conversión Indefinidos                   | 2.055         | 2.307         | 2.245         | 1.849         | 2.028         | 1.856         |
| <b>TOTAL INDEFINIDOS</b>                 | <b>4.016</b>  | <b>3.791</b>  | <b>3.739</b>  | <b>3.329</b>  | <b>3.608</b>  | <b>3.567</b>  |
| Obra o Servicio                          | 11.884        | 9.680         | 10.475        | 9.779         | 13.506        | 14.913        |
| Eventual circunstancias de la producción | 13.418        | 13.607        | 14.541        | 13.498        | 15.457        | 18.088        |
| Interinidad                              | 2.003         | 1.891         | 1.940         | 1.949         | 2.133         | 2.586         |
| Temporal minusválidos                    | 32            | 36            | 39            | 38            | 34            | 34            |
| Temporal inserción                       | 63            | 34            | 29            | 8             | 26            | 264           |
| Total relevo                             | 88            | 67            | 92            | 61            | 93            | 101           |
| Jubilación parcial                       | 81            | 73            | 97            | 64            | 75            | 88            |
| Sus. jubilación 64 años                  | 17            | 14            | 20            | 11            | 15            | 16            |
| Prácticas                                | 165           | 205           | 178           | 140           | 112           | 221           |
| Formación                                | 137           | 130           | 130           | 135           | 320           | 470           |
| Otros                                    | 397           | 240           | 200           | 212           | 126           | 216           |
| <b>TOTAL CONTRATOS</b>                   | <b>32.300</b> | <b>29.768</b> | <b>31.477</b> | <b>29.224</b> | <b>35.505</b> | <b>40.564</b> |

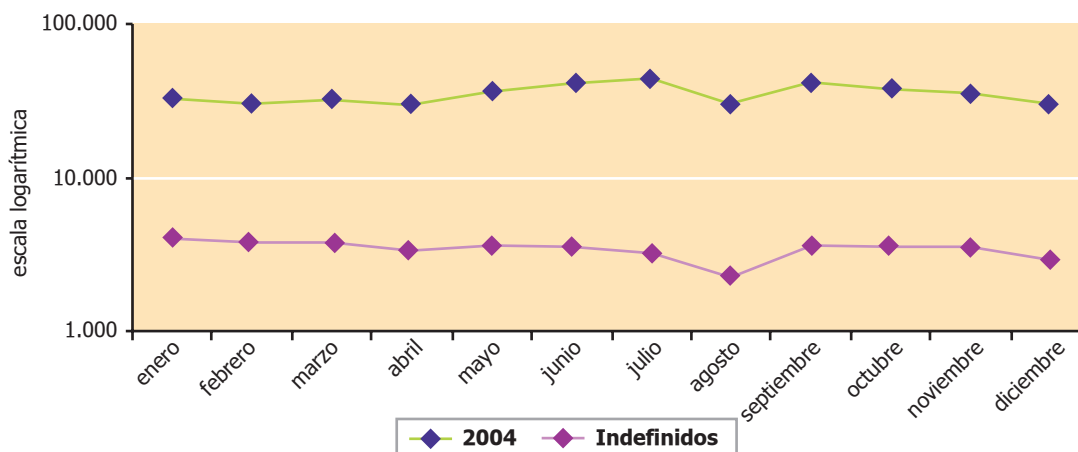
**CONTRATOS SEGÚN MODALIDAD – EVOLUCIÓN MENSUAL - ARAGÓN - 2004**

| Modalidad                | MES          |              |              |              |              |              |
|--------------------------|--------------|--------------|--------------|--------------|--------------|--------------|
|                          | 7            | 8            | 9            | 10           | 11           | 12           |
| Indefinido Ordinario     | 961          | 656          | 1.145        | 1.236        | 1.151        | 946          |
| Indefinido Fomento E.    | 570          | 465          | 794          | 20           | 26           | 584          |
| Minusválidos             | 19           | 10           | 20           | 719          | 640          | 20           |
| Conversión Indefinidos   | 1.629        | 1.096        | 1.639        | 1.581        | 1.709        | 1.355        |
| <b>TOTAL INDEFINIDOS</b> | <b>3.179</b> | <b>2.227</b> | <b>3.598</b> | <b>3.556</b> | <b>3.526</b> | <b>2.905</b> |

## CONTRATOS SEGÚN MODALIDAD – EVOLUCIÓN MENSUAL - ARAGÓN - 2004

| Modalidad                                    | MES           |               |               |               |               |               |
|----------------------------------------------|---------------|---------------|---------------|---------------|---------------|---------------|
|                                              | 7             | 8             | 9             | 10            | 11            | 12            |
| Obra o Servicio                              | 14.749        | 10.365        | 15.492        | 13.949        | 12.547        | 9.731         |
| Eventual por circunstancias de la producción | 20.555        | 13.214        | 17.825        | 16.403        | 15.408        | 13.910        |
| Interinidad                                  | 3.646         | 3.598         | 3.101         | 2.627         | 2.599         | 2.438         |
| Temporal minusválidos                        | 27            | 22            | 49            | 26            | 37            | 28            |
| Temporal inserción                           | 462           | 207           | 86            | 85            | 45            | 34            |
| Total relevo                                 | 129           | 67            | 156           | 12            | 113           | 111           |
| Jubilación parcial                           | 131           | 61            | 156           | 153           | 111           | 112           |
| Sus. jubilación 64 años                      | 19            | 6             | 15            | 146           | 12            | 13            |
| Prácticas                                    | 340           | 111           | 220           | 171           | 169           | 155           |
| Formación                                    | 253           | 94            | 126           | 140           | 141           | 278           |
| Otros                                        | 230           | 170           | 92            | 85            | 211           | 84            |
| <b>TOTAL CONTRATOS</b>                       | <b>43.720</b> | <b>30.142</b> | <b>40.916</b> | <b>37.353</b> | <b>34.919</b> | <b>29.799</b> |

### EVOLUCIÓN MENSUAL DE CONTRATACIÓN TOTAL E INDEFINIDA. ARAGÓN



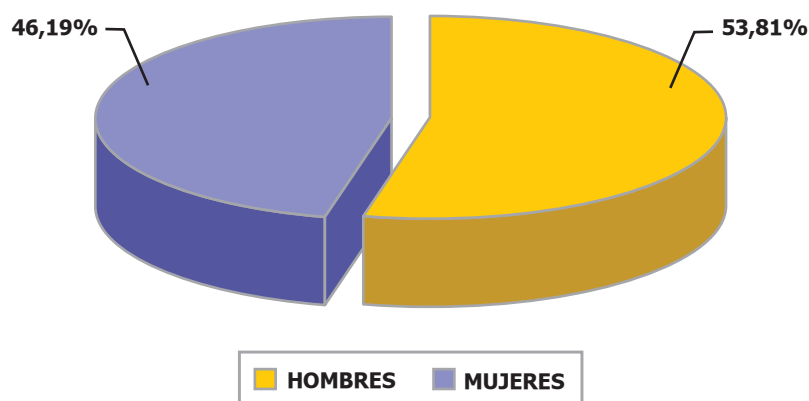
### 4.3. LA CONTRATACIÓN SEGÚN GÉNERO Y EDAD

- La mayoría de los contratos, el 53,81%, se han realizado a hombres y el 46,19% a mujeres. Esta diferencia permanece inalterable con respecto al año pasado.
- El grupo de edad con mayor porcentaje de contratación total es el de 20 a 24 años con el 23,4% de la contratación, seguido del de 25 a 29 años con el 21,75%. Esta concentración en

ambos grupos de edad es ligeramente mayor en las mujeres (46,37% de la contratación total femenina) que en los hombres (44,11% total de la contratación total masculina).

- Más de la mitad de la contratación se realiza a hombres (53,47%) y mujeres (54,39%) menores de 30 años.
- El porcentaje de contratos indefinidos realizados a hombres es de 54,2%, superior, no sólo al de las mujeres que es 45,8%, sino también al porcentaje de hombres, 53,8% existente en la contratación total. Esta diferencia, que se ha reducido sólo 4 décimas con respecto al año pasado, refleja y agudiza las desigualdades de género existentes en el mercado de trabajo.
- El 25,82% de los contratos son a tiempo parcial (en el 2003 era del 37,12%) y de ellos el 66,70% corresponden a mujeres (en el 2003 era el 66,92%). El porcentaje de contratación indefinida es mayor en los contratos a tiempo parcial (10,53%) que en los contratos a tiempo completo (9,64%).

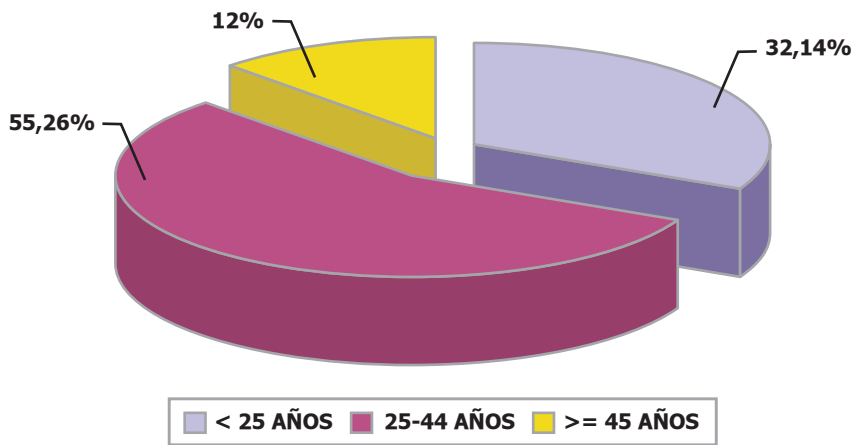
### CONTRATOS SEGÚN GÉNERO. ARAGÓN



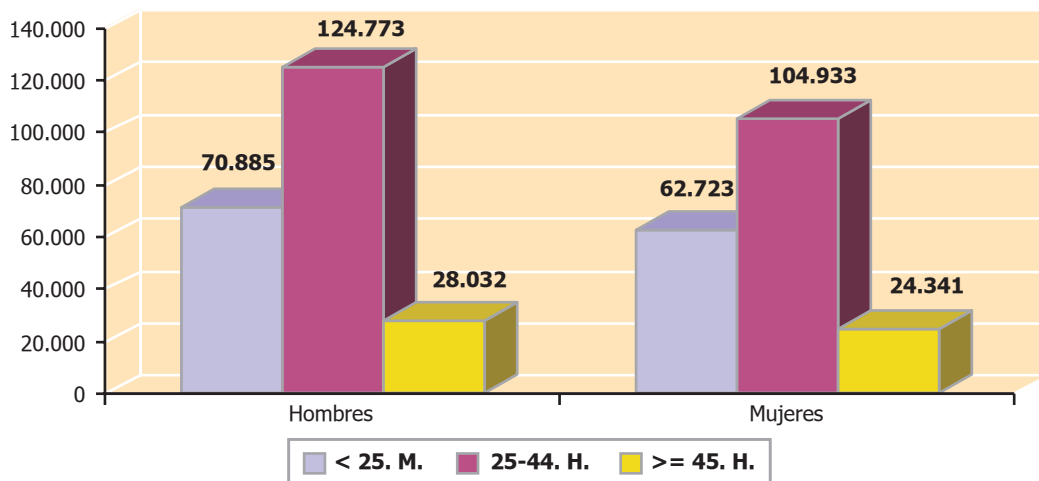
### CONTRATOS REALIZADOS SEGÚN EDAD Y GÉNERO. AÑO 2004

| Edad         | Hombres        | Mujeres        | Total          |
|--------------|----------------|----------------|----------------|
| <20          | 20.923         | 15.405         | 36.328         |
| 20-24        | 49.962         | 47.318         | 97.280         |
| 25-29        | 48.714         | 41.705         | 90.419         |
| 30-34        | 33.253         | 25.583         | 58.836         |
| 35-39        | 24.758         | 19.484         | 44.242         |
| 40-44        | 18.048         | 18.161         | 36.209         |
| 45-49        | 12.373         | 12.859         | 25.232         |
| 50-54        | 7.653          | 6.726          | 14.379         |
| 55-59        | 4.872          | 3.506          | 8.378          |
| >59          | 3.134          | 1.250          | 4.384          |
| <b>Total</b> | <b>223.690</b> | <b>191.997</b> | <b>415.687</b> |

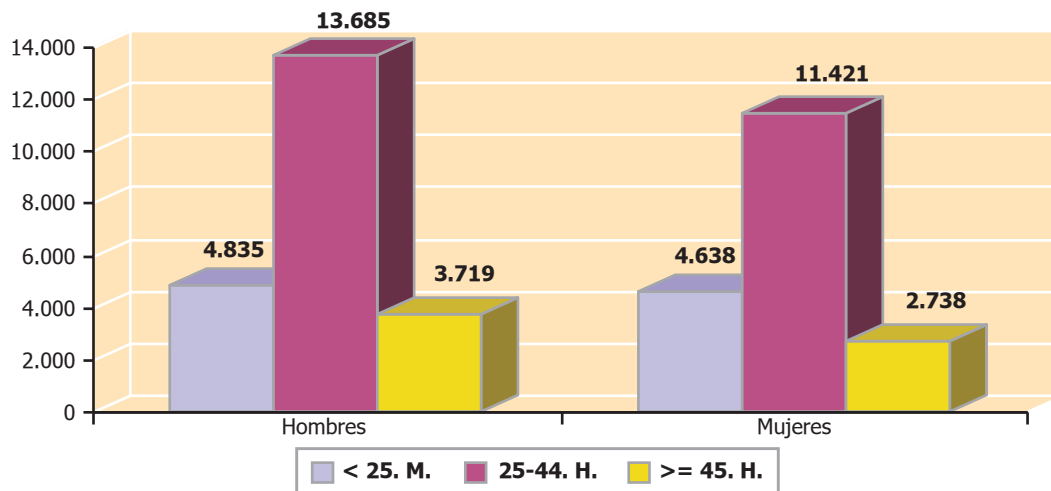
### CONTRATOS SEGÚN EDAD. ARAGÓN



### CONTRATOS POR GÉNERO Y EDAD. ARAGÓN



### CONTRATOS INDEFINIDOS TOTALES POR GÉNERO Y EDAD. ARAGÓN



| CONTRATOS REALIZADOS A TIEMPO PARCIAL SEGÚN GÉNERO Y GRUPO DE EDAD |           |        |              |        |           |        |         |
|--------------------------------------------------------------------|-----------|--------|--------------|--------|-----------|--------|---------|
|                                                                    | < 25 años |        | 25 – 44 años |        | ≥ 45 años |        | Total   |
|                                                                    | H.        | M.     | H.           | M.     | H.        | M.     |         |
| <b>Indefinidos iniciales y conversiones</b>                        | 1.126     | 2.064  | 1.884        | 4.253  | 571       | 1.401  | 11.299  |
| <b>Temporales</b>                                                  | 13.625    | 21.574 | 14.710       | 33.410 | 3.831     | 8.895  | 96.045  |
| <b>Totales</b>                                                     | 14.751    | 23.638 | 16.594       | 37.663 | 4.402     | 10.296 | 107.344 |

\* Se han considerado todas las modalidades de contratación: indefinidos ordinarios, fijos discontinuos, fomento de empleo, relevo, de inserción, etc.

#### 4.4. LOS CONTRATOS SEGÚN EL NIVEL ACADÉMICO

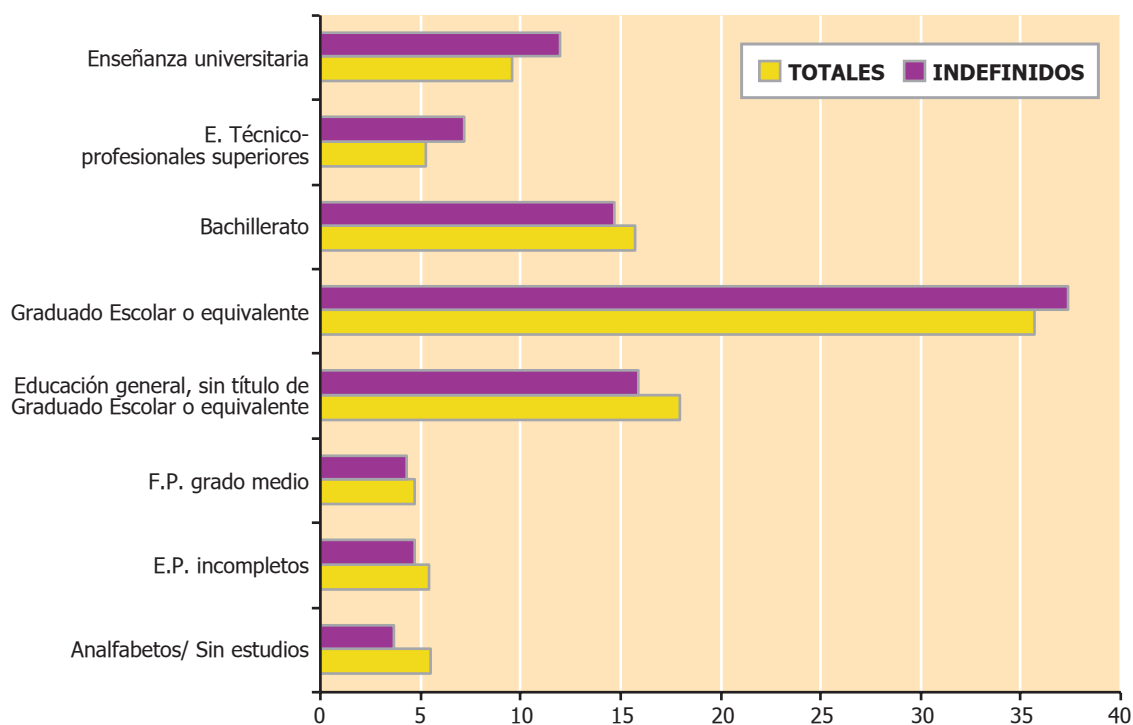
- El porcentaje de contratos realizados a trabajadores con titulación universitaria y técnico profesionales superiores es mayor en el caso de las mujeres, 19,2% que de los hombres, 11,3%. Las mujeres son contratadas en menor medida que los hombres, pero la proporción de contratos realizados a mujeres con titulación universitaria o técnico profesional superior es mayor que la de los hombres.
- La proporción de titulados universitarios y técnico profesionales superiores es mayor en los contratos indefinidos que en el conjunto de la contratación.
- La duración media de los contratos temporales de los que se tiene información es de 43 días por contrato.
- Los contratos temporales realizados a titulados universitarios y técnico profesionales superiores tienen una duración superior a la media.
- El mayor porcentaje de contratos indefinidos se produce entre los titulados superiores, mientras que el porcentaje menor se da entre los que carecen de estudios o los que no han completado los estudios primarios.

| CONTRATOS SEGÚN GÉNERO, DURACIÓN MEDIA EN DÍAS, ESTABILIDAD EN EL EMPLEO Y NIVEL ACADÉMICO - ARAGÓN |        |        |        |      |      |      |             |      |               |
|-----------------------------------------------------------------------------------------------------|--------|--------|--------|------|------|------|-------------|------|---------------|
| N. Académico                                                                                        | H.     | M.     | Total  | %H   | %M   | %T   | Indefinidos |      | D. Media Días |
|                                                                                                     |        |        |        |      |      |      | T           | %    |               |
| Analfabetos/ Sin estudios                                                                           | 14.083 | 8.973  | 23.056 | 6,30 | 4,67 | 5,55 | 1.528       | 3,72 | 43,94         |
| Estudios Primarios incompletos                                                                      | 14.843 | 7.658  | 22.501 | 6,64 | 3,99 | 5,41 | 1.941       | 4,73 | 37,44         |
| Estudios Secundarios. Programas de F. P de grado medio.                                             | 9.406  | 10.089 | 19.495 | 4,20 | 5,25 | 4,69 | 1.772       | 4,32 | 43,98         |

### CONTRATOS SEGÚN GÉNERO, DURACIÓN MEDIA EN DÍAS, ESTABILIDAD EN EL EMPLEO Y NIVEL ACADÉMICO - ARAGÓN

| N. Académico                                                                          | H.             | M.             | Total          | %H         | %M         | %T         | Indefinidos   |            | D. Media Días |
|---------------------------------------------------------------------------------------|----------------|----------------|----------------|------------|------------|------------|---------------|------------|---------------|
|                                                                                       |                |                |                |            |            |            | T             | %          |               |
| Estudios Secundarios. Educación general, sin título de Graduado Escolar o equivalente | 48.276         | 26.542         | 74.818         | 21,58      | 13,82      | 18,00      | 6.531         | 15,92      | 38,38         |
| Estudios Secundarios. Educación general, con título de Graduado Escolar o equivalente | 79.750         | 68.638         | 148.388        | 35,65      | 35,75      | 35,70      | 15.354        | 37,42      | 42,68         |
| Estudios Secundarios. Enseñanzas de Bachillerato                                      | 32.030         | 33.253         | 65.283         | 14,32      | 17,32      | 15,70      | 6.039         | 14,72      | 36,87         |
| Estudios postsecundarios. Técnico - profesionales superiores                          | 10.669         | 11.491         | 22.160         | 4,77       | 5,98       | 5,33       | 2.944         | 7,17       | 52,72         |
| Enseñanza universitaria de primer ciclo                                               | 6.691          | 13.511         | 20.202         | 2,99       | 7,04       | 4,86       | 2.519         | 6,14       | 50,34         |
| Enseñanza universitaria de segundo ciclo                                              | 7.942          | 11.842         | 19.784         | 3,55       | 6,17       | 4,76       | 2.408         | 5,87       | 65,50         |
| <b>Total</b>                                                                          | <b>223.690</b> | <b>191.997</b> | <b>415.687</b> | <b>100</b> | <b>100</b> | <b>100</b> | <b>41.036</b> | <b>100</b> | <b>42,87</b>  |

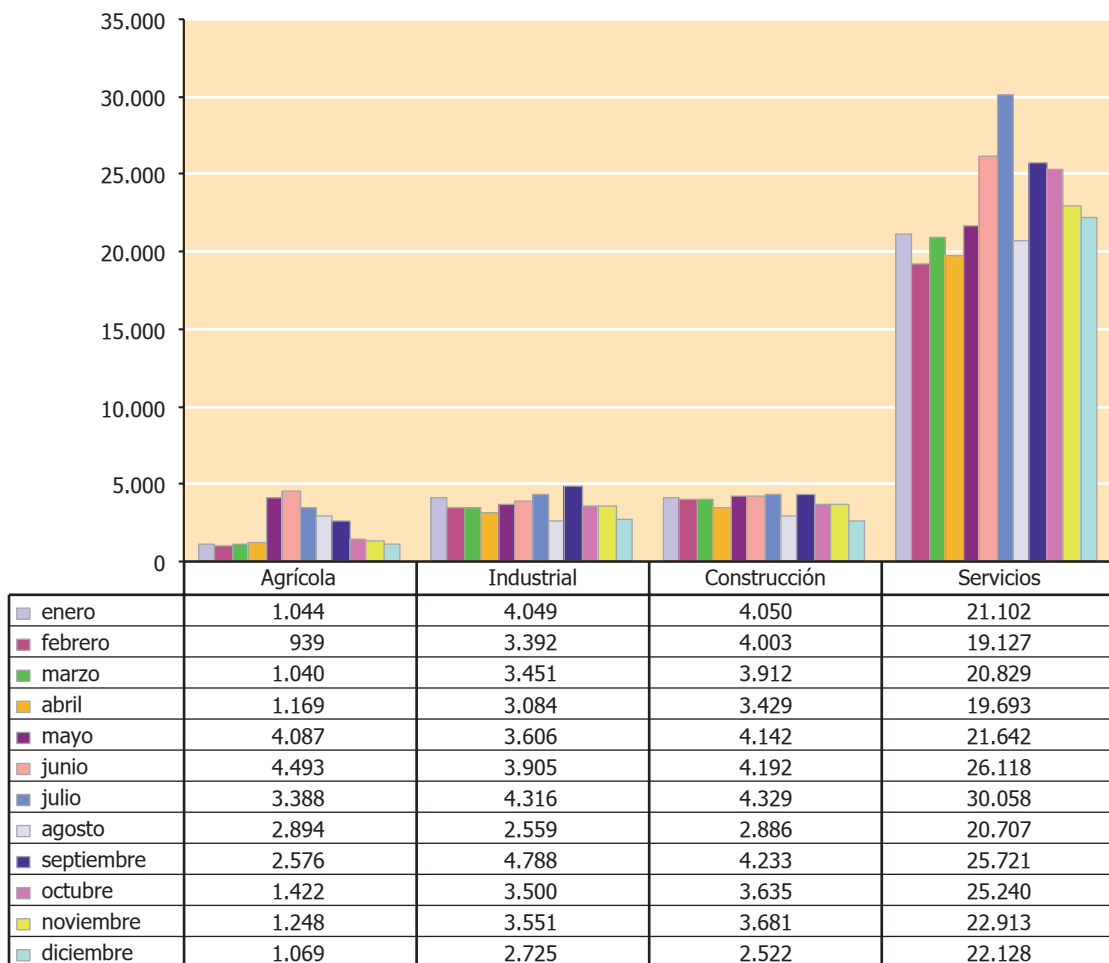
### DISTRIBUCIÓN PORCENTUAL DE LOS CONTRATOS SEGÚN NIVEL FORMATIVO (%)



## 4.5. LA CONTRATACIÓN POR ACTIVIDAD ECONÓMICA

- El mayor número de contratos se ha efectuado en las actividades económicas de Hostelería, Comercio, Construcción y Otras Actividades Empresariales<sup>2</sup>. Los contratos realizados en estas cuatro actividades suponen el 55,66% del total de la contratación.
- El mayor volumen de contratación indefinida corresponde a las actividades de Comercio al por menor y Hostelería, no obstante el mayor porcentaje de contratación indefinida respecto a la contratación en la propia actividad se produce en las Actividades Auxiliares a la Intermediación Financiera (47,89%), Seguros y Planes de Pensiones, excepto Seguridad Social Obligatoria (32,82%), Fabricación de Máquina de Oficina y Material Informático (35,29%), Reciclaje (30,30%) y Actividades Inmobiliarias (30%).
- El número de contratos realizados por las empresas de trabajo temporal es de 66.181 y representa el 15,92% de toda la contratación, porcentaje similar al del año pasado.

**CONTRATOS INICIALES SEGÚN ACTIVIDAD ECONÓMICA**



<sup>2</sup> En esta actividad económica están incluidas las empresas de trabajo temporal.

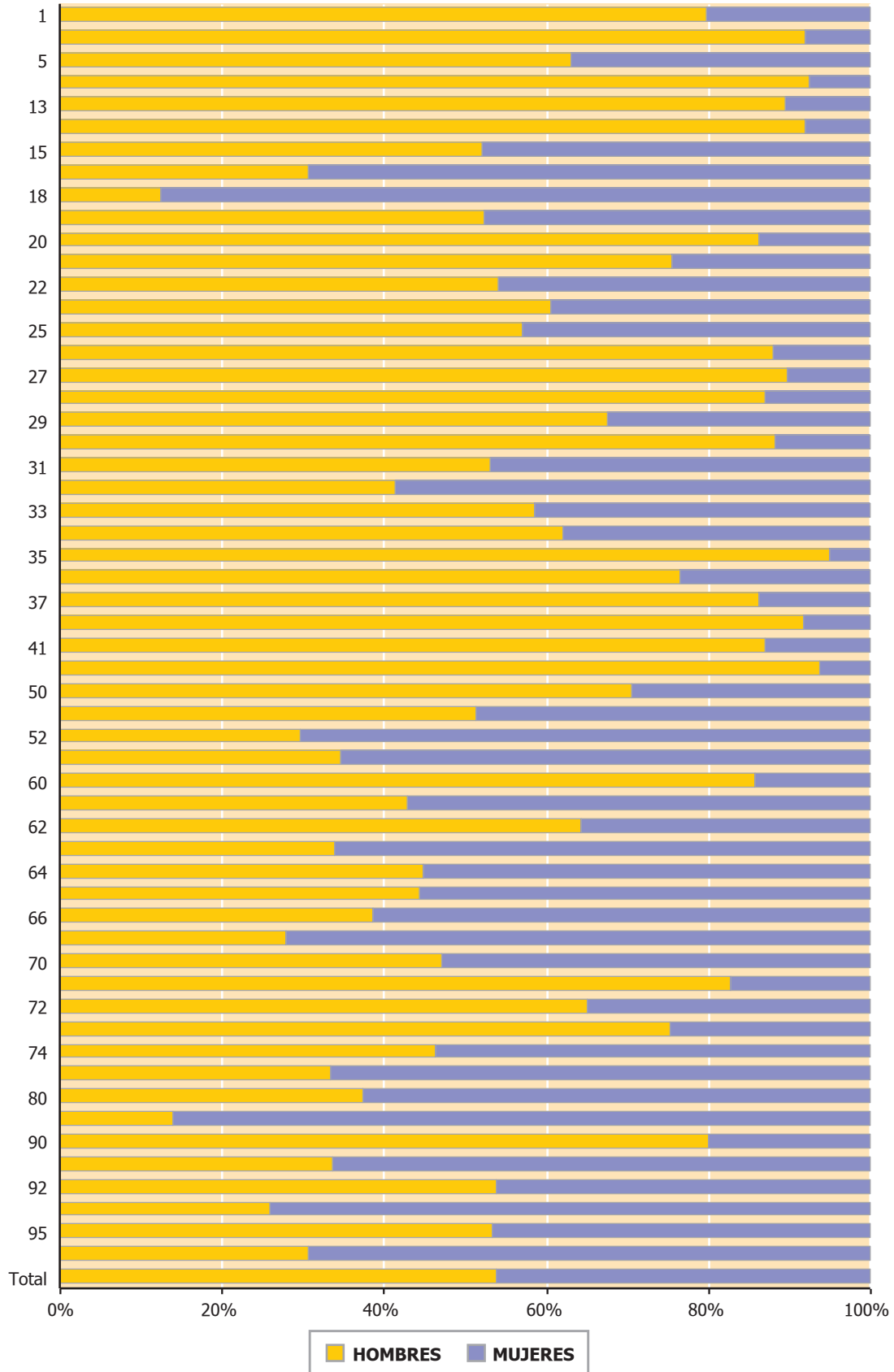
**CONTRATOS TOTALES (INCLUIDOS CONVERSIONES EN INDEFINIDOS)  
POR ACTIVIDAD ECONÓMICA Y GÉNERO**

| CNAE | Actividad                                                                                                                                       | Indef. | H      | M     | T      |
|------|-------------------------------------------------------------------------------------------------------------------------------------------------|--------|--------|-------|--------|
| 1    | AGRICULTURA, GANADERÍA, CAZA Y ACTIVIDADES RELACIONADAS                                                                                         | 889    | 20.223 | 5.083 | 25.306 |
| 2    | SILVICULTURA, EXPLOTACIÓN FORESTAL                                                                                                              | 29     | 526    | 45    | 571    |
| 5    | PESCA, ACUICULTURA                                                                                                                              | 5      | 12     | 7     | 19     |
| 10   | EXTRACCIÓN Y AGLOMERACIÓN DE ANTRACITA, HULLA, LIGNITO Y TURBA                                                                                  | 36     | 112    | 9     | 121    |
| 13   | EXTRACCIÓN DE MINERALES METÁLICOS                                                                                                               | 0      | 17     | 2     | 19     |
| 14   | EXTRACCIÓN DE MINERALES NO METÁLICOS NI ENERGÉTICOS                                                                                             | 114    | 635    | 55    | 690    |
| 15   | INDUSTRIA DE PRODUCTOS ALIMENTICIOS Y BEBIDA                                                                                                    | 1.404  | 3.665  | 3.351 | 7.016  |
| 17   | INDUSTRIA TEXTIL                                                                                                                                | 82     | 217    | 489   | 706    |
| 18   | INDUSTRIA DE LA CONFECCIÓN Y PELETERÍA                                                                                                          | 256    | 259    | 1.801 | 2.060  |
| 19   | PREPARACIÓN, CURTIDO Y ACABADO DEL CUERO. FABRICACIÓN DE ARTÍCULOS DE MARROQUINERÍA Y VIAJE, GUARNICIONERÍA, TALABARTERÍA Y ZAPATERÍA           | 147    | 1.380  | 1.249 | 2.629  |
| 20   | INDUSTRIA DE LA MADERA Y EL CORCHO, EXCEPTO MUEBLES, CESTERÍA Y ESPARTERÍA                                                                      | 286    | 1.173  | 187   | 1.360  |
| 21   | INDUSTRIA DEL PAPEL                                                                                                                             | 130    | 420    | 136   | 556    |
| 22   | EDICIÓN, ARTES GRÁFICAS Y REPRODUCCIÓN DE SOPORTES GRABADOS                                                                                     | 213    | 511    | 434   | 945    |
| 24   | INDUSTRIA QUÍMICA                                                                                                                               | 430    | 1.070  | 697   | 1.767  |
| 25   | FABRICACIÓN DE PRODUCTOS DE CAUCHO Y MATERIAS PLÁSTICAS                                                                                         | 426    | 1.049  | 784   | 1.833  |
| 26   | FABRICACIÓN DE OTROS PRODUCTOS MINERALES NO METÁLICOS                                                                                           | 500    | 1.769  | 242   | 2.011  |
| 27   | METALURGIA                                                                                                                                      | 161    | 693    | 79    | 772    |
| 28   | FABRICACIÓN DE PRODUCTOS METÁLICOS EXCEPTO MAQUINARIA Y EQUIPO                                                                                  | 1.294  | 6.007  | 901   | 6.908  |
| 29   | INDUSTRIA DE LA CONSTRUCCIÓN DE MAQUINARIA Y EQUIPO                                                                                             | 841    | 4.317  | 2.073 | 6.390  |
| 30   | FABRICACIÓN DE MÁQUINA DE OFICINA Y MATERIAL INFORMÁTICO                                                                                        | 6      | 15     | 2     | 17     |
| 31   | FABRICACIÓN DE MAQUINARIA Y MATERIAL ELÉCTRICO                                                                                                  | 454    | 1.842  | 1.625 | 3.467  |
| 32   | FABRICACIÓN DE MATERIAL ELECTRÓNICO, DE EQUIPO Y DE APARATOS DE RADIO, TELEVISIÓN Y COMUNICACIONES                                              | 93     | 220    | 310   | 530    |
| 33   | FABRICACIÓN DE EQUIPO E INSTRUMENTOS MÉDICO-QUIRÚRGICOS, DE PRECISIÓN, ÓPTICA Y RELOJERÍA                                                       | 43     | 113    | 80    | 193    |
| 34   | FABRICACIÓN DE VEHÍCULOS DE MOTOR, REMOLQUES Y SEMIRREMOLQUES                                                                                   | 1.053  | 3.268  | 1.986 | 5.254  |
| 35   | FABRICACIÓN DE OTRO MATERIAL DE TRANSPORTE                                                                                                      | 79     | 683    | 35    | 718    |
| 36   | FABRICACIÓN DE MUEBLES; OTRAS INDUSTRIAS MANUFACTURERAS                                                                                         | 461    | 2.128  | 652   | 2.780  |
| 37   | RECICLAJE                                                                                                                                       | 20     | 57     | 9     | 66     |
| 40   | PRODUCCIÓN Y DISTRIBUCIÓN DE ENERGÍA ELÉCTRICA, GAS Y AGUA                                                                                      | 53     | 201    | 18    | 219    |
| 41   | CAPTACIÓN, DEPURACIÓN Y DISTRIBUCIÓN DE AGUA                                                                                                    | 70     | 466    | 69    | 535    |
| 45   | CONSTRUCCIÓN                                                                                                                                    | 3.613  | 44.478 | 2.977 | 47.455 |
| 50   | VENTA, MANTENIMIENTO Y REPARACIÓN DE VEHÍCULOS DE MOTOR, MOTOCICLETAS Y CICLOMOTORES; VENTA AL POR MENOR DE COMBUSTIBLE PARA VEHÍCULOS DE MOTOR | 1.139  | 3.221  | 1.344 | 4.565  |
| 51   | COMERCIO AL POR MAYOR E INTERMEDIARIOS DEL COMERCIO, EXCEPTO DE VEHÍCULOS DE MOTOR Y MOTOCICLETAS                                               | 2.894  | 7.920  | 7.533 | 15.453 |

**CONTRATOS TOTALES (INCLUIDOS CONVERSIONES EN INDEFINIDOS)  
POR ACTIVIDAD ECONÓMICA Y GÉNERO**

| CNAE | Actividad                                                                                                                               | Indef.        | H              | M              | T              |
|------|-----------------------------------------------------------------------------------------------------------------------------------------|---------------|----------------|----------------|----------------|
| 52   | COMERCIO AL POR MENOR, EXCEPTO EL COMERCIO, DE VEHÍCULOS DE MOTOR Y MOTOCICLETAS; REPARACIÓN DE EFECTOS PERSONALES Y ENSERES DOMÉSTICOS | 5.554         | 8.342          | 19.666         | 28.008         |
| 55   | HOSTELERÍA                                                                                                                              | 5.283         | 13.174         | 24.730         | 37.904         |
| 60   | TRANSPORTE TERRESTRE; TRANSPORTE POR TUBERÍAS                                                                                           | 2.167         | 9.219          | 1.515          | 10.734         |
| 61   | TRANSPORTE MARÍTIMO, DE CABOTAJE Y POR VÍAS DE NAVEGACIÓN INTERIORES                                                                    | 2             | 3              | 4              | 7              |
| 62   | TRANSPORTE AÉREO Y ESPACIAL                                                                                                             | 4             | 36             | 20             | 56             |
| 63   | ACTIVIDADES ANEXAS A LOS TRANSPORTES; ACTIVIDADES DE AGENCIAS DE VIAJES                                                                 | 463           | 1.742          | 3.398          | 5.140          |
| 64   | CORREOS Y TELECOMUNICACIONES                                                                                                            | 139           | 1.003          | 1.233          | 2.236          |
| 65   | INTERMEDIACIÓN FINANCIERA, EXCEPTO SEGUROS Y PLANES DE PENSIONES                                                                        | 222           | 553            | 692            | 1.245          |
| 66   | SEGUROS Y PLANES DE PENSIONES, EXCEPTO SEGURIDAD SOCIAL OBLIGATORIA                                                                     | 193           | 227            | 361            | 588            |
| 67   | ACTIVIDADES AUXILIARES A LA INTERMEDIACIÓN FINANCIERA                                                                                   | 159           | 93             | 239            | 332            |
| 71   | ALQUILER DE MAQUINARIA Y EQUIPO SIN OPERARIO, DE EFECTOS PERSONALES Y ENSERES DOMÉSTICOS                                                | 183           | 1.211          | 252            | 1.463          |
| 72   | ACTIVIDADES INFORMÁTICAS                                                                                                                | 288           | 755            | 406            | 1.161          |
| 73   | INVESTIGACIÓN Y DESARROLLO                                                                                                              | 51            | 1.204          | 394            | 1.598          |
| 74   | OTRAS ACTIVIDADES EMPRESARIALES                                                                                                         | 3.020         | 54.601         | 63.399         | 118.000        |
| 75   | ADMINISTRACIÓN PÚBLICA, DEFENSA Y SEGURIDAD SOCIAL OBLIGATORIA                                                                          | 388           | 3.490          | 6.940          | 10430          |
| 80   | EDUCACIÓN                                                                                                                               | 785           | 3.993          | 6.708          | 10701          |
| 85   | ACTIVIDADES SANITARIAS Y VETERINARIAS, SERVICIOS SOCIALES                                                                               | 1.670         | 2.180          | 13.432         | 15.612         |
| 90   | ACTIVIDADES DE SANEAMIENTO PÚBLICO                                                                                                      | 171           | 1.786          | 447            | 2.233          |
| 91   | ACTIVIDADES ASOCIATIVAS                                                                                                                 | 339           | 1.235          | 2.446          | 3.681          |
| 92   | ACTIVIDADES RECREATIVAS, CULTURALES Y DEPORTIVAS                                                                                        | 913           | 7.148          | 6.103          | 13.251         |
| 93   | ACTIVIDADES DIVERSAS DE SERVICIOS PERSONALES                                                                                            | 882           | 1.205          | 3.444          | 4.649          |
| 95   | HOGARES QUE EMPLEAN PERSONAL DOMÉSTICO                                                                                                  | 109           | 598            | 522            | 1.120          |
| 99   | ORGANISMOS TERRITORIALES                                                                                                                | 1             | 4              | 9              | 13             |
|      | <b>Total</b>                                                                                                                            | <b>41.037</b> | <b>223.690</b> | <b>191.997</b> | <b>415.687</b> |

### DISTRIBUCIÓN DE LOS CONTRATOS POR CNAE Y GÉNERO



**CONTRATOS TOTALES (INCLUIDOS CONVERSIONES EN INDEFINIDOS)  
POR ACTIVIDAD ECONÓMICA Y PROVINCIA**

| CNAE | Actividad Económica                                                                                                                   | Huesca | Teruel | Zaragoza | Aragón |
|------|---------------------------------------------------------------------------------------------------------------------------------------|--------|--------|----------|--------|
| 1    | AGRICULTURA, GANADERÍA, CAZA Y ACTIVIDADES RELACIONADAS                                                                               | 6.610  | 1.863  | 16.833   | 25.306 |
| 2    | SILVICULTURA, EXPLOTACIÓN FORESTAL                                                                                                    | 87     | 258    | 226      | 571    |
| 5    | PESCA, ACUICULTURA                                                                                                                    | 9      | 4      | 6        | 19     |
| 10   | EXTRACCIÓN Y AGLOMERACIÓN DE ANTRACITA, HULLA, LIGNITO Y TURBA                                                                        | 19     | 70     | 32       | 121    |
| 13   | EXTRACCIÓN DE MINERALES METÁLICOS                                                                                                     | 0      | 0      | 19       | 19     |
| 14   | EXTRACCIÓN DE MINERALES NO METÁLICOS NI ENERGÉTICOS                                                                                   | 154    | 269    | 267      | 690    |
| 15   | INDUSTRIA DE PRODUCTOS ALIMENTICIOS Y BEBIDA                                                                                          | 1.561  | 1.110  | 4.345    | 7.016  |
| 17   | INDUSTRIA TEXTIL                                                                                                                      | 73     | 13     | 620      | 706    |
| 18   | INDUSTRIA DE LA CONFECCIÓN Y PELETERÍA                                                                                                | 277    | 187    | 1.596    | 2.060  |
| 19   | PREPARACIÓN, CURTIDO Y ACABADO DEL CUERO, FABRICACIÓN DE ARTÍCULOS DE MARROQUINERÍA Y VIAJE, GUARNICIONERÍA, TALABARTERÍA Y ZAPATERÍA | 146    | 1      | 2.482    | 2.629  |
| 20   | INDUSTRIA DE LA MADERA Y EL CORCHO, EXCEPTO MUEBLES, CESTERÍA Y ESPARTERÍA                                                            | 333    | 331    | 696      | 1.360  |
| 21   | INDUSTRIA DEL PAPEL                                                                                                                   | 26     | 120    | 410      | 556    |
| 22   | EDICIÓN, ARTES GRÁFICAS Y REPRODUCCIÓN DE SOPORTES GRABADOS                                                                           | 69     | 88     | 788      | 945    |
| 24   | INDUSTRIA QUÍMICA                                                                                                                     | 600    | 125    | 1.042    | 1.767  |
| 25   | FABRICACIÓN DE PRODUCTOS DE CAUCHO Y MATERIAS PLÁSTICAS                                                                               | 76     | 74     | 1.683    | 1.833  |
| 26   | FABRICACIÓN DE OTROS PRODUCTOS MINERALES NO METÁLICOS                                                                                 | 467    | 552    | 992      | 2.011  |
| 27   | METALURGIA                                                                                                                            | 47     | 70     | 655      | 772    |
| 28   | FABRICACIÓN DE PRODUCTOS METÁLICOS EXCEPTO MAQUINARIA Y EQUIPO                                                                        | 970    | 418    | 5.520    | 6.908  |
| 29   | INDUSTRIA DE LA CONSTRUCCIÓN DE MAQUINARIA Y EQUIPO                                                                                   | 492    | 95     | 5.803    | 6.390  |
| 30   | FABRICACIÓN DE MÁQUINA DE OFICINA Y MATERIAL INFORMÁTICO                                                                              | 1      | 0      | 16       | 17     |
| 31   | FABRICACIÓN DE MAQUINARIA Y MATERIAL ELÉCTRICO                                                                                        | 97     | 332    | 3.038    | 3.467  |
| 32   | FABRICACIÓN DE MATERIAL ELECTRÓNICO, DE EQUIPO Y DE APARATOS DE RADIO, TELEVISIÓN Y COMUNICACIONES                                    | 63     | 11     | 456      | 530    |
| 33   | FABRICACIÓN DE EQUIPO E INSTRUMENTOS MÉDICO-QUIRÚRGICOS, DE PRECISIÓN, ÓPTICA Y RELOJERÍA                                             | 17     | 1      | 175      | 193    |
| 34   | FABRICACIÓN DE VEHÍCULOS DE MOTOR, REMOLQUES Y SEMIRREMOLQUES                                                                         | 74     | 620    | 4.560    | 5.254  |
| 35   | FABRICACIÓN DE OTRO MATERIAL DE TRANSPORTE                                                                                            | 17     | 0      | 701      | 718    |
| 36   | FABRICACIÓN DE MUEBLES; OTRAS INDUSTRIAS MANUFACTURERAS                                                                               | 176    | 98     | 2.506    | 2.780  |
| 37   | RECICLAJE                                                                                                                             | 0      | 2      | 64       | 66     |
| 40   | PRODUCCIÓN Y DISTRIBUCIÓN DE ENERGÍA ELÉCTRICA, GAS Y AGUA                                                                            | 60     | 23     | 136      | 219    |
| 41   | CAPTACIÓN, DEPURACIÓN Y DISTRIBUCIÓN DE AGUA                                                                                          | 29     | 64     | 442      | 535    |
| 45   | CONSTRUCCIÓN                                                                                                                          | 10.303 | 6.399  | 30.753   | 47.455 |

## CONTRATOS TOTALES (INCLUIDOS CONVERSIONES EN INDEFINIDOS) POR ACTIVIDAD ECONÓMICA Y PROVINCIA

| CNAE | Actividad Económica                                                                                                                             | Huesca        | Teruel        | Zaragoza       | Aragón         |
|------|-------------------------------------------------------------------------------------------------------------------------------------------------|---------------|---------------|----------------|----------------|
| 50   | VENTA, MANTENIMIENTO Y REPARACIÓN DE VEHÍCULOS DE MOTOR, MOTOCICLETAS Y CICLOMOTORES; VENTA AL POR MENOR DE COMBUSTIBLE PARA VEHÍCULOS DE MOTOR | 746           | 448           | 3.371          | 4.565          |
| 51   | COMERCIO AL POR MAYOR E INTERMEDIARIOS DEL COMERCIO, EXCEPTO DE VEHÍCULOS DE MOTOR Y MOTOCICLETAS                                               | 2.713         | 1.127         | 11.613         | 15.453         |
| 52   | COMERCIO AL POR MENOR, EXCEPTO EL COMERCIO, DE VEHÍCULOS DE MOTOR Y MOTOCICLETAS; REPARACIÓN DE EFECTOS PERSONALES Y ENSERES DOMÉSTICOS         | 4.006         | 1.824         | 22.178         | 28.008         |
| 55   | HOSTELERÍA                                                                                                                                      | 7.998         | 2.968         | 26.938         | 37.904         |
| 60   | TRANSPORTE TERRESTRE; TRANSPORTE POR TUBERÍAS                                                                                                   | 2.318         | 1.393         | 7.023          | 10.734         |
| 61   | TRANSPORTE MARÍTIMO, DE CABOTAJE Y POR VÍAS DE NAVEGACIÓN INTERIORES                                                                            | 3             | 0             | 4              | 7              |
| 62   | TRANSPORTE AÉREO Y ESPACIAL                                                                                                                     | 1             | 0             | 55             | 56             |
| 63   | ACTIVIDADES ANEXAS A LOS TRANSPORTES; ACTIVIDADES DE AGENCIAS DE VIAJES                                                                         | 323           | 141           | 4.676          | 5.140          |
| 64   | CORREOS Y TELECOMUNICACIONES                                                                                                                    | 166           | 1.017         | 1.053          | 2.236          |
| 65   | INTERMEDIACIÓN FINANCIERA, EXCEPTO SEGUROS Y PLANES DE PENSIONES                                                                                | 200           | 128           | 917            | 1.245          |
| 66   | SEGUROS Y PLANES DE PENSIONES, EXCEPTO SEGURIDAD SOCIAL OBLIGATORIA                                                                             | 39            | 44            | 505            | 588            |
| 67   | ACTIVIDADES AUXILIARES A LA INTERMEDIACIÓN FINANCIERA                                                                                           | 37            | 23            | 272            | 332            |
| 70   | ACTIVIDADES INMOBILIARIAS                                                                                                                       | 348           | 242           | 2.004          | 2.594          |
| 71   | ALQUILER DE MAQUINARIA Y EQUIPO SIN OPERARIO, DE EFECTOS PERSONALES Y ENSERES DOMÉSTICOS                                                        | 692           | 128           | 643            | 1.463          |
| 72   | ACTIVIDADES INFORMÁTICAS                                                                                                                        | 101           | 14            | 1.046          | 1.161          |
| 73   | INVESTIGACIÓN Y DESARROLLO                                                                                                                      | 96            | 153           | 1.349          | 1.598          |
| 74   | OTRAS ACTIVIDADES EMPRESARIALES                                                                                                                 | 8.371         | 3.157         | 106.472        | 118.000        |
| 75   | ADMINISTRACIÓN PÚBLICA, DEFENSA Y SEGURIDAD SOCIAL OBLIGATORIA                                                                                  | 2.442         | 1.883         | 6.105          | 10.430         |
| 80   | EDUCACIÓN                                                                                                                                       | 1.174         | 566           | 8.961          | 10.701         |
| 85   | ACTIVIDADES SANITARIAS Y VETERINARIAS, SERVICIOS SOCIALES                                                                                       | 2.202         | 765           | 12.645         | 15.612         |
| 90   | ACTIVIDADES DE SANEAMIENTO PÚBLICO                                                                                                              | 39            | 35            | 2.159          | 2.233          |
| 91   | ACTIVIDADES ASOCIATIVAS                                                                                                                         | 583           | 297           | 2.801          | 3.681          |
| 92   | ACTIVIDADES RECREATIVAS, CULTURALES Y DEPORTIVAS                                                                                                | 2.189         | 1.290         | 9.772          | 13.251         |
| 93   | ACTIVIDADES DIVERSAS DE SERVICIOS PERSONALES                                                                                                    | 715           | 165           | 3.769          | 4.649          |
| 95   | HOGARES QUE EMPLEAN PERSONAL DOMÉSTICO                                                                                                          | 106           | 22            | 992            | 1.120          |
| 99   | ORGANISMOS TERRITORIALES                                                                                                                        | 0             | 0             | 13             | 13             |
|      | <b>Total</b>                                                                                                                                    | <b>60.461</b> | <b>31.028</b> | <b>324.198</b> | <b>415.687</b> |

Las principales variaciones de la contratación con respecto al año 2003, teniendo en consideración tanto el porcentaje de variación como el número de contratos realizados, se encuentran en las actividades de:

- Agricultura y ganadería, con un fuerte incremento de los contratos y un importante descenso en la contratación indefinida.
- Industria de la alimentación y la bebida, con un importante aumento de la contratación indefinida.
- La actividad de a piel y el cuero, marroquinería y zapatería presenta un descenso de los contratos en general y un fuerte incremento de los indefinidos.
- Industria de la madera, con fuerte aumento de la contratación en general.
- La industria del papel presenta crecimientos fuertes en la contratación en general y en los contratos indefinidos.
- La industria de fabricación de productos metálicos excepto maquinaria y equipo ha crecido fundamentalmente en la contratación indefinida.
- La fabricación de maquinaria y material eléctrico ha crecido de manera importante su contratación temporal mientras que ha disminuido la indefinida.
- El sector de fabricación de vehículos de motor incrementa su contratación indefinida y disminuye fuertemente la contratación en temporal.
- La actividad con CNAE 35, fabricación de otro material de transporte, tiene un comportamiento positivo tanto en el conjunto de la contratación como en la indefinida aunque el crecimiento de esta última es muy superior. El mismo comportamiento se presenta en la actividad de captación, depuración y distribución de agua.
- En construcción los contratos también han aumentado respecto el año anterior, haciéndolo de manera más intensa en el caso de los indefinidos.
- La actividad de las agencias de viaje aumenta la contratación en general, especialmente la de los contratos temporales.
- El sector servicios en general tiene un comportamiento favorable con incrementos positivos tanto en la contratación temporal como indefinido. Esta generalidad se rompe en las actividades de educación, actividades diversas de servicios personales y hogares que emplean personal domestico con un descenso su contratación indefinida y en las actividades de saneamiento público e intermediación financiera en las que se incrementa la contratación indefinida pero disminuye el número de contratos.

**VARIACIÓN DE LOS CONTRATOS TOTALES E INDEFINIDOS  
POR ACTIVIDAD ECONÓMICA RESPECTO DE 2003**

| CNAE | Actividad Económica                                                                                                                             | % de variación |                |
|------|-------------------------------------------------------------------------------------------------------------------------------------------------|----------------|----------------|
|      |                                                                                                                                                 | C. Totales     | C. Indefinidos |
| 1    | AGRICULTURA, GANADERÍA, CAZA Y ACTIVIDADES RELACIONADAS                                                                                         | 10,68          | -8,73          |
| 2    | SILVICULTURA, EXPLOTACIÓN FORESTAL                                                                                                              | -7,61          | -46,30         |
| 5    | PESCA, ACUICULTURA                                                                                                                              | 0,00           | 0,00           |
| 10   | EXTRACCIÓN Y AGLOMERACIÓN DE ANTRACITA, HULLA, LIGNITO Y TURBA                                                                                  | 332,14         | 350,00         |
| 11   | EXTRACCIÓN DE CRUDOS DE PETROLEO Y GAS NATURAL                                                                                                  | -100,00        |                |
| 13   | EXTRACCIÓN DE MINERALES METÁLICOS                                                                                                               | -29,63         | -100,00        |
| 14   | EXTRACCIÓN DE MINERALES NO METÁLICOS NI ENERGÉTICOS                                                                                             | 2,68           | 0,88           |
| 15   | INDUSTRIA DE PRODUCTOS ALIMENTICIOS Y BEBIDA                                                                                                    | 1,43           | 15,46          |
| 17   | INDUSTRIA TEXTIL                                                                                                                                | -1,67          | -27,43         |
| 18   | INDUSTRIA DE LA CONFECCIÓN Y PELETERÍA                                                                                                          | -14,52         | -14,09         |
| 19   | PREPARACIÓN, CURTIDO Y ACABADO DEL CUERO. FABRICACIÓN DE ARTÍCULOS DE MARROQUINERÍA Y VIAJE, GUARNICIONERÍA, TALABARTERÍA Y ZAPATERÍA           | -15,08         | 38,68          |
| 20   | INDUSTRIA DE LA MADERA Y EL CORCHO, EXCEPTO MUEBLES, CESTERÍA Y ESPARTERÍA                                                                      | 20,67          | 6,32           |
| 21   | INDUSTRIA DEL PAPEL                                                                                                                             | 53,17          | 13,04          |
| 22   | EDICIÓN, ARTES GRÁFICAS Y REPRODUCCIÓN DE SOPORTES GRABADOS                                                                                     | -11,68         | -12,70         |
| 24   | INDUSTRIA QUÍMICA                                                                                                                               | 8,01           | 2,38           |
| 25   | FABRICACIÓN DE PRODUCTOS DE CAUCHO Y MATERIAS PLÁSTICAS                                                                                         | -6,14          | -1,16          |
| 26   | FABRICACIÓN DE OTROS PRODUCTOS MINERALES NO METÁLICOS                                                                                           | -10,66         | -0,60          |
| 27   | METALURGIA                                                                                                                                      | -8,10          | -7,47          |
| 28   | FABRICACIÓN DE PRODUCTOS METÁLICOS EXCEPTO MAQUINARIA Y EQUIPO                                                                                  | 5,55           | 17,85          |
| 29   | INDUSTRIA DE LA CONSTRUCCIÓN DE MAQUINARIA Y EQUIPO                                                                                             | 0,57           | -3,89          |
| 30   | FABRICACIÓN DE MÁQUINA DE OFICINA Y MATERIAL INFORMÁTICO                                                                                        | 21,43          | 50,00          |
| 31   | FABRICACIÓN DE MAQUINARIA Y MATERIAL ELÉCTRICO                                                                                                  | 35,01          | -2,99          |
| 32   | FABRICACIÓN DE MATERIAL ELECTRÓNICO, DE EQUIPO Y DE APARATOS DE RADIO, TELEVISIÓN Y COMUNICACIONES                                              | -2,75          | 6,90           |
| 33   | FABRICACIÓN DE EQUIPO E INSTRUMENTOS MÉDICO-QUIRÚRGICOS, DE PRECISIÓN, ÓPTICA Y RELOJERÍA                                                       | -26,34         | -43,42         |
| 34   | FABRICACIÓN DE VEHÍCULOS DE MOTOR, REMOLQUES Y SEMIRREMOLQUES                                                                                   | -13,81         | 25,36          |
| 35   | FABRICACIÓN DE OTRO MATERIAL DE TRANSPORTE                                                                                                      | 31,02          | 92,68          |
| 36   | FABRICACIÓN DE MUEBLES; OTRAS INDUSTRIAS MANUFACTURERAS                                                                                         | 13,38          | -7,43          |
| 37   | RECICLAJE                                                                                                                                       | 24,53          | 25,00          |
| 40   | PRODUCCIÓN Y DISTRIBUCIÓN DE ENERGÍA ELÉCTRICA, GAS Y AGUA                                                                                      | -0,45          | 3,92           |
| 41   | CAPTACIÓN, DEPURACIÓN Y DISTRIBUCIÓN DE AGUA                                                                                                    | 16,56          | 70,73          |
| 45   | CONSTRUCCIÓN                                                                                                                                    | 6,35           | 17,34          |
| 50   | VENTA, MANTENIMIENTO Y REPARACIÓN DE VEHÍCULOS DE MOTOR, MOTOCICLETAS Y CICLOMOTORES; VENTA AL POR MENOR DE COMBUSTIBLE PARA VEHÍCULOS DE MOTOR | -0,95          | 12,11          |

### VARIACIÓN DE LOS CONTRATOS TOTALES E INDEFINIDOS POR ACTIVIDAD ECONÓMICA RESPECTO DE 2003

| CNAE | Actividad Económica                                                                                                                     | % de variación |                |
|------|-----------------------------------------------------------------------------------------------------------------------------------------|----------------|----------------|
|      |                                                                                                                                         | C. Totales     | C. Indefinidos |
| 51   | COMERCIO AL POR MAYOR E INTERMEDIARIOS DEL COMERCIO, EXCEPTO DE VEHÍCULOS DE MOTOR Y MOTOCICLETAS                                       | 4,53           | 2,05           |
| 52   | COMERCIO AL POR MENOR, EXCEPTO EL COMERCIO, DE VEHÍCULOS DE MOTOR Y MOTOCICLETAS; REPARACIÓN DE EFECTOS PERSONALES Y ENSERES DOMÉSTICOS | 5,55           | 4,38           |
| 55   | HOSTELERÍA                                                                                                                              | 3,86           | 8,93           |
| 60   | TRANSPORTE TERRESTRE; TRANSPORTE POR TUBERÍAS                                                                                           | 4,38           | 1,17           |
| 61   | TRANSPORTE MARÍTIMO, DE CABOTAJE Y POR VÍAS DE NAVEGACIÓN INTERIORES                                                                    | -53,33         | -50,00         |
| 62   | TRANSPORTE AÉREO Y ESPACIAL                                                                                                             | 9,80           | -55,56         |
| 63   | ACTIVIDADES ANEXAS A LOS TRANSPORTES; ACTIVIDADES DE AGENCIAS DE VIAJES                                                                 | 15,53          | 4,51           |
| 64   | CORREOS Y TELECOMUNICACIONES                                                                                                            | -0,75          | -10,32         |
| 65   | INTERMEDIACIÓN FINANCIERA, EXCEPTO SEGUROS Y PLANES DE PENSIONES                                                                        | -5,82          | 15,63          |
| 66   | SEGUROS Y PLANES DE PENSIONES, EXCEPTO SEGURIDAD SOCIAL OBLIGATORIA                                                                     | 33,03          | 62,18          |
| 67   | ACTIVIDADES AUXILIARES A LA INTERMEDIACIÓN FINANCIERA                                                                                   | 11,41          | 47,22          |
| 70   | ACTIVIDADES INMOBILIARIAS                                                                                                               | 16,90          | 45,10          |
| 71   | ALQUILER DE MAQUINARIA Y EQUIPO SIN OPERARIO, DE EFECTOS PERSONALES Y ENSERES DOMÉSTICOS                                                | 8,45           | 8,93           |
| 72   | ACTIVIDADES INFORMÁTICAS                                                                                                                | 5,93           | 21,52          |
| 73   | INVESTIGACIÓN Y DESARROLLO                                                                                                              | 393,21         | 15,91          |
| 74   | OTRAS ACTIVIDADES EMPRESARIALES                                                                                                         | 2,96           | 2,93           |
| 75   | ADMINISTRACIÓN PÚBLICA, DEFENSA Y SEGURIDAD SOCIAL OBLIGATORIA                                                                          | -3,13          | -8,27          |
| 80   | EDUCACIÓN                                                                                                                               | 7,35           | -9,98          |
| 85   | ACTIVIDADES SANITARIAS Y VETERINARIAS, SERVICIOS SOCIALES                                                                               | 5,24           | 17,28          |
| 90   | ACTIVIDADES DE SANEAMIENTO PÚBLICO                                                                                                      | -13,15         | 31,54          |
| 91   | ACTIVIDADES ASOCIATIVAS                                                                                                                 | -2,31          | -12,40         |
| 92   | ACTIVIDADES RECREATIVAS, CULTURALES Y DEPORTIVAS                                                                                        | 1,75           | 7,41           |
| 93   | ACTIVIDADES DIVERSAS DE SERVICIOS PERSONALES                                                                                            | 8,12           | -2,86          |
| 95   | HOGARES QUE EMPLEAN PERSONAL DOMÉSTICO                                                                                                  | -6,82          | -14,84         |
| 99   | ORGANISMOS TERRITORIALES                                                                                                                | 30,00          |                |
|      | <b>Total</b>                                                                                                                            | <b>4,20</b>    | <b>6,61</b>    |

- Las actividades económicas con mayor número de contratos a tiempo parcial son: Otras Actividades Empresariales con el 36,39% de los contratos realizados a tiempo parcial, Comercio al por menor, 11,82% y Hostelería, 11,03%.
- La mayoría de los contratos realizados a tiempo parcial, el 66,7%, han sido efectuados a mujeres.

**CONTRATOS PARCIALES POR ACTIVIDAD ECONÓMICA Y GÉNERO**

| CNAE | Actividad Económica                                                                                                                             | Hombres | Mujeres | Total |
|------|-------------------------------------------------------------------------------------------------------------------------------------------------|---------|---------|-------|
| 01   | AGRICULTURA, GANADERÍA, CAZA Y ACTIVIDADES RELACIONADAS                                                                                         | 1.151   | 418     | 1.569 |
| 02   | SILVICULTURA, EXPLOTACIÓN FORESTAL                                                                                                              | 6       | 3       | 9     |
| 05   | PESCA, ACUICULTURA                                                                                                                              |         | 2       | 2     |
| 10   | EXTRACCIÓN Y AGLOMERACIÓN DE ANTRACITA, HULLA, LIGNITO Y TURBA                                                                                  | 1       | 1       | 2     |
| 11   | EXTRACCIÓN DE CRUDOS DE PETRÓLEO Y GAS NATURAL                                                                                                  | 0       | 0       | 0     |
| 13   | EXTRACCIÓN DE MINERALES METÁLICOS                                                                                                               | 0       | 0       | 0     |
| 14   | EXTRACCIÓN DE MINERALES NO METÁLICOS NI ENERGÉTICOS                                                                                             | 61      | 17      | 78    |
| 15   | INDUSTRIA DE PRODUCTOS ALIMENTICIOS Y BEBIDA                                                                                                    | 313     | 690     | 1.003 |
| 17   | INDUSTRIA TEXTIL                                                                                                                                | 16      | 61      | 77    |
| 18   | INDUSTRIA DE LA CONFECCIÓN Y PELETERÍA                                                                                                          | 40      | 483     | 523   |
| 19   | PREPARACIÓN, CURTIDO Y ACABADO DEL CUERO. FABRICACIÓN DE ARTÍCULOS DE MARROQUINERÍA Y VIAJE, GUARNICIONERÍA, TALABARTERÍA Y ZAPATERÍA           | 92      | 305     | 397   |
| 20   | INDUSTRIA DE LA MADERA Y EL CORCHO, EXCEPTO MUEBLES, CESTERÍA Y ESPARTERÍA                                                                      | 45      | 35      | 80    |
| 21   | INDUSTRIA DEL PAPEL                                                                                                                             | 55      | 22      | 77    |
| 22   | EDICIÓN, ARTES GRÁFICAS Y REPRODUCCIÓN DE SOPORTES GRABADOS                                                                                     | 61      | 101     | 162   |
| 24   | INDUSTRIA QUÍMICA                                                                                                                               | 77      | 61      | 138   |
| 25   | FABRICACIÓN DE PRODUCTOS DE CAUCHO Y MATERIAS PLÁSTICAS                                                                                         | 62      | 95      | 157   |
| 26   | FABRICACIÓN DE OTROS PRODUCTOS MINERALES NO METÁLICOS                                                                                           | 53      | 44      | 97    |
| 27   | METALURGIA                                                                                                                                      | 24      | 12      | 36    |
| 28   | FABRICACIÓN DE PRODUCTOS METÁLICOS EXCEPTO MAQUINARIA Y EQUIPO                                                                                  | 285     | 143     | 428   |
| 29   | INDUSTRIA DE LA CONSTRUCCIÓN DE MAQUINARIA Y EQUIPO                                                                                             | 359     | 167     | 526   |
| 30   | FABRICACIÓN DE MÁQUINA DE OFICINA Y MATERIAL INFORMÁTICO                                                                                        |         | 2       | 2     |
| 31   | FABRICACIÓN DE MAQUINARIA Y MATERIAL ELÉCTRICO                                                                                                  | 99      | 85      | 184   |
| 32   | FABRICACIÓN DE MATERIAL ELECTRONICO, DE EQUIPO Y DE APARATOS DE RADIO, TELEVISIÓN Y COMUNICACIONES                                              | 13      | 31      | 44    |
| 33   | FABRICACIÓN DE EQUIPO E INSTRUMENTOS MÉDICO-QUIRÚRGICOS, DE PRECISIÓN, ÓPTICA Y RELOJERÍA                                                       |         | 8       | 8     |
| 34   | FABRICACIÓN DE VEHÍCULOS DE MOTOR, REMOLQUES Y SEMIRREMOLQUES                                                                                   | 282     | 264     | 546   |
| 35   | FABRICACIÓN DE OTRO MATERIAL DE TRANSPORTE                                                                                                      | 35      | 1       | 36    |
| 36   | FABRICACIÓN DE MUEBLES; OTRAS INDUSTRIAS MANUFACTURERAS                                                                                         | 115     | 107     | 222   |
| 37   | RECICLAJE                                                                                                                                       | 4       |         | 4     |
| 40   | PRODUCCIÓN Y DISTRIBUCIÓN DE ENERGÍA ELÉCTRICA, GAS Y AGUA                                                                                      | 1       | 4       | 5     |
| 41   | CAPTACIÓN, DEPURACIÓN Y DISTRIBUCIÓN DE AGUA                                                                                                    | 23      | 8       | 31    |
| 45   | CONSTRUCCIÓN                                                                                                                                    | 1.365   | 783     | 2.148 |
| 50   | VENTA, MANTENIMIENTO Y REPARACIÓN DE VEHÍCULOS DE MOTOR, MOTOCICLETAS Y CICLOMOTORES; VENTA AL POR MENOR DE COMBUSTIBLE PARA VEHÍCULOS DE MOTOR | 354     | 478     | 832   |
| 51   | COMERCIO AL POR MAYOR E INTERMEDIARIOS DEL COMERCIO, EXCEPTO DE VEHÍCULOS DE MOTOR Y MOTOCICLETAS                                               | 954     | 1.992   | 2.946 |

**CONTRATOS PARCIALES POR ACTIVIDAD ECONÓMICA Y GÉNERO**

| CNAE | Actividad Económica                                                                                                                     | Hombres       | Mujeres       | Total          |
|------|-----------------------------------------------------------------------------------------------------------------------------------------|---------------|---------------|----------------|
| 52   | COMERCIO AL POR MENOR, EXCEPTO EL COMERCIO, DE VEHÍCULOS DE MOTOR Y MOTOCICLETAS; REPARACIÓN DE EFECTOS PERSONALES Y ENSERES DOMÉSTICOS | 2.593         | 10.092        | 12.685         |
| 55   | HOSTELERÍA                                                                                                                              | 2.899         | 8.941         | 11.840         |
| 60   | TRANSPORTE TERRESTRE; TRANSPORTE POR TUBERÍAS                                                                                           | 1.246         | 578           | 1824           |
| 61   | TRANSPORTE MARÍTIMO, DE CABOTAJE Y POR VÍAS DE NAVEGACIÓN INTERIORES                                                                    |               | 3             | 3              |
| 62   | TRANSPORTE AEREO Y ESPACIAL                                                                                                             | 22            | 15            | 37             |
| 63   | ACTIVIDADES ANEXAS A LOS TRANSPORTES; ACTIVIDADES DE AGENCIAS DE VIAJES                                                                 | 414           | 1.413         | 1.827          |
| 64   | CORREOS Y TELECOMUNICACIONES                                                                                                            | 169           | 272           | 441            |
| 65   | INTERMEDIACIÓN FINANCIERA, EXCEPTO SEGUROS Y PLANES DE PENSIONES                                                                        | 49            | 31            | 80             |
| 66   | SEGUROS Y PLANES DE PENSIONES, EXCEPTO SEGURIDAD SOCIAL OBLIGATORIA                                                                     | 113           | 146           | 259            |
| 67   | ACTIVIDADES AUXILIARES A LA INTERMEDIACIÓN FINANCIERA                                                                                   | 15            | 84            | 99             |
| 70   | ACTIVIDADES INMOBILIARIAS                                                                                                               | 112           | 365           | 477            |
| 71   | ALQUILER DE MAQUINARIA Y EQUIPO SIN OPERARIO, DE EFECTOS PERSONALES Y ENSERES DOMÉSTICOS                                                | 61            | 75            | 136            |
| 72   | ACTIVIDADES INFORMÁTICAS                                                                                                                | 90            | 87            | 177            |
| 73   | INVESTIGACIÓN Y DESARROLLO                                                                                                              | 870           | 180           | 1050           |
| 74   | OTRAS ACTIVIDADES EMPRESARIALES                                                                                                         | 13.591        | 25.472        | 39.063         |
| 75   | ADMINISTRACIÓN PÚBLICA, DEFENSA Y SEGURIDAD SOCIAL OBLIGATORIA                                                                          | 746           | 2.452         | 3.198          |
| 80   | EDUCACIÓN                                                                                                                               | 2.879         | 4.671         | 7.550          |
| 85   | ACTIVIDADES SANITARIAS Y VETERINARIAS, SERVICIOS SOCIALES                                                                               | 561           | 4.731         | 5.292          |
| 90   | ACTIVIDADES DE SANEAMIENTO PÚBLICO                                                                                                      | 541           | 311           | 852            |
| 91   | ACTIVIDADES ASOCIATIVAS                                                                                                                 | 684           | 1.601         | 2.285          |
| 92   | ACTIVIDADES RECREATIVAS, CULTURALES Y DEPORTIVAS                                                                                        | 1.724         | 2.105         | 3.829          |
| 93   | ACTIVIDADES DIVERSAS DE SERVICIOS PERSONALES                                                                                            | 336           | 1.316         | 1.652          |
| 95   | HOGARES QUE EMPLEAN PERSONAL DOMÉSTICO                                                                                                  | 84            | 226           | 310            |
| 99   | ORGANISMOS TERRITORIALES                                                                                                                | 2             | 7             | 9              |
|      | <b>TOTAL</b>                                                                                                                            | <b>35.747</b> | <b>71.597</b> | <b>107.344</b> |

**CONTRATOS REALIZADOS POR LAS EMPRESAS DE TRABAJO TEMPORAL**

|                 | < 25 años |       | 25 – 44 años |        | ≥ 45 años |       | Total  |
|-----------------|-----------|-------|--------------|--------|-----------|-------|--------|
|                 | H.        | M.    | H.           | M.     | H.        | M.    |        |
| <b>Huesca</b>   | 813       | 729   | 1.493        | 826    | 144       | 99    | 4.104  |
| <b>Teruel</b>   | 365       | 197   | 239          | 360    | 15        | 78    | 1.254  |
| <b>Zaragoza</b> | 17.987    | 8.852 | 18.406       | 12.791 | 1.257     | 1.530 | 58.036 |
| <b>Aragón</b>   | 19.165    | 9.778 | 20.138       | 13.977 | 1.416     | 1.707 | 66.181 |

## 4.6. CONTRATOS POR OCUPACIÓN

- Las 10 ocupaciones más contratadas constituyen el 47,79% de toda la contratación.
- Las ocupaciones más contratadas son: Peón de la industria manufacturera, trabajador de la limpieza, peón de la industria metálica y fabricación de productos metálicos, peón agrícola, camarero, mozo carga/descarga, almacén, empleado administrativo, albañil, peón de la construcción de edificios y dependiente de comercio.
- Dentro de la contratación indefinida, las ocupaciones más contratadas indefinidamente son las mismas que las más contratadas en el ámbito general.
- Por grupos ocupacionales las ocupaciones más contratadas indefinidamente son:
  - Grupo 1.** Director comercial, Gerente de empresas de productos de alimentación y bebidas (hasta 10 asalariados).
  - Grupo 2.** Enfermero en general, Ingeniero técnico mecánico.
  - Grupo 3.** Representante de comercio, Monitor de educación y tiempo libre.
  - Grupo 4.** Empleado administrativo en general, cajero de comercio.
  - Grupo 5.** Camarero en general, Dependiente de comercio en general.
  - Grupo 6.** Manipulador de frutas y hortalizas, Pastor.
  - Grupo 7.** Albañil, Instalador electricista.
  - Grupo 8.** Conductor de camión en general, Conductor de furgoneta hasta 3,5 t.
  - Grupo 9.** Peón de la industria manufacturera en general, Limpiador en general.

### OCUPACIONES MÁS CONTRATADAS (CON 100 Y MÁS CONTRATOS)

| Código   | Ocupación                                    | H      | M      | TOTAL  |
|----------|----------------------------------------------|--------|--------|--------|
| 97000011 | PEÓN DE LA IND. MANUFACTURERA, EN GRAL.      | 24.601 | 10.220 | 34.821 |
| 91210016 | MUJER/MOZO LIMPIEZA/LIMPIADOR, EN GRAL.      | 4.069  | 22.065 | 26.134 |
| 97000084 | PEÓN DE LA IND. METAL. Y FAB. PROD. METALIC. | 16.840 | 6.408  | 23.248 |
| 94100011 | PEÓN AGRÍCOLA, EN GRAL.                      | 15.973 | 4.353  | 20.326 |
| 50200018 | CAMARERO, EN GRAL.                           | 8.383  | 11.758 | 20.141 |
| 98000050 | MOZO CARGA/DESCARGA, ALMACÉN                 | 14.355 | 3.919  | 18.274 |
| 42100010 | EMPLEADO ADMINISTRATIVO, EN GRAL.            | 3.882  | 12.815 | 16.697 |
| 71100016 | ALBAÑIL                                      | 13.411 | 226    | 13.637 |
| 96020014 | PEÓN DE LA CONSTRUCCIÓN DE EDIFICIOS         | 12.643 | 315    | 12.958 |
| 53300010 | DEPENDIENTE DE COMERCIO, EN GRAL.            | 2.478  | 9.937  | 12.415 |
| 86300016 | CONDUCTOR DE CAMIÓN, EN GRAL.                | 8.120  | 207    | 8.327  |
| 97000020 | PEÓN DE LA IND. ALIMENT., BEBIDAS Y TABAC.   | 2.324  | 4.234  | 6.558  |
| 50100017 | COCINERO, EN GRAL.                           | 2.020  | 4.017  | 6.037  |

**OCUPACIONES MÁS CONTRATADAS (CON 100 Y MÁS CONTRATOS)**

| Código   | Ocupación                                  | H     | M     | TOTAL |
|----------|--------------------------------------------|-------|-------|-------|
| 53300355 | DEMOSTRADOR DE PRODUC. EN COMERCIOS        | 414   | 4.608 | 5.022 |
| 97000141 | EMBALADOR/EMPAQU./ETIQUETADOR, A MANO      | 1.021 | 2.862 | 3.883 |
| 45220078 | AZAFATA DE INFORMACIÓN                     | 253   | 3.442 | 3.695 |
| 41030017 | ENTREVISTADOR, AGENTE ENCUESTAS/CENSOS     | 912   | 2.741 | 3.653 |
| 46010025 | CAJERO DE COMERCIO                         | 274   | 3.164 | 3.438 |
| 51130024 | ASISTENTE DOMICILIARIO (AUX. AYUDA DOMIC.) | 71    | 3.243 | 3.314 |
| 98000087 | REPONEDOR DE HIPERMERCADO                  | 1.407 | 1.859 | 3.266 |
| 53300021 | DEPENDIENTE DE GRANDES SUPERFICIES         | 962   | 2.182 | 3.144 |
| 51110033 | AUXILIAR DE ENFERMERÍA DE GERIATRÍA        | 129   | 2.779 | 2.908 |
| 53300364 | AZAFATA DE DEGUSTACIÓN                     | 148   | 2.430 | 2.578 |
| 92200016 | VIGILANTE, EN GRAL.                        | 1.511 | 974   | 2.485 |
| 35320069 | MONITOR DE EDUCACIÓN Y TIEMPO LIBRE        | 681   | 1.748 | 2.429 |
| 35450160 | MONITOR DEPORTIVO                          | 1.277 | 1.071 | 2.348 |
| 71200017 | ENCOFRADOR                                 | 2.250 | 10    | 2.260 |
| 86100054 | CONDUCTOR DE FURGONETA HASTA 3,5 T.        | 2.001 | 156   | 2.157 |
| 72300015 | INSTALADOR ELECTRICISTA, EN GRAL.          | 1.994 | 68    | 2.062 |
| 97000075 | PEÓN DE LA IND. QUÍMICA                    | 1.195 | 779   | 1.974 |
| 91210083 | CAMARERA/O DE PISOS (HOSTELERÍA)           | 39    | 1.892 | 1.931 |
| 51210056 | VIGILANTE DE COMEDOR ESCOLAR               | 104   | 1.793 | 1.897 |
| 94400012 | PEÓN FORESTAL                              | 1.469 | 227   | 1.696 |
| 27200016 | ENFERMERO, EN GRAL.                        | 262   | 1.362 | 1.624 |
| 91210094 | AYUDANTE DE SERVICIOS (HOSTELERÍA)         | 488   | 1.127 | 1.615 |
| 51110066 | AUXILIAR DE CLÍNICA                        | 79    | 1.511 | 1.590 |
| 84110060 | MONT/AJUST. ELEM. MEC. CADENA MONTAJE AUTO | 705   | 816   | 1.521 |
| 90020025 | VENDEDOR POR TELÉFONO                      | 233   | 1.236 | 1.469 |
| 33200013 | REPRESENTANTE DE COMERCIO, EN GRAL.        | 930   | 518   | 1.448 |
| 35430025 | MÚSICO DE SALA DE FIESTAS O SIMILARES      | 1.095 | 335   | 1.430 |
| 25140059 | BAILARÍN (BAILE ESPAÑOL)                   | 679   | 649   | 1.328 |
| 25130104 | MÚSICO INSTRUMENTISTA, EN GRAL.            | 986   | 291   | 1.277 |
| 91210027 | LIMPIADOR/A DE PORTALES Y ESCALERAS        | 188   | 1.085 | 1.273 |
| 53300113 | DEPENDIENTE TEJIDOS Y PRENDAS DE VESTIR    | 115   | 1.140 | 1.255 |
| 45100028 | RECEPCIONIS./TELEFONIS. OFICINAS, EN GRAL. | 235   | 978   | 1.213 |
| 96010011 | PEÓN DE OBRAS PÚBLICAS, EN GRAL.           | 1.129 | 58    | 1.187 |
| 75140018 | MONTADOR GRANDES ESTRUCT. METALÍ, EN GRAL. | 1.149 | 17    | 1.166 |
| 85430011 | CONDUCTOR CARRETILLA ELEVADORA, EN GRAL.   | 1.070 | 72    | 1.142 |
| 22390062 | FORMADOR DE FORMACIÓN OCUPACIONAL          | 556   | 574   | 1.130 |
| 45230026 | TELEFONISTA, EN GRAL.                      | 165   | 965   | 1.130 |
| 41020023 | CLASIFICADOR-REPARTIDOR CORRESPONDENCIA    | 249   | 847   | 1.096 |
| 33200073 | VENDEDOR TÉCNICO, EN GRAL.                 | 639   | 443   | 1.082 |
| 97000066 | PEÓN DE LA IND. DE LA MADERA Y CORCHO      | 935   | 119   | 1.054 |

## OCUPACIONES MÁS CONTRATADAS (CON 100 Y MÁS CONTRATOS)

| Código   | Ocupación                                   | H   | M   | TOTAL |
|----------|---------------------------------------------|-----|-----|-------|
| 53300032 | DEPENDIENTE PRODUC. ALIMENTICIOS/BEBIDAS    | 54  | 974 | 1.028 |
| 28200064 | PROFESOR DE EDUCACIÓN DE ADULTOS            | 368 | 636 | 1.004 |
| 51430052 | GUÍA DE TURISMO                             | 155 | 844 | 999   |
| 94100053 | PEÓN AGRICOLA, FRUTICULTURA                 | 842 | 153 | 995   |
| 71300018 | CARPINTERO, EN GRAL.                        | 871 | 91  | 962   |
| 35310011 | EDUCADOR SOCIAL                             | 324 | 633 | 957   |
| 83630013 | OP./MQS. INDL. DE COSER Y BORDAR, EN GRAL.  | 72  | 871 | 943   |
| 22390053 | FORMADOR DE FORMACIÓN NO REGLADA            | 367 | 575 | 942   |
| 51300016 | PELUQUERO DE SEÑORAS                        | 45  | 897 | 942   |
| 40120021 | EMPLEADO ADTIVO. ENTIDADES FINANCIERAS      | 428 | 512 | 940   |
| 50200041 | CAMARERO DE BARRA                           | 366 | 569 | 935   |
| 72200014 | FONTANERO                                   | 913 | 20  | 933   |
| 91210038 | LIMPIADOR/A EN INSTALACIONES SANITARIAS     | 55  | 874 | 929   |
| 51300038 | PELUQUERO UNISEX                            | 66  | 862 | 928   |
| 22100012 | PROFESOR DE ENSEÑANZA SUPERIOR              | 522 | 380 | 902   |
| 51110011 | AUXILIAR ENFERMERÍA HOSPITALAR., EN GRAL.   | 126 | 757 | 883   |
| 51430041 | ASISTENTE ACOMPAÑ. GRUPO TURIST. (A.G.T.)   | 164 | 699 | 863   |
| 97000114 | PEÓN FAB. MAT. Y EQU. ELECTRI/ELECTRO/OPTI. | 290 | 550 | 840   |
| 52910016 | BAÑISTA-SOCORRISTA                          | 443 | 391 | 834   |
| 92110012 | CONSERJE, EN GRAL.                          | 627 | 198 | 825   |
| 22200011 | PROFESOR ENSEÑANZA SECUNDARIA, EN GRAL.     | 323 | 494 | 817   |
| 34110038 | TÉCNICO ADMINISTRATIVO, EN GRAL.            | 256 | 527 | 783   |
| 51210034 | CUIDADORA DE GUARDERIA INFANTIL             | 14  | 761 | 775   |
| 40110013 | EMPLEADO ADTIVO. DE CONTABILIDAD, EN GRAL.  | 192 | 572 | 764   |
| 52500015 | VIGILANTE DE SEGURIDAD                      | 626 | 118 | 744   |
| 91210050 | PINCHE DE COCINA                            | 135 | 593 | 728   |
| 76130308 | MECÁNICO DE MANTENIMIENTO INDUSTRIAL        | 593 | 122 | 715   |
| 30270051 | TÉCNICO EN METALURGIA, EN GRAL.             | 595 | 118 | 713   |
| 75120049 | SOLDADOR POR ARCO ELÉCTRICO, EN GRAL.       | 690 | 16  | 706   |
| 98000096 | REPARTIDOR A DOMICILIO, A PIE               | 370 | 332 | 702   |
| 97000039 | PEÓN DE LA IND. GRÁFICA                     | 343 | 355 | 698   |
| 72400016 | PINTOR DE EDIFICIOS                         | 658 | 24  | 682   |
| 25150016 | ACTOR/ACTRIZ                                | 344 | 334 | 678   |
| 51110077 | CUIDADOR MINUSV. FISIC/PSIQ/SENS. EN HOSP.  | 102 | 576 | 678   |
| 76210084 | ELECTRICISTA MANT. Y REPARACIÓN, EN GRAL.   | 663 | 12  | 675   |
| 86200017 | CONDUCTOR DE AUTOBÚS, EN GRAL.              | 627 | 47  | 674   |
| 76110012 | MEC.-AJUS. AUTOMOV., EN GRL. TURISM/FURGON. | 656 | 12  | 668   |
| 60220101 | JARDINERO, EN GRAL.                         | 525 | 140 | 665   |
| 33200219 | AGENTE COMERCIAL                            | 415 | 241 | 656   |
| 93200013 | ORDENANZA                                   | 347 | 308 | 655   |

**OCUPACIONES MÁS CONTRATADAS (CON 100 Y MÁS CONTRATOS)**

| Código   | Ocupación                                   | H   | M   | TOTAL |
|----------|---------------------------------------------|-----|-----|-------|
| 28390015 | PROFESOR TEC. DE F.P., EN GRAL.             | 356 | 288 | 644   |
| 53300373 | EXPENDEDOR GASOLINA O EMPLDO GASOLINERA     | 387 | 257 | 644   |
| 35320023 | ANIMADOR SOCIOCULTURAL                      | 279 | 355 | 634   |
| 93100034 | REPARTIDOR DE PROPAGANDA Y SIMILARES        | 309 | 320 | 629   |
| 45220041 | RECEPCIONISTA DE HOTEL                      | 205 | 414 | 619   |
| 71200039 | FERRALLISTA                                 | 592 | 22  | 614   |
| 98000014 | PEÓN DEL TRANSPORTE, EN GRAL.               | 543 | 68  | 611   |
| 51430030 | AZAFATA O AUX. DE CONGRESOS Y EXPOSICIÓN.   | 19  | 585 | 604   |
| 70100019 | ENCARGADO DE OBRA EDIFICACIÓN, EN GRAL.     | 580 | 17  | 597   |
| 35430043 | CANTANTE DE SALAS DE FIESTAS O SIMILARES    | 300 | 293 | 593   |
| 83660085 | OP./MQS. MONTAJ/AHOR/CENT/FIJA/PIEZ. CALZ.  | 556 | 22  | 578   |
| 21210011 | MÉDICO, MEDICINA GENERAL                    | 171 | 401 | 572   |
| 92110056 | EMPLEADO FINCAS URB.-PORTERO VIVIENDAS-     | 402 | 158 | 560   |
| 28110013 | MAESTRO DE EDUCACIÓN PRIMARIA, EN GRAL.     | 167 | 385 | 552   |
| 83660030 | OP./MQS. COSIDO Y APARADO DE CALZADO        | 27  | 515 | 542   |
| 90010039 | VENDEDOR AMBUL. PRODUC. NO ALIMENTICIOS     | 354 | 182 | 536   |
| 71300148 | CARPINTERO METÁLICO                         | 508 | 16  | 524   |
| 53300087 | DEPENDIENTE PANADERIA, PASTELERÍA Y CONF.   | 20  | 499 | 519   |
| 76110209 | MECÁNICO MANT.-REPARAC. AUTOMOC., EN GRAL.  | 507 | 6   | 513   |
| 30310014 | PROGRAMADOR APLICACIONES INFORMÁTICAS       | 360 | 149 | 509   |
| 75130127 | CALDERERO-TUBERO (FAB. CONSTRUC. METÁLICAS) | 486 | 14  | 500   |
| 22200291 | PROFESOR INGLÉS                             | 146 | 349 | 495   |
| 86400015 | CONDUCTOR-REPART. MOTOCICLETA, EX. MENSAJ.  | 428 | 47  | 475   |
| 30100015 | DELINEANTE, EN GRAL.                        | 316 | 154 | 470   |
| 46030085 | LOCUTOR-VENDEDOR DE BINGO                   | 42  | 428 | 470   |
| 60220143 | MANIPULADOR DE FRUTAS Y HORTALIZAS          | 110 | 349 | 459   |
| 76240010 | INSTALAD-REPAR. LÍNEAS ENERG. ELEC. EN GRL. | 431 | 7   | 438   |
| 85410042 | CONDUCTOR-OPER. EXCAVADORA/MOV. TIERRAS     | 429 | 2   | 431   |
| 53300122 | DEPENDIENTE CALZADOS Y ARTÍCULOS DE PIEL    | 14  | 411 | 425   |
| 75120067 | SOLDADOR ARCA ELEC. MAQU. SEMIAU. (MAG/MIG) | 421 | 3   | 424   |
| 45100019 | EMPLEADOS INFORM./RECEPCIÓN EN OFICINAS     | 108 | 315 | 423   |
| 92110023 | CONSERJE DE FINCAS URBANAS                  | 296 | 122 | 418   |
| 31330015 | FISIOTERAPEUTA                              | 94  | 291 | 385   |
| 85300073 | TRACTORISTA-MANIPULADOR AGRÍCOLA            | 376 | 7   | 383   |
| 94200010 | PEÓN GANADERO, EN GRAL.                     | 336 | 44  | 380   |
| 51210045 | CUIDADOR-ACOMPAÑANTE AUTOBÚS ESCOLAR        | 27  | 352 | 379   |
| 33200022 | DELEGADO COMERCIAL, EN GRAL.                | 227 | 148 | 375   |
| 75120012 | SOLDADOR BÁSICO EN INDUSTRIA PESADA         | 364 | 2   | 366   |
| 46010034 | TAQUILLERO DE ESPECTÁCULOS                  | 112 | 253 | 365   |
| 40220011 | EMPLEADO ADTIVO. COMERCIAL, EN GRAL.        | 100 | 261 | 361   |

## OCUPACIONES MÁS CONTRATADAS (CON 100 Y MÁS CONTRATOS)

| Código   | Ocupación                                    | H   | M   | TOTAL |
|----------|----------------------------------------------|-----|-----|-------|
| 84120027 | MONTADOR DE CUADROS ELÉCTRICOS               | 67  | 291 | 358   |
| 97000048 | PEÓN DE LA IND. TEXTIL                       | 140 | 217 | 357   |
| 50100028 | COCINERO DE HOTEL Y RESTAURANTE              | 188 | 168 | 356   |
| 35320041 | MONITOR SOCIO-CULTURAL                       | 103 | 247 | 350   |
| 21400014 | FARMACÉUTICO, EN GRAL.                       | 87  | 260 | 347   |
| 53300043 | DEPENDIENTE DE CARNICERÍA                    | 107 | 240 | 347   |
| 29310014 | TRABAJADOR SOCIAL (ASISTENTE SOCIAL)         | 22  | 315 | 337   |
| 84140014 | ENSAMBLADOR DE PRODUC. METÁLICOS, EN GRAL.   | 235 | 101 | 336   |
| 53300151 | DEPENDIENTE DE PERFUMERÍA Y DROGUERÍA        | 13  | 320 | 333   |
| 83110012 | OP./MQS. -HERRAMIENTA LABRA METAL, EN GRL.   | 276 | 53  | 329   |
| 84120045 | MONTADOR ELEM. ELECTRI. VEHÍCULOS, EN GRAL.  | 51  | 278 | 329   |
| 83630022 | OP./MQ. IND. COSER A LA PLANA, EX. PEL/CALZ. | 4   | 312 | 316   |
| 42200011 | OPERADOR-GRABADOR DATOS EN ORDENADOR         | 136 | 179 | 315   |
| 51300050 | ESTETICISTA                                  | 6   | 309 | 315   |
| 76130027 | MEC.-AJUS. MAQUINARIA INDL. , EN GRAL.       | 304 | 8   | 312   |
| 31250012 | AUXILIAR DE FARMACIA                         | 66  | 240 | 306   |
| 61210080 | TRABAJADOR GANADO PORCINO EN INTENSIVO       | 248 | 57  | 305   |
| 43000023 | OPERADOR DE MÁQUINAS CONTABLES               | 62  | 242 | 304   |
| 93510013 | MOZO DE RECOGIDA DE BASURAS-BASURERO         | 273 | 29  | 302   |
| 22200086 | PROFESOR ÁREA MÚSICA (E.S.)                  | 178 | 121 | 299   |
| 86300061 | CONDUCTOR DE CAMIÓN CON REMOLQUE             | 289 | 6   | 295   |
| 79420141 | PREPARADOR PIEZAS APARADO/MONTAJE CALZA.     | 157 | 137 | 294   |
| 46010043 | TAQUILLERO-INFORMADOR EMP. DE TRANSP.        | 59  | 229 | 288   |
| 75120115 | SOLDADOR CON SOPLETE, EN GRAL.               | 282 | 4   | 286   |
| 61210154 | PASTOR                                       | 271 | 14  | 285   |
| 84110024 | MONT/AJUST. MAQUINARIA INDL., EN GRAL.       | 271 | 7   | 278   |
| 53300216 | DEPENDIENTE ART. DEPORTE, CAZA Y PESCA       | 98  | 175 | 273   |
| 76130072 | MECAN. REPAR. MAQUINARIA INDL., EN GRAL.     | 259 | 11  | 270   |
| 71200062 | OPERARIO DE HORMIGONES                       | 253 | 16  | 269   |
| 83290024 | OP./MQS. PARA TRANSFORM. PLÁSTICO Y CAUCHO   | 124 | 145 | 269   |
| 50100095 | PREPARADOR DE PIZZAS                         | 45  | 221 | 266   |
| 85410015 | CONDUCTOR-OPER. MAQ. TRAN. TIERRA, EN GRAL.  | 261 | 2   | 263   |
| 75120179 | SOLDADOR ESTRUCTURAS METÁLICAS LIGERAS       | 253 | 6   | 259   |
| 86200053 | CONDUCTOR-COBRADOR DE AUTOBÚS                | 241 | 16  | 257   |
| 51430096 | GUÍA PATRIMONIO NAL, MUSEOS Y SIMILARES      | 43  | 213 | 256   |
| 83660012 | OP./MQS. PREPARACIÓN DE CALZADO, EN GRAL.    | 157 | 99  | 256   |
| 86400024 | CONDUCTOR-REPART. MOTOCARRO, EX. MENSAJ.     | 234 | 20  | 254   |
| 32110014 | TÉCNICO EN EDUCACIÓN INFANTIL                | 20  | 225 | 245   |
| 45230017 | OPERADOR/A DE CENTRAL TELEFÓNICA             | 49  | 195 | 244   |
| 60210027 | TRAB. AGRÍCOLA, EX. HUERT., VIVER. Y JARDÍN. | 195 | 49  | 244   |

**OCUPACIONES MÁS CONTRATADAS (CON 100 Y MÁS CONTRATOS)**

| Código   | Ocupación                                    | H   | M   | TOTAL |
|----------|----------------------------------------------|-----|-----|-------|
| 60210191 | PODADOR (EXCEPTO FORESTAL)                   | 232 | 6   | 238   |
| 84110042 | MONT/AJUST. ELEM. MECAN. MAQUINAR., EN GRAL. | 229 | 8   | 237   |
| 94300011 | PEÓN AGROPECUARIO                            | 183 | 50  | 233   |
| 26540012 | INGENIERO TÉCNICO MECÁNICA, EN GRAL.         | 193 | 38  | 231   |
| 53300252 | DEPENDIENTE MUEBLES Y ART. DE DECORACIÓN     | 53  | 178 | 231   |
| 83120042 | OP./MQS. ELAB. PREFABRICADOS DE HORMIGÓN     | 224 | 7   | 231   |
| 98000023 | MOZO CARGA/DESCARGA, TRANS. TREN/CARRET.     | 223 | 8   | 231   |
| 97000132 | PEÓN IND. PROD./DIST. ENER. ELEC./GAS/AGUA   | 207 | 18  | 225   |
| 96010048 | PISTERO (PREPARADOR DE PISTAS EN NIEVE)      | 187 | 35  | 222   |
| 84170013 | MONTADOR PRODUCTOS DIFERENT. MATERIALES      | 204 | 17  | 221   |
| 84900027 | OPERADOR MAQU. EMBALA. PROD. NO PERECED.     | 181 | 40  | 221   |
| 26520016 | INGENIERO TÉCNICO ELECTRICIDAD, EN GRAL.     | 178 | 38  | 216   |
| 62410023 | TRABAJADOR FORESTAL, EN GRAL.                | 195 | 19  | 214   |
| 41020032 | MENSAJERO CORRESPONDENCIA MOTORIZADO         | 107 | 106 | 213   |
| 53300162 | DEPENDIENTE ART. FOTOGRAFÍA, CINE Y VIDEO    | 36  | 177 | 213   |
| 72100046 | ENLUCIDOR-YESISTA                            | 206 | 7   | 213   |
| 21300013 | VETERINARIO                                  | 89  | 123 | 212   |
| 83640203 | OP./MQS. PLANCHADORAS DE CONFECCION INDL.    | 20  | 191 | 211   |
| 97000105 | PEÓN FAB. PRODUC. MINERALES NO METÁLICOS     | 198 | 13  | 211   |
| 53300065 | DEPENDIENTE DE PESCADERÍA                    | 29  | 181 | 210   |
| 40210069 | ALMACENERO DE IND.S ALIMENTARIAS             | 176 | 33  | 209   |
| 61210143 | ESQUILADOR                                   | 207 | 2   | 209   |
| 45220014 | RECEPCIONISTAS ESTABL. DISTINTO A OFICIN.    | 52  | 156 | 208   |
| 28120016 | MAESTRO DE EDUCACIÓN INFANTIL                | 19  | 186 | 205   |
| 94100064 | PEÓN AGRÍCOLA, JARDINERÍA                    | 169 | 36  | 205   |
| 75120021 | SOLDADOR ESTRUCTURAS METÁLICAS PESADAS       | 201 | 2   | 203   |
| 51430063 | GUÍA LOCAL DE TURISMO                        | 148 | 53  | 201   |
| 35390015 | PROMOTOR IGUALDAD OPORTUNID., EN GRAL.       | 73  | 127 | 200   |
| 84120018 | MONTADOR MAQUINARIA ELÉCTRICA, EN GRAL.      | 196 | 4   | 200   |
| 95000015 | PEÓN DE EXTERIOR DE MINAS Y CANTERAS         | 193 | 5   | 198   |
| 50200074 | DEPENDIENTE DE CAFETERÍA                     | 62  | 135 | 197   |
| 72920026 | SOLADOR, EN GRAL.                            | 194 | 3   | 197   |
| 33130013 | AGENTE COMERCIAL INMOBILIARIO                | 75  | 119 | 194   |
| 53300076 | DEPENDIENTE DE FRUTERÍA                      | 19  | 175 | 194   |
| 22200161 | PROFESOR FORMACIÓN RELIGIOSA/MORAL (E.S.)    | 28  | 165 | 193   |
| 53300382 | DEPENDIENTE DE OFICIO                        | 35  | 157 | 192   |
| 72300037 | INSTALADOR ELECTRICISTA EDIFIC./VIVIEND.     | 191 | 1   | 192   |
| 86300025 | CONDUCTOR DE CAMIÓN DE GRAN TONELAJE         | 192 |     | 192   |
| 22390044 | FORMADOR DE EMPRESA                          | 98  | 92  | 190   |
| 76130296 | MECÁNICO MANT. EDIFICIOS/EQUIPAM. URBANOS    | 174 | 16  | 190   |

## OCUPACIONES MÁS CONTRATADAS (CON 100 Y MÁS CONTRATOS)

| Código   | Ocupación                                   | H   | M   | TOTAL |
|----------|---------------------------------------------|-----|-----|-------|
| 97000093 | PEÓN DE LA IND. PAPELERA                    | 124 | 64  | 188   |
| 30270015 | TÉCNICO EN METALURGIA (FABRIC. MECÁNICA)    | 180 | 7   | 187   |
| 79200017 | EBANISTA                                    | 174 | 13  | 187   |
| 94200021 | PEÓN AVÍCOLA                                | 163 | 21  | 184   |
| 53200031 | ENCARGADO DE TIENDA                         | 86  | 96  | 182   |
| 85410051 | CONDUCTOR-OPER. RETROEXCAV./MOV. TIERRAS    | 179 | 3   | 182   |
| 50100051 | PLANCHISTA (CAFETERÍA O RESTAURACIÓN)       | 68  | 113 | 181   |
| 60210113 | TRabajador Agrícola de Frutales, en Gral.   | 123 | 56  | 179   |
| 78020049 | PANADERO                                    | 133 | 46  | 179   |
| 86100018 | CONDUCTOR PROFESIONAL DE AUTOMÓVIL          | 151 | 28  | 179   |
| 92200049 | PORTERO RECIBIDOR, ESPECTÁCULOS             | 162 | 17  | 179   |
| 31340018 | TERAPEUTA OCUPACIONAL                       | 15  | 163 | 178   |
| 30730012 | TÉCNICO CONTROL DE CALIDAD, EN GRAL.        | 105 | 71  | 176   |
| 78020012 | PANADERO-PASTELERO, EN GRAL.                | 87  | 89  | 176   |
| 27200128 | ENFERMERO DE GERIATRÍA                      | 6   | 169 | 175   |
| 30220032 | TÉCNICO EN TOPOGRAFIA                       | 110 | 62  | 172   |
| 83210123 | OP./MQ. ENVASADORA (PRO. FARMAC. O COSMET.) | 41  | 131 | 172   |
| 26520025 | INGENIERO TÉCNICO ELECTRICIDAD INDL.        | 130 | 40  | 170   |
| 93520010 | BARRENDERO                                  | 153 | 15  | 168   |
| 84140032 | ENSAM. PROD. METAL/CAUC/PLAST. CADEN MONTA. | 31  | 135 | 166   |
| 51290021 | CAMILLERO                                   | 68  | 97  | 165   |
| 32110023 | TÉCNICO EN JARDÍN DE INFANCIA               | 2   | 162 | 164   |
| 50100039 | COCINERO DE CAFETERÍA                       | 27  | 135 | 162   |
| 78040018 | TRAB. DE LA ELAB. DE CONSERVAS VEGETALES    | 69  | 93  | 162   |
| 79420011 | ZAPATERO, EN GRAL. (CALZADO A MEDIDA)       | 90  | 72  | 162   |
| 81410170 | OP. TREN MECANIZADO TABLEROS AGLOMERADOS    | 154 | 7   | 161   |
| 71400086 | TRabajador de la Contrucción en Alturas     | 159 | 1   | 160   |
| 90010017 | AUTOVENTA (VENDEDOR)                        | 109 | 51  | 160   |
| 79360014 | COSEDOR A MANO/MAQ. DOMÉSTICA, EN GRAL.     | 21  | 138 | 159   |
| 62410045 | MOTOSERRISTA FORESTAL                       | 154 | 3   | 157   |
| 35420022 | PRESENTADOR-ANIMADOR DE ESPECTÁCULOS        | 91  | 65  | 156   |
| 11100087 | DR. GRAL. EMPRESA IND. EXTRACTI. +10 ASAL.  | 153 |     | 153   |
| 78020085 | TRAB. DE LA ELAB. DE CARAMELOS Y DULCES     | 19  | 134 | 153   |
| 71400042 | MONTADOR DE ANDAMIOS                        | 146 | 5   | 151   |
| 86100036 | CONDUCTOR DE AMBULANCIAS                    | 138 | 11  | 149   |
| 72200025 | INSTALADOR TUBOS CONduc. ZANJAS, EN GRAL.   | 146 | 2   | 148   |
| 35310020 | EDUCADOR DE MENORES                         | 49  | 98  | 147   |
| 53300207 | DEPENDIENTE DE JUGUETERÍA                   | 13  | 134 | 147   |
| 29390018 | AGENTE IGUALDAD OPORTUNIDADES, EN GRAL.     | 103 | 43  | 146   |
| 75130051 | CHAPISTA-PINTOR DE VEHÍCULOS EN TALLER      | 141 | 4   | 145   |

**OCUPACIONES MÁS CONTRATADAS (CON 100 Y MÁS CONTRATOS)**

| Código   | Ocupación                                    | H   | M   | TOTAL |
|----------|----------------------------------------------|-----|-----|-------|
| 90020014 | VENDEDOR A DOMICILIO, EN GRAL.               | 78  | 64  | 142   |
| 78050066 | CLASIFICADOR DE FRUTAS Y VERDURAS            | 34  | 107 | 141   |
| 85410024 | CONDUCTOR-OPER. PALA CARGAD./MOV. TIERRAS    | 138 | 1   | 139   |
| 95000033 | PEÓN EXCAVACIONES ARQUEOLÓGICAS Y SIMIL.     | 86  | 53  | 139   |
| 26400011 | ARQUITECTO TÉCNICO                           | 89  | 49  | 138   |
| 51120012 | AUXILIAR ENFERMERÍA ATENCIÓN PRIMARIA        | 3   | 132 | 135   |
| 91100018 | EMPLEADA DE HOGAR                            | 6   | 129 | 135   |
| 26310015 | ANALISTA DE APLICACIONES, NIVEL MEDIO        | 89  | 45  | 134   |
| 25120110 | RESTAURADOR OBRAS ARTE, EN GRAL.             | 36  | 97  | 133   |
| 51990015 | ENCARGADO DE SALA DE FIESTAS                 | 56  | 77  | 133   |
| 26590129 | INGENIERO TÉCNICO DE PROCESOS                | 93  | 37  | 130   |
| 31290023 | TÉCNICO EN ENFERMERÍA                        | 12  | 118 | 130   |
| 71100049 | MANTENEDOR DE EDIFICIOS                      | 105 | 25  | 130   |
| 35320078 | MONITOR DE ACTIVIDADES DE AVENTURA           | 106 | 23  | 129   |
| 40110035 | EMPLEADO ADTIVO. SERVICIOS DE PERSONAL       | 16  | 113 | 129   |
| 50200029 | CAMARERO DE SALA O JEFE DE RANGO             | 42  | 87  | 129   |
| 85300013 | CONDUCTOR-OPER. MAQU. AGRÍCOLA/MOTOR         | 125 | 4   | 129   |
| 78020021 | PASTELERO                                    | 65  | 63  | 128   |
| 97000057 | PEÓN DE LA IND. DE LA PIEL Y EL CUERO        | 78  | 50  | 128   |
| 50200030 | BARMAN                                       | 50  | 77  | 127   |
| 72100024 | ESCAVOLISTA                                  | 124 | 1   | 125   |
| 75120124 | SOLDADOR ESPTA. (FAB. CONSTRUCC. METÁLICAS)  | 124 | 1   | 125   |
| 83210042 | OP./MQS. ELAB. INYECTABL. (PRO. FARM./COSM.) | 59  | 66  | 125   |
| 92200157 | APARCACOCHE                                  | 120 | 5   | 125   |
| 81700024 | OP. CADENA AUTOMATIZADA MONTAJE, EN GRAL.    | 107 | 16  | 123   |
| 22310095 | TÉCNICO DE FORMACIÓN                         | 51  | 71  | 122   |
| 84150026 | MONTADOR MUEBLES DE MADERA O SIMILARES       | 119 | 3   | 122   |
| 86200026 | CONDUCTOR DE AUTOBÚS URBANO                  | 113 | 9   | 122   |
| 75130118 | TUBERO INDUSTRIAL DE INDUSTRIA PESADA        | 120 |     | 120   |
| 79420196 | ACABADOR DE CALZADO, A MANO                  | 15  | 105 | 120   |
| 40210014 | EMPLEADO ADTIVO. SERV. ALMACÉN/RECEPCIÓN     | 86  | 33  | 119   |
| 91210049 | LIMPIADOR-MANTENEDOR DE PISCINAS             | 70  | 49  | 119   |
| 24340018 | PSICÓLOGO, EN GRAL.                          | 20  | 96  | 116   |
| 72920048 | SOLADOR-ALICATADOR                           | 106 | 10  | 116   |
| 26510013 | INGENIERO TEC. CONSTRUCCIÓN Y OBRA CIVIL     | 89  | 26  | 115   |
| 72200069 | INSTALADOR CONDUCT. AIRE ACONDIC. Y VENTIL.  | 115 |     | 115   |
| 91220024 | PLANCHADOR DE PRENDAS DE VESTIR, A MANO      | 4   | 111 | 115   |
| 93400015 | LECTOR DE CONTADORES, EN GRAL.               | 70  | 45  | 115   |
| 24200017 | ECONOMISTA                                   | 51  | 63  | 114   |
| 27120013 | INGENIERO TÉCNICO EN AGRONOMÍA               | 69  | 43  | 112   |

### OCUPACIONES MÁS CONTRATADAS (CON 100 Y MÁS CONTRATOS)

| Código   | Ocupación                                   | H   | M   | TOTAL |
|----------|---------------------------------------------|-----|-----|-------|
| 75130088 | CALDERERO INDL. DE IND. PESADA              | 111 | 1   | 112   |
| 11330110 | DIRECTOR COMERCIAL, EN GRAL.                | 86  | 25  | 111   |
| 50100125 | COCINERO DE COLECTIVIDAD                    | 10  | 101 | 111   |
| 79110011 | TRAB. DEL TRATAMIENTO DE MADERA, EN GRAL.   | 107 | 4   | 111   |
| 83110021 | OPERADOR TORNERO-FRESADOR (FABRIC.)         | 105 | 6   | 111   |
| 20510015 | INGENIERO EN CONSTRUCCIÓN Y OBRA CIVIL      | 90  | 19  | 109   |
| 53300195 | DEPENDIENTE DE ARTÍCULOS DE REGALO          | 10  | 99  | 109   |
| 21210020 | MÉDICO ESPTA.                               | 36  | 72  | 108   |
| 86300043 | CONDUCTOR CAMIÓN MERCANCÍAS PELIGROSAS      | 107 | 1   | 108   |
| 45210011 | EMPLEADO DE AGENCIAS DE VIAJES, EN GRAL.    | 15  | 92  | 107   |
| 91210061 | MARMITÓN                                    | 18  | 89  | 107   |
| 76130063 | MECAN. REPAR. MAQUINARIA AGRÍCOLA, GRAL.    | 103 | 3   | 106   |
| 83110227 | OPERADOR DE PRENSA MECÁNICA DE METALES      | 93  | 13  | 106   |
| 83320095 | OP./MQ. MOLDEAD. PLÁSTICO, POR INYECCIÓN    | 73  | 33  | 106   |
| 51990051 | EMPLEADO DE CENTRO DE RECREO                | 37  | 68  | 105   |
| 78010112 | CHACINERO-CHARCUTERO                        | 40  | 65  | 105   |
| 81240023 | OP./MQ. ESTIRADORA DE METALES, EN GRAL.     | 63  | 42  | 105   |
| 71400031 | COLOCADOR PREFABRIC. LIGEROS (CONSTRUC.)    | 103 | 1   | 104   |
| 28390275 | PROFESOR CLASES PART. FORMAC. EN OFICIOS    | 67  | 36  | 103   |
| 85420063 | CONDUCTOR-OPERADOR DE GRUA EN CAMIÓN        | 101 | 2   | 103   |
| 30250112 | TÉCNICO EN DIAGNOSIS DE VEHÍCULOS           | 52  | 50  | 102   |
| 31210032 | AUXILIAR LABORATORIO ANÁLISIS CLÍNICOS      | 34  | 68  | 102   |
| 86200035 | CONDUCTOR DE AUTOBÚS INTERURBANO            | 102 |     | 102   |
| 30220098 | AUXILIAR TÉCNICO DE OBRA                    | 63  | 38  | 101   |
| 72400094 | PINTOR PINCEL/RODILLO, EN GRL, EX.VIDR/CER  | 100 | 1   | 101   |
| 83320228 | OP./MQ. ACABADORA DE PRODUC. DE PLÁSTICO    | 36  | 65  | 101   |
| 83210011 | OP./MQS. ELAB. PERFU/COSME./DETERG, EN GRL. | 18  | 82  | 100   |

### OCUPACIONES MÁS CONTRATADAS CON CONTRATO INDEFINIDO POR GRUPO OCUPACIONAL

| Código         | Ocupación                                  | Contratos |              |       |
|----------------|--------------------------------------------|-----------|--------------|-------|
|                |                                            | Iniciales | Conversiones | TOTAL |
| <b>GRUPO 1</b> |                                            |           |              |       |
| 11330110       | DIRECTOR COMERCIAL, EN GRAL.               | 49        | 18           | 67    |
| 14020025       | GERENTE EMP. PROD. ALIMEN./BEBIDAS, -10 A. | 36        | 1            | 37    |
| 11100010       | DR. GRAL. EMPRESA +10 ASALAR., EN GRAL.    | 30        | 3            | 33    |
| 11310020       | DIRECTOR/DEPARTAMENTO DE ADMINISTRACIÓN    | 30        | 3            | 33    |
| 12100013       | GERENTE EMP. COMERC. AL POR MAYOR, -10 AS. | 21        | 12           | 33    |

## OCUPACIONES MÁS CONTRATADAS CON CONTRATO INDEFINIDO POR GRUPO OCUPACIONAL

| Código         | Ocupación                                  | Contratos |              |       |
|----------------|--------------------------------------------|-----------|--------------|-------|
|                |                                            | Iniciales | Conversiones | TOTAL |
| <b>GRUPO 2</b> |                                            |           |              |       |
| 27200016       | ENFERMERO, EN GRAL.                        | 55        | 54           | 109   |
| 26540012       | INGENIERO TÉCNICO MECÁNICA, EN GRAL.       | 36        | 54           | 90    |
| 22200011       | PROFESOR ENSEÑANZA SECUNDARIA, EN GRAL     | 55        | 22           | 77    |
| 21210011       | MÉDICO, MEDICINA GENERAL                   | 31        | 39           | 70    |
| 26520016       | INGENIERO TÉCNICO ELECTRICIDAD, EN GRAL.   | 22        | 48           | 70    |
| 28110013       | MAESTRO DE EDUCACIÓN PRIMARIA, EN GRAL.    | 49        | 13           | 62    |
| 21400014       | FARMACÉUTICO, EN GRAL.                     | 26        | 33           | 59    |
| 21300013       | VETERINARIO                                | 31        | 23           | 54    |
| 24200017       | ECONOMISTA                                 | 26        | 27           | 53    |
| 26520025       | INGENIERO TÉCNICO ELECTRICIDAD INDL.       | 17        | 36           | 53    |
| <b>GRUPO 3</b> |                                            |           |              |       |
| 33200013       | REPRESENTANTE DE COMERCIO, EN GRAL.        | 274       | 149          | 423   |
| 35320069       | MONITOR DE EDUCACIÓN Y TIEMPO LIBRE        | 200       | 169          | 369   |
| 33200073       | VENDEDOR TÉCNICO                           | 216       | 122          | 338   |
| 35450160       | MONITOR DEPORTIVO                          | 187       | 22           | 209   |
| 34110038       | TÉCNICO ADMINISTRATIVO, EN GRAL.           | 105       | 67           | 172   |
| 33200219       | AGENTE COMERCIAL                           | 112       | 58           | 170   |
| 30310014       | PROGRAMADOR APLICACIONES INFORMÁTICAS      | 56        | 82           | 138   |
| <b>GRUPO 4</b> |                                            |           |              |       |
| 42100010       | EMPLEADO ADMINISTRATIVO EN GENERAL         | 1628      | 1934         | 3562  |
| 46010025       | CAJERO DE COMERCIO                         | 352       | 180          | 532   |
| 40110013       | EMPLEADO ADTIVO. DE CONTABILIDAD           | 128       | 82           | 210   |
| <b>GRUPO 5</b> |                                            |           |              |       |
| 50200018       | CAMARERO EN GENERAL                        | 1160      | 1157         | 2317  |
| 53300010       | DEPENDIENTE DE COMERCIO EN GENERAL         | 1114      | 1174         | 2288  |
| 50100017       | COCINERO EN GENERAL                        | 514       | 421          | 935   |
| 51130024       | ASISTENTE DOMICILIARIO (AUX. AYUDA DOMIC.) | 65        | 267          | 332   |
| 50100095       | PREPARADOR DE PIZZAS                       | 257       |              | 257   |
| 51110033       | AUXILIAR DE ENFERMERÍA DE GERIATRÍA        | 114       | 132          | 246   |
| 51300016       | CAMARERO DE BARRA                          | 66        | 163          | 229   |
| 53300021       | DEPENDIENTE DE GRANDES SUPERFICIES         | 109       | 119          | 228   |
| 53300032       | DEPENDIENTE PRODUC. ALIMENTICIOS/BEBIDAS   | 139       | 75           | 214   |
| 51300038       | PELUQUERO UNISEX                           | 77        | 119          | 196   |
| <b>GRUPO 6</b> |                                            |           |              |       |
| 60220143       | MANIPULADOR DE FRUTAS Y HORTALIZAS         | 103       | 2            | 105   |
| 61210154       | PASTOR                                     | 41        | 38           | 79    |
| 61210080       | TRABAJADOR GANADO PORCINO EN INTENSIVO     | 30        | 48           | 78    |

**OCUPACIONES MÁS CONTRATADAS CON CONTRATO INDEFINIDO  
POR GRUPO OCUPACIONAL**

| Código         | Ocupación                                                           | Contratos |              |       |
|----------------|---------------------------------------------------------------------|-----------|--------------|-------|
|                |                                                                     | Iniciales | Conversiones | TOTAL |
| <b>GRUPO 7</b> |                                                                     |           |              |       |
| 71100016       | ALBAÑIL                                                             | 317       | 400          | 717   |
| 72300015       | INSTALADOR ELECTRICISTA                                             | 70        | 167          | 237   |
| 76110012       | MECÁNICO-AJUS. AUTOMOV. TURISMOS/FURGONETA                          | 56        | 153          | 209   |
| 71300018       | CARPINTERO, EN GRAL                                                 | 44        | 99           | 143   |
| 72200014       | FONTANERO                                                           | 53        | 89           | 142   |
| 76130308       | MECÁNICO DE MANTENIMIENTO INDUSTRIAL                                | 75        | 54           | 129   |
| 75120049       | SOLDADOR POR ARCO ELÉCTRICO, EN GRAL.                               | 31        | 91           | 122   |
| <b>GRUPO 8</b> |                                                                     |           |              |       |
| 86300016       | CONDUCTOR DE CAMIÓN EN GENERAL                                      | 658       | 1163         | 1821  |
| 86100054       | CONDUCTOR DE FURGONETA HASTA 3,5 T.                                 | 99        | 241          | 340   |
| 86400015       | CONDUCTOR-REPARTIDOR EN MOTOCICLETA, EXCEPTO MENSAJEROS             | 260       | 14           | 274   |
| 83630013       | OPERADOR DE MÁQUINA IND. DE COSER Y BORDAR, EN GRAL.                | 90        | 61           | 151   |
| 85430011       | CONDUCTOR CARRETILLA ELEVADORA, EN GRAL.                            | 26        | 41           | 67    |
| 86200017       | CONDUCTOR DE AUTOBÚS, EN GRAL.                                      | 29        | 38           | 67    |
| 83120042       | OP./MQS. ELAB. PREFABRICADOS DE HORMIGÓN                            | 2         | 60           | 62    |
| 83110012       | OP./MQS.-HERRAMIENTA LABRA METAL, EN GRL.                           | 11        | 48           | 59    |
| 85300073       | TRACTORISTA-MANIPULADOR AGRÍCOLA                                    | 35        | 21           | 56    |
| 85410042       | CONDUCTOR-OPER. EXCAVADORA/MOV. TIERRAS                             | 24        | 31           | 55    |
| 84110060       | MONT/AJUST. ELEM. MEC. CADENA MONTAJE AUTO                          | 8         | 44           | 52    |
| 86200026       | CONDUCTOR DE AUTOBÚS URBANO                                         | 24        | 25           | 49    |
| 86300061       | CONDUCTOR DE CAMIÓN CON REMOLQUE                                    | 11        | 38           | 49    |
| <b>GRUPO 9</b> |                                                                     |           |              |       |
| 97000011       | PEÓN DE LA INDUSTRIA MANUFACTURERA EN GENERAL                       | 743       | 1919         | 2662  |
| 91210016       | LIMPIADOR EN GENERAL                                                | 856       | 776          | 1632  |
| 97000084       | PEÓN DE LA INDUSTRIA DEL METAL Y FABRICACIÓN DE PRODUCTOS METÁLICOS | 251       | 984          | 1235  |
| 98000050       | MOZO DE CARGA/DESCARGA DE ALMACÉN                                   | 298       | 518          | 816   |
| 96020014       | PEÓN DE LA CONSTRUCCIÓN                                             | 309       | 437          | 746   |
| 97000020       | PEÓN DE LA INDUSTRIA DE LA ALIMENTACIÓN, BEBIDAS Y TABACO           | 149       | 380          | 529   |
| 90010039       | VENDEDOR AMBULANTE PRODUCTOS NO ALIMENTICIOS                        | 527       |              | 527   |
| 94100011       | PEÓN AGRÍCOLA, EN GRAL.                                             | 228       | 72           | 300   |
| 92200016       | VIGILANTE, EN GRAL.                                                 | 125       | 115          | 240   |
| 97000141       | EMBALADOR/EMPAQU./ETIQUETADOR, A MANO                               | 104       | 87           | 191   |
| 97000075       | PEÓN DE LA IND. QUÍMICA                                             | 43        | 124          | 167   |
| 91210094       | AYUDANTE DE SERVICIOS (HOSTELERÍA)                                  | 73        | 71           | 144   |
| 97000066       | PEÓN DE LA IND. DE LA MADERA Y CORCHO                               | 35        | 63           | 98    |

# **5. LA CONTRATACIÓN DE TRABAJADORES EXTRANJEROS**



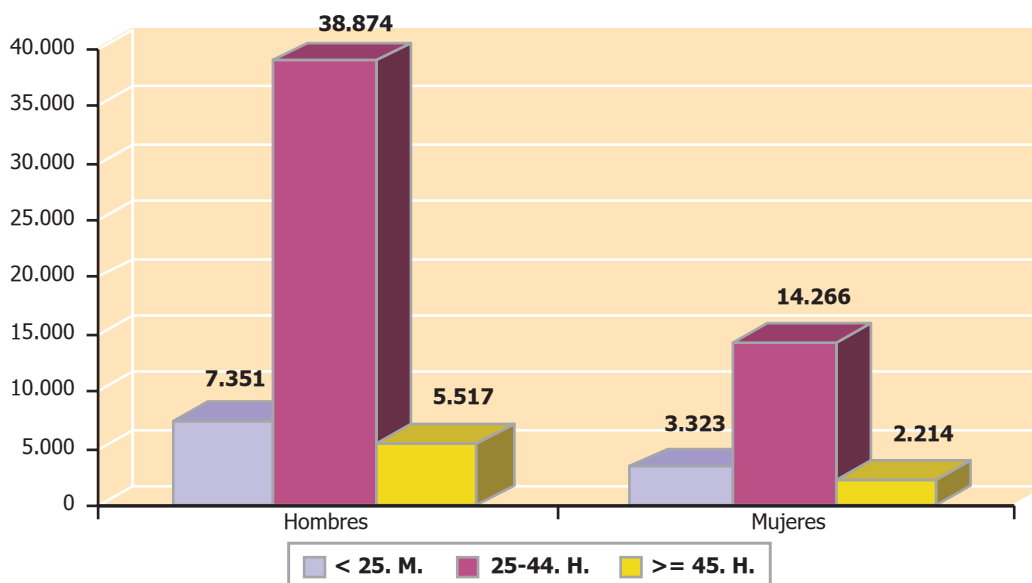
- A lo largo del año 2004 se han realizado en Aragón 71.545 contratos a extranjeros, el 17,2% de toda la contratación y un 19,23% más que en el 2003.
- Por provincias la contratación de extranjeros se distribuye en: 19,34% de los contratos en Huesca, 8,21% en Teruel y 72,45% en Zaragoza. Teniendo en consideración la distribución de la contratación total que es respectivamente 14,54%, 7,46% y 78%. Se puede decir que la contratación de extranjeros se concentra, proporcionalmente más, en las provincias de Huesca y de Teruel.
- Los países de donde provienen los trabajadores con mayor número de contratos son: Marruecos con el 16,1% de la contratación realizada a extranjeros (16,89% en 2003) y con más de un cuarto de la contratación realizada en Huesca, Rumanía con el 12,43% (10,95% en 2003) y Ecuador con el 12,38% (12,93% en 2003) y con el 88% de la contratación realizada en Zaragoza.
- Los países pertenecientes a la Unión Europea (sin contar los países de reciente incorporación) con mayor número de contratos en esta Comunidad son: Portugal el 5,72% (4,83% en 2003), Italia el 1,19% (1,20 % en 2003) y Francia el 1,08% (0,9% en 2003).
- La contratación a trabajadores extranjeros es fundamentalmente masculina, el 72,32% se ha realizado a hombres, medio punto menos que en 2003. Esta diferencia es especialmente notable entre los trabajadores que provienen de países africanos, mientras que entre los que su origen está en países latinoamericanos predomina una cierta paridad o, incluso, como en el caso de Colombia, una mayoría de mujeres.
- Las actividades económicas con mayor volumen de contratación a extranjeros son Agricultura, el 22,97% (22,27% en 2003), Construcción el 18,81% (18,02% en 2003) y Hostelería el 8,34% (8,82% en 2003). Hay que tener en cuenta que la actividad "Otras Actividades Empresariales" incluye a las empresas de trabajo temporal y los trabajadores contratados mediante este procedimiento desarrollan su labor productiva en otras empresas pertenecientes a diversos sectores.
- Durante el año 2004 se han realizado 4.817 contratos indefinidos a extranjeros, de ellos el 6,58% pertenecen al sector agrícola, 19,53% a industria, 14,26% a construcción y el 59,62% a servicios. La contratación de extranjeros se efectúa en mayor medida que la general en el sector agrícola y la construcción.
- La contratación indefinida de extranjeros se realiza principalmente a hombres, solo 1.671, el 34,69%, son mujeres, contratadas principalmente, más del 83%, en el sector servicios.
- Las ocupaciones con mayor número de contratos realizados a extranjeros durante el año 2003 han sido: Peón agrícola, Limpiador, Peón en general, Peón de la construcción, y Albañil.
- Solo 11 actividades económicas de las que realizan contratos a extranjeros tienen una evolución negativa con respecto al año anterior y la mayoría de ellas tienen un muy pequeño volumen de contratos, excepto las actividades de saneamiento público, la industria de la confección, los hogares que emplean personal doméstico y las actividades asociativas.
- Las actividades con mayor porcentaje de incremento en la contratación que la media y un volumen importante de contratos son: Agricultura y ganadería, comercio al por menor, transporte terrestre, construcción, industrias de la alimentación y actividades sanitarias, veterinarias y servicios sociales.

**CONTRATOS REALIZADOS A TRABAJADORES EXTRANJEROS  
SEGÚN NACIONALIDAD Y PROVINCIA**

|     | <b>País</b>          | <b>Huesca</b> | <b>Teruel</b> | <b>Zaragoza</b> | <b>Total</b>  |
|-----|----------------------|---------------|---------------|-----------------|---------------|
| 504 | Marruecos            | 3.020         | 1.627         | 6.869           | 11.516        |
| 642 | Rumanía              | 1.667         | 1.271         | 5.952           | 8.890         |
| 218 | Ecuador              | 805           | 254           | 7.797           | 8.856         |
| 12  | Argelia              | 1.031         | 175           | 3.767           | 4.973         |
| 170 | Colombia             | 600           | 433           | 3.082           | 4.115         |
| 620 | Portugal             | 549           | 385           | 3.158           | 4.092         |
| 686 | Senegal              | 600           | 26            | 2.918           | 3.544         |
| 270 | Gambia               | 490           | 51            | 953             | 1.494         |
| 466 | Malí                 | 819           | 11            | 656             | 1.486         |
| 288 | Ghana                | 105           | 29            | 1.314           | 1.448         |
| 100 | Bulgaria             | 349           | 140           | 822             | 1.311         |
| 804 | Ucrania              | 422           | 113           | 675             | 1.210         |
| 604 | Perú                 | 137           | 59            | 1.002           | 1.198         |
| 586 | Pakistán             | 92            | 287           | 710             | 1.089         |
| 566 | Nigeria              | 174           | 4             | 831             | 1.009         |
| 156 | China                | 54            | 73            | 873             | 1.000         |
| 192 | Cuba                 | 109           | 69            | 794             | 972           |
| 32  | Argentina            | 202           | 129           | 568             | 899           |
| 226 | Guinea Ecuatorial    | 105           | 7             | 776             | 888           |
| 380 | Italia               | 121           | 35            | 695             | 851           |
| 616 | Polonia              | 222           | 173           | 408             | 803           |
| 214 | República Dominicana | 189           | 72            | 519             | 780           |
| 250 | Francia              | 191           | 34            | 545             | 770           |
| 324 | Guinea               | 247           | 3             | 478             | 728           |
| 478 | Mauritania           | 267           | 6             | 425             | 698           |
| 76  | Brasil               | 41            | 72            | 393             | 506           |
| 694 | Sierra Leona         | 56            | 5             | 393             | 454           |
| 152 | Chile                | 57            | 55            | 320             | 432           |
| 276 | Alemania             | 76            | 37            | 187             | 300           |
|     | Otros                | 1.043         | 237           | 3.953           | 5.233         |
|     | <b>Total</b>         | <b>13.840</b> | <b>5.872</b>  | <b>51.833</b>   | <b>71.545</b> |

| CONTRATOS REALIZADOS A TRABAJADORES EXTRANJEROS<br>SEGÚN NACIONALIDAD Y GÉNERO |                      |               |               |
|--------------------------------------------------------------------------------|----------------------|---------------|---------------|
|                                                                                | País                 | Hombres       | Mujeres       |
| 504                                                                            | Marruecos            | 10.353        | 1.163         |
| 642                                                                            | Rumanía              | 6.141         | 2.749         |
| 218                                                                            | Ecuador              | 4.357         | 4.499         |
| 12                                                                             | Argelia              | 4.774         | 199           |
| 170                                                                            | Colombia             | 1.711         | 2.404         |
| 620                                                                            | Portugal             | 3.317         | 775           |
| 686                                                                            | Senegal              | 3.402         | 142           |
| 270                                                                            | Gambia               | 1.407         | 87            |
| 466                                                                            | Malí                 | 1.458         | 28            |
| 288                                                                            | Ghana                | 1.175         | 273           |
| 100                                                                            | Bulgaria             | 873           | 438           |
| 804                                                                            | Ucrania              | 739           | 471           |
| 604                                                                            | Perú                 | 645           | 553           |
| 586                                                                            | Pakistán             | 1.087         | 2             |
| 566                                                                            | Nigeria              | 692           | 317           |
| 156                                                                            | China                | 719           | 281           |
| 192                                                                            | Cuba                 | 387           | 585           |
| 32                                                                             | Argentina            | 514           | 385           |
| 226                                                                            | Guinea Ecuatorial    | 403           | 485           |
| 380                                                                            | Italia               | 554           | 297           |
| 616                                                                            | Polonia              | 671           | 132           |
| 214                                                                            | República Dominicana | 303           | 477           |
| 250                                                                            | Francia              | 406           | 364           |
| 324                                                                            | Guinea               | 501           | 227           |
| 478                                                                            | Mauritania           | 679           | 19            |
| 76                                                                             | Brasil               | 105           | 401           |
| 694                                                                            | Sierra Leona         | 422           | 32            |
| 152                                                                            | Chile                | 263           | 169           |
| 276                                                                            | Alemania             | 178           | 122           |
| 120                                                                            | Camerún              | 215           | 77            |
| 826                                                                            | Reino Unido          | 164           | 122           |
|                                                                                | Otros                | 3.127         | 1.528         |
|                                                                                | <b>Total</b>         | <b>51.742</b> | <b>19.803</b> |

### CONTRATOS DE EXTRANJEROS POR GÉNERO Y EDAD. ARAGÓN



### OCUPACIONES MÁS CONTRATADAS (100 Y MÁS CONTRATOS) 65,84% DE LA CONTRATACIÓN DE TRABAJADORES EXTRANJEROS

| CÓDIGO   | OCUPACIÓN                                                           | TOTAL  |
|----------|---------------------------------------------------------------------|--------|
| 94100011 | PEÓN AGRÍCOLA EN GENERAL                                            | 16.088 |
| 91210016 | LIMPIADOR EN GENERAL                                                | 7.342  |
| 97000011 | PEÓN DE LA INDUSTRIA MANUFACTURERA EN GENERAL                       | 6.949  |
| 96020014 | PEÓN DE LA CONSTRUCCIÓN                                             | 6.470  |
| 71100016 | ALBAÑIL                                                             | 5.184  |
| 98000050 | MOZO DE CARGA/DESCARGA DE ALMACÉN                                   | 3.784  |
| 97000084 | PEÓN DE LA INDUSTRIA DEL METAL Y FABRICACIÓN DE PRODUCTOS METÁLICOS | 3.675  |
| 50200018 | CAMARERO EN GENERAL                                                 | 2.959  |
| 97000020 | PEÓN DE LA INDUSTRIA DE LA ALIMENTACIÓN, BEBIDAS Y TABACO           | 1.793  |
| 86300016 | CONDUCTOR DE CAMIÓN, EN GRAL.                                       | 1.668  |
| 60210027 | TRAB. AGRÍCOLA, EX. HUERT., VIVER. Y JARDÍN.                        | 1.554  |
| 50100017 | COCINERO EN GENERAL                                                 | 1.535  |
| 97000141 | EMBALADOR/EMPAQUETADOR/ETIQUETADOR A MANO                           | 1.287  |
| 94100053 | PEÓN AGRÍCOLA, FRUTICULTURA                                         | 985    |
| 53300010 | DEPENDIENTE DE COMERCIO EN GENERAL                                  | 949    |
| 71200017 | ENCOFRADOR                                                          | 763    |
| 96010011 | PEÓN DE OBRAS PÚBLICAS, EN GRAL.                                    | 521    |
| 42100010 | EMPLEADO ADMINISTRATIVO EN GENERAL                                  | 465    |
| 71200039 | FERRALLISTA                                                         | 443    |
| 91210083 | CAMARERA/O DE PISOS (HOSTELERÍA)                                    | 362    |
| 91210027 | LIMPIADOR/A DE PORTALES Y ESCALERAS                                 | 353    |
| 51130024 | ASISTENTE DOMICILIARIO (AUX. AYUDA DOMICILIO)                       | 348    |
| 51110033 | AUXILIAR DE ENFERMERÍA DE GERIATRÍA                                 | 346    |

**OCUPACIONES MÁS CONTRATADAS (100 Y MÁS CONTRATOS) 65,84%  
DE LA CONTRATACIÓN DE TRABAJADORES EXTRANJEROS**

| CÓDIGO   | OCUPACIÓN                                       | TOTAL |
|----------|-------------------------------------------------|-------|
| 91210094 | AYUDANTE DE SERVICIOS (HOSTELERÍA)              | 328   |
| 97000075 | PEÓN DE LA INDUSTRIA QUÍMICA                    | 325   |
| 84110060 | MONT/AJUST. ELEM. MEC. CADENA MONTAJE AUTO      | 324   |
| 98000087 | REPONEDOR DE HIPERMERCADO                       | 315   |
| 60210179 | TRabajADOR AGRÍCOLA DEL OLIVO                   | 308   |
| 90010039 | VENDEDOR AMBUL. PRODUC. NO ALIMENTICIOS         | 269   |
| 97000066 | PEÓN DE LA IND.DE LA MADERA Y CORCHO            | 263   |
| 94400012 | PEÓN FORESTAL                                   | 260   |
| 91210050 | PINCHE DE COCINA                                | 257   |
| 75140018 | MONTADOR GRANDES ESTRUCTURAS METÁLICAS EN GRAL. | 251   |
| 60220143 | MANIPULADOR DE FRUTAS Y HORTALIZAS              | 248   |
| 86100054 | CONDUCTOR DE FURGONETA HASTA 3,5 T.             | 244   |
| 94200010 | PEÓN GANADERO, EN GRAL.                         | 225   |
| 61210143 | ESQUILADOR                                      | 224   |
| 60210157 | TRabajADOR AGRÍCOLA DE AGRIOS                   | 219   |
| 72300015 | INSTALADOR ELECTRICISTA, EN GRAL.               | 196   |
| 61210154 | PASTOR                                          | 180   |
| 22200291 | PROFESOR INGLÉS                                 | 167   |
| 71300018 | CARPINTERO, EN GRAL.                            | 165   |
| 61210080 | TRabajADOR GANADO PORCINO EN INTENSIVO          | 160   |
| 60210113 | TRabajADOR AGRÍCOLA DE FRUTALES, EN GRAL.       | 156   |
| 85430011 | CONDUCTOR CARRETILLA ELEVADORA, EN GRAL.        | 156   |
| 95000015 | PEÓN DE EXTERIOR DE MINAS Y CANTERAS            | 156   |
| 94300011 | PEÓN AGROPECUARIO                               | 154   |
| 76240010 | INSTALAD-REPAR. LÍNEAS ENERG. ELEC. EN GRAL.    | 146   |
| 75120049 | SOLDADOR POR ARCO ELÉCTRICO, EN GRAL.           | 128   |
| 62410023 | TRabajADOR FORESTAL, EN GRAL.                   | 125   |
| 94200021 | PEÓN AVÍCOLA                                    | 122   |
| 94100042 | PEÓN AGRÍCOLA, HORTICULTURA                     | 121   |
| 30270051 | TÉCNICO EN METALURGIA, EN GRAL.                 | 118   |
| 46010025 | CAJERO DE COMERCIO                              | 112   |
| 62410045 | MOTOSERRISTA FORESTAL                           | 112   |
| 98000014 | PEÓN DEL TRANSPORTE, EN GRAL.                   | 111   |
| 72400016 | PINTOR DE EDIFICIOS                             | 109   |
| 86300061 | CONDUCTOR DE CAMIÓN CON REMOLQUE                | 109   |
| 50200041 | CAMARERO DE BARRA                               | 107   |
| 53300355 | DEMOSTRADOR DE PRODUC. EN COMERCIOS             | 107   |
| 92110012 | CONSERJE, EN GRAL.                              | 105   |
| 92200016 | VIGILANTE, EN GRAL.                             | 105   |
| 85300073 | TRACTORISTA-MANIPULADOR AGRÍCOLA                | 101   |

|    | ACTIVIDAD ECONÓMICA                                                                                                                   | HUESCA | TERUEL | ZARAGOZA | TOTAL  | %<br>VARIACIÓN<br>2003 |
|----|---------------------------------------------------------------------------------------------------------------------------------------|--------|--------|----------|--------|------------------------|
| 01 | AGRICULTURA, GANADERÍA, CAZA Y ACTIVIDADES RELACIONADAS                                                                               | 4.813  | 1.067  | 10.552   | 16.432 | 22,94                  |
| 02 | SILVICULTURA, EXPLOTACIÓN FORESTAL                                                                                                    | 25     | 151    | 63       | 239    | 14,35                  |
| 05 | PESCA, ACUICULTURA                                                                                                                    | 2      | 2      | 4        | 8      | 14,29                  |
| 10 | EXTRACCIÓN Y AGLOMERACIÓN DE ANTRACITA, HULLA, LIGNITO Y TURBA                                                                        | 11     | 12     |          | 23     | 360,00                 |
| 14 | EXTRACCIÓN DE MINERALES NO METÁLICOS NI ENERGÉTICOS                                                                                   | 22     | 170    | 59       | 251    | 3,29                   |
| 15 | INDUSTRIA DE PRODUCTOS ALIMENTICIOS Y BEBIDA                                                                                          | 428    | 355    | 1.007    | 1.790  | 22,18                  |
| 17 | INDUSTRIA TEXTIL                                                                                                                      | 5      | 2      | 58       | 65     | -13,33                 |
| 18 | INDUSTRIA DE LA CONFECCIÓN Y PELETERÍA                                                                                                | 14     | 8      | 145      | 167    | -22,69                 |
| 19 | PREPARACIÓN, CURTIDO Y ACABADO DEL CUERO. FABRICACIÓN DE ARTÍCULOS DE MARROQUINERÍA Y VIAJE, GUARNICIONERÍA, TALABARTERÍA Y ZAPATERÍA | 69     | 51     | 121      | 241    | 12,09                  |
| 20 | INDUSTRIA DE LA MADERA Y EL CORCHO, EXCEPTO MUEBLES, CESTERÍA Y ESPARTERÍA                                                            | 67     | 5      | 126      | 198    | 4,76                   |
| 21 | INDUSTRIA DEL PAPEL                                                                                                                   | 2      | 2      | 77       | 81     | 118,92                 |
| 22 | EDICIÓN, ARTES GRÁFICAS Y REPRODUCCIÓN DE SOPORTES GRABADOS                                                                           |        |        | 31       | 31     | -18,42                 |
| 24 | INDUSTRIA QUÍMICA                                                                                                                     | 39     | 15     | 73       | 127    | 58,75                  |
| 25 | FABRICACIÓN DE PRODUCTOS DE CAUCHO Y MATERIAS PLÁSTICAS                                                                               | 7      | 2      | 218      | 227    | 7,08                   |
| 26 | FABRICACIÓN DE OTROS PRODUCTOS MINERALES NO METÁLICOS                                                                                 | 106    | 122    | 224      | 452    | -6,61                  |
| 27 | METALURGIA                                                                                                                            | 19     | 23     | 78       | 120    | 15,38                  |
| 28 | FABRICACIÓN DE PRODUCTOS METÁLICOS EXCEPTO MAQUINARIA Y EQUIPO                                                                        | 212    | 98     | 893      | 1.203  | 25,31                  |
| 29 | INDUSTRIA DE LA CONSTRUCCIÓN DE MAQUINARIA Y EQUIPO                                                                                   | 80     | 23     | 341      | 444    | 13,85                  |
| 30 | FABRICACIÓN DE MÁQUINA DE OFICINA Y MATERIAL INFORMÁTICO                                                                              |        |        | 4        | 4      | 300,00                 |
| 31 | FABRICACIÓN DE MAQUINARIA Y MATERIAL ELÉCTRICO                                                                                        | 5      | 18     | 194      | 217    | 45,64                  |
| 32 | FABRICACIÓN DE MATERIAL ELECTRÓNICO, DE EQUIPO Y DE APARATOS DE RADIO, TELEVISIÓN Y COMUNICACIONES                                    | 1      | 1      | 21       | 23     | 53,33                  |
| 33 | FABRICACIÓN DE EQUIPO E INSTRUMENTOS MÉDICO-QUIRÚRGICOS, DE PRECISIÓN, ÓPTICA Y RELOJERÍA                                             |        |        | 26       | 26     | 4,00                   |
| 34 | FABRICACIÓN DE VEHICULOS DE MOTOR, REMOLQUES Y SEMIRREMOLQUES                                                                         | 14     | 138    | 380      | 532    | 7,47                   |
| 35 | FABRICACIÓN DE OTRO MATERIAL DE TRANSPORTE                                                                                            | 6      |        | 9        | 15     | 275,00                 |
| 36 | FABRICACIÓN DE MUEBLES; OTRAS INDUSTRIAS MANUFACTURERAS                                                                               | 33     | 22     | 299      | 354    | 23,34                  |
| 37 | RECICLAJE                                                                                                                             |        |        | 11       | 11     | 175,00                 |
| 40 | PRODUCCIÓN Y DISTRIBUCIÓN DE ENERGÍA ELÉCTRICA, GAS Y AGUA                                                                            | 3      |        | 8        | 11     | 37,50                  |
| 41 | CAPTACIÓN, DEPURACIÓN Y DISTRIBUCIÓN DE AGUA                                                                                          | 4      | 5      | 59       | 68     | 9,68                   |
| 45 | CONSTRUCCIÓN                                                                                                                          | 3.012  | 1.653  | 8.790    | 13.455 | 24,40                  |

<sup>1</sup> Sólo se ha especificado la variación respecto del año 2003 cuando hay contratos en el 2004 para esa actividad económica.

|    | ACTIVIDAD ECONÓMICA                                                                                                                             | HUESCA        | TERUEL       | ZARAGOZA      | TOTAL         | %<br>VARIACIÓN<br>2003 |
|----|-------------------------------------------------------------------------------------------------------------------------------------------------|---------------|--------------|---------------|---------------|------------------------|
| 50 | VENTA, MANTENIMIENTO Y REPARACIÓN DE VEHÍCULOS DE MOTOR, MOTOCICLETAS Y CICLOMOTORES; VENTA AL POR MENOR DE COMBUSTIBLE PARA VEHÍCULOS DE MOTOR | 54            | 35           | 291           | 380           | 18,01                  |
| 51 | COMERCIO AL POR MAYOR E INTERMEDIARIOS DEL COMERCIO, EXCEPTO DE VEHÍCULOS DE MOTOR Y MOTOCICLETAS                                               | 576           | 236          | 1.963         | 2.775         | 17,04                  |
| 52 | COMERCIO AL POR MENOR, EXCEPTO EL COMERCIO, DE VEHÍCULOS DE MOTOR Y MOTOCICLETAS; REPARACIÓN DE EFECTOS PERSONALES Y ENSERES DOMÉSTICOS         | 232           | 121          | 1659          | 2.012         | 25,83                  |
| 55 | HOSTELERÍA                                                                                                                                      | 1.247         | 574          | 4.144         | 5.965         | 12,76                  |
| 60 | TRANSPORTE TERRESTRE; TRANSPORTE POR TUBERÍAS                                                                                                   | 302           | 194          | 1.125         | 1.621         | 37,26                  |
| 61 | TRANSPORTE MARÍTIMO, DE CABOTAJE Y POR VÍAS DE NAVEGACIÓN INTERIORES                                                                            |               |              | 1             | 1             | -83,33                 |
| 62 | TRANSPORTE AÉREO Y ESPACIAL                                                                                                                     |               |              | 1             | 1             | -66,67                 |
| 63 | ACTIVIDADES ANEXAS A LOS TRANSPORTES; ACTIVIDADES DE AGENCIAS DE VIAJES                                                                         | 18            | 8            | 290           | 316           | 41,70                  |
| 64 | CORREOS Y TELECOMUNICACIONES                                                                                                                    | 7             | 3            | 133           | 143           | 27,68                  |
| 65 | INTERMEDIACIÓN FINANCIERA, EXCEPTO SEGUROS Y PLANES DE PENSIONES                                                                                |               | 3            | 2             | 5             | 400,00                 |
| 66 | SEGUROS Y PLANES DE PENSIONES, EXCEPTO SEGURIDAD SOCIAL OBLIGATORIA                                                                             |               | 1            | 1             | 2             | -77,78                 |
| 67 | ACTIVIDADES AUXILIARES A LA INTERMEDIACIÓN FINANCIERA                                                                                           |               |              | 5             | 5             | 150,00                 |
| 70 | ACTIVIDADES INMOBILIARIAS                                                                                                                       | 70            | 111          | 110           | 291           | 102,08                 |
| 71 | ALQUILER DE MAQUINARIA Y EQUIPO SIN OPERARIO, DE EFECTOS PERSONALES Y ENSERES DOMÉSTICOS                                                        | 100           | 29           | 44            | 173           | 20,98                  |
| 72 | ACTIVIDADES INFORMÁTICAS                                                                                                                        | 1             | 4            | 42            | 47            | 51,61                  |
| 73 | INVESTIGACIÓN Y DESARROLLO                                                                                                                      |               |              | 19            | 19            | -29,63                 |
| 74 | OTRAS ACTIVIDADES EMPRESARIALES                                                                                                                 | 1.613         | 365          | 15.229        | 17.207        | 14,57                  |
| 75 | ADMINISTRACIÓN PÚBLICA, DEFENSA Y SEGURIDAD SOCIAL OBLIGATORIA                                                                                  | 75            | 59           | 126           | 260           | 8,33                   |
| 80 | EDUCACIÓN                                                                                                                                       | 97            | 18           | 523           | 638           | 34,60                  |
| 85 | ACTIVIDADES SANITARIAS Y VETERINARIAS, SERVICIOS SOCIALES                                                                                       | 157           | 40           | 1.013         | 1.210         | 29,55                  |
| 90 | ACTIVIDADES DE SANEAMIENTO PÚBLICO                                                                                                              | 6             | 9            | 425           | 440           | -21,71                 |
| 91 | ACTIVIDADES ASOCIATIVAS                                                                                                                         | 25            | 12           | 102           | 139           | -29,44                 |
| 92 | ACTIVIDADES RECREATIVAS, CULTURALES Y DEPORTIVAS                                                                                                | 133           | 72           | 270           | 475           | 46,15                  |
| 93 | ACTIVIDADES DIVERSAS DE SERVICIOS PERSONALES                                                                                                    | 81            | 17           | 277           | 375           | 14,68                  |
| 95 | HOGARES QUE EMPLEAN PERSONAL DOMÉSTICO                                                                                                          | 47            | 16           | 165           | 228           | -24,75                 |
| 99 | ORGANISMOS TERRITORIALES                                                                                                                        |               |              | 2             | 2             |                        |
|    | <b>TOTAL</b>                                                                                                                                    | <b>13.840</b> | <b>5.872</b> | <b>51.833</b> | <b>71.545</b> | <b>19,23</b>           |

