

**el 900 504 405**

**durante 2010**

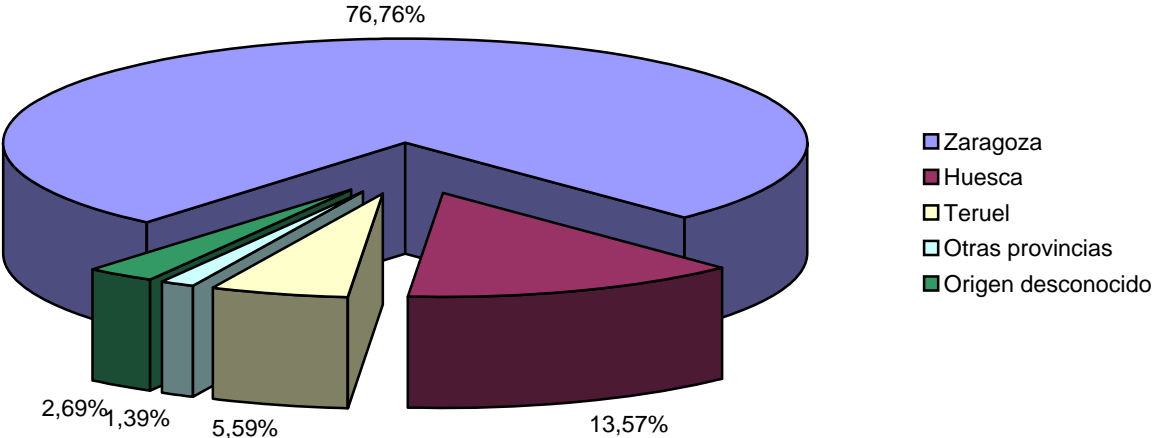
<b>LLAMADAS POR PROVINCIA</b>	<b>ene</b>	<b>feb</b>	<b>mar</b>	<b>abr</b>	<b>may</b>	<b>jun</b>	<b>jul</b>	<b>ago</b>	<b>sep</b>	<b>oct</b>	<b>nov</b>	<b>dic</b>	<b>T</b>
Zaragoza	216	250	260	325	301	314	350	345	290	254	292		<b>3.197</b>
Huesca	51	43	44	39	66	60	70	46	53	47	46		<b>565</b>
Teruel	13	49	24	23	29	10	27	16	25	8	9		<b>233</b>
Otras provincias	5	7	8	5	7	4	5	5	8	1	3		<b>58</b>
Origen desconocido	10	12	15	8	12	10	9	9	2	14	11		<b>112</b>
<b>TOTAL</b>	<b>295</b>	<b>361</b>	<b>351</b>	<b>400</b>	<b>415</b>	<b>398</b>	<b>461</b>	<b>421</b>	<b>378</b>	<b>324</b>	<b>361</b>	<b>0</b>	<b>4.165</b>

**el 900 504 405****durante 2010**

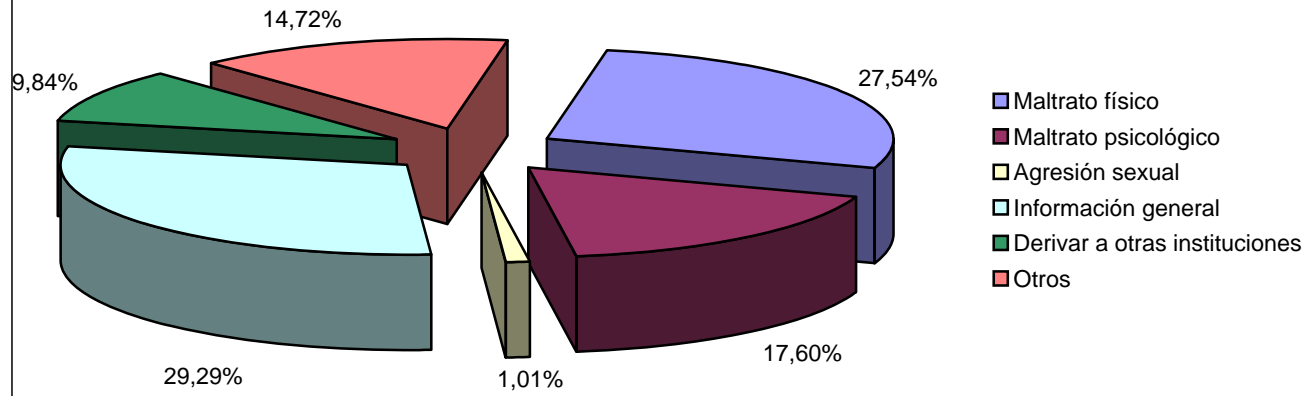
<b>MOTIVO DE LAS LLAMADAS</b>	Ene	Feb	Mar	Abr	May	Jun	Jul	Ago	Sep	Oct	Nov	Dic	T
Maltrato físico	107	101	101	95	108	128	133	98	106	92	78		<b>1.147</b>
Maltrato psicológico	49	77	47	62	62	67	86	78	71	60	74		<b>733</b>
Agresión sexual	1	3	3	3	2	4	7	8	5	1	5		<b>42</b>
Información general	86	92	106	116	113	103	113	152	132	96	111		<b>1.220</b>
Derivar a otras instituciones	23	42	32	57	52	38	57	32	24	21	32		<b>410</b>
Otros	29	46	62	67	78	58	65	53	40	54	61		<b>613</b>
<b>TOTAL</b>	<b>295</b>	<b>361</b>	<b>351</b>	<b>400</b>	<b>415</b>	<b>398</b>	<b>461</b>	<b>421</b>	<b>378</b>	<b>324</b>	<b>361</b>	<b>0</b>	<b>4.165</b>

<b>DERIVACION DE LAS LLAMADAS</b>	ene	feb	mar	abr	may	jun	jul	ago	sep	oct	nov	dic	T
Abogada/o Zaragoza	69	98	89	106	117	128	137	108	105	92	97		<b>1.146</b>
Abogada/o Huesca	9	9	6	8	26	18	23	11	7	10	12		<b>139</b>
Abogada/o Teruel	4	11	3	2	3		10	4	4	1	2		<b>44</b>
Trabajadora Social Zaragoza	17	23	14	46	18	32	34	17	23	15	16		<b>255</b>
Trabajadora Social Huesca	9	15	12	12	6	14	14	8	7	10	10		<b>117</b>
Trabajadora Social Teruel	1	11	3	6	11	3	2	1	3	0	0		<b>41</b>
IAM Zaragoza	67	51	50	68	64	58	55	91	59	44	68		<b>675</b>
IAM Huesca	5	10	11	4	10	7	10	8	14	11	7		<b>97</b>
IAM Teruel	4	4	3	5	3	2	7	4	4	3	2		<b>41</b>
Otros IAM	6	1	0	4	2	1	5	2	1	1	0		<b>23</b>
Policía/Guardia Civil	15	7	5	6	7	7	13	6	13	10	4		<b>93</b>
Otros	9	21	16	11	20	12	16	10	10	8	11		<b>144</b>
No necesita derivación	80	100	139	122	128	116	135	151	128	119	132		<b>1.350</b>
<b>TOTAL</b>	<b>295</b>	<b>361</b>	<b>351</b>	<b>400</b>	<b>415</b>	<b>398</b>	<b>461</b>	<b>421</b>	<b>378</b>	<b>324</b>	<b>361</b>	<b>0</b>	<b>4.165</b>

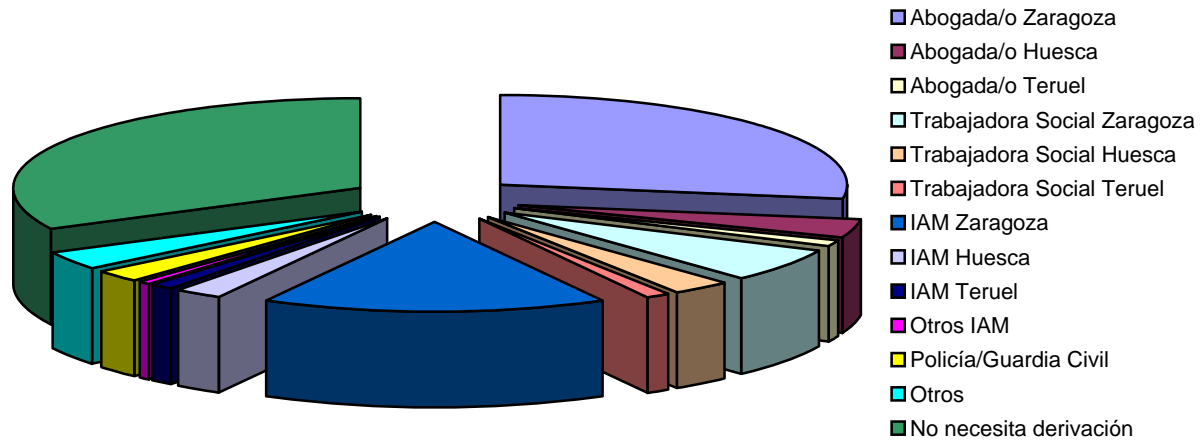
Llamadas por Provincias 2010



Motivo de las llamadas 2010



Derivación de las llamadas 2010



Evolución por Meses 2010

