

I Plan de Inclusión Social en Aragón 2005/06



Departamento de Servicios Sociales
y Familia

Secretaría General Técnica



Departamento de Educación,
Cultura y Deporte

D.G. de Política Educativa
D.G. de Formación Profesional y
Educación Permanente



Departamento de Economía,
Hacienda y Empleo

D.G. de Trabajo e Inmigración



INTEGRANTES GRUPO DE TRABAJO

I PLAN DE INCLUSIÓN SOCIAL EN ARAGÓN

2005/06



Departamento de Salud y Consumo

D.G. de Planificación y Aseguramiento



Departamento de Obras Públicas,
Urbanismo y Transportes

D.G. de Vivienda y Rehabilitación





La Exclusión Social

Engloba a la pobreza pero va más allá

Imposibilidad o dificultad intensa de acceder a los mecanismos de desarrollo personal e inserción socio-comunitaria y a los sistemas preestablecidos de protección

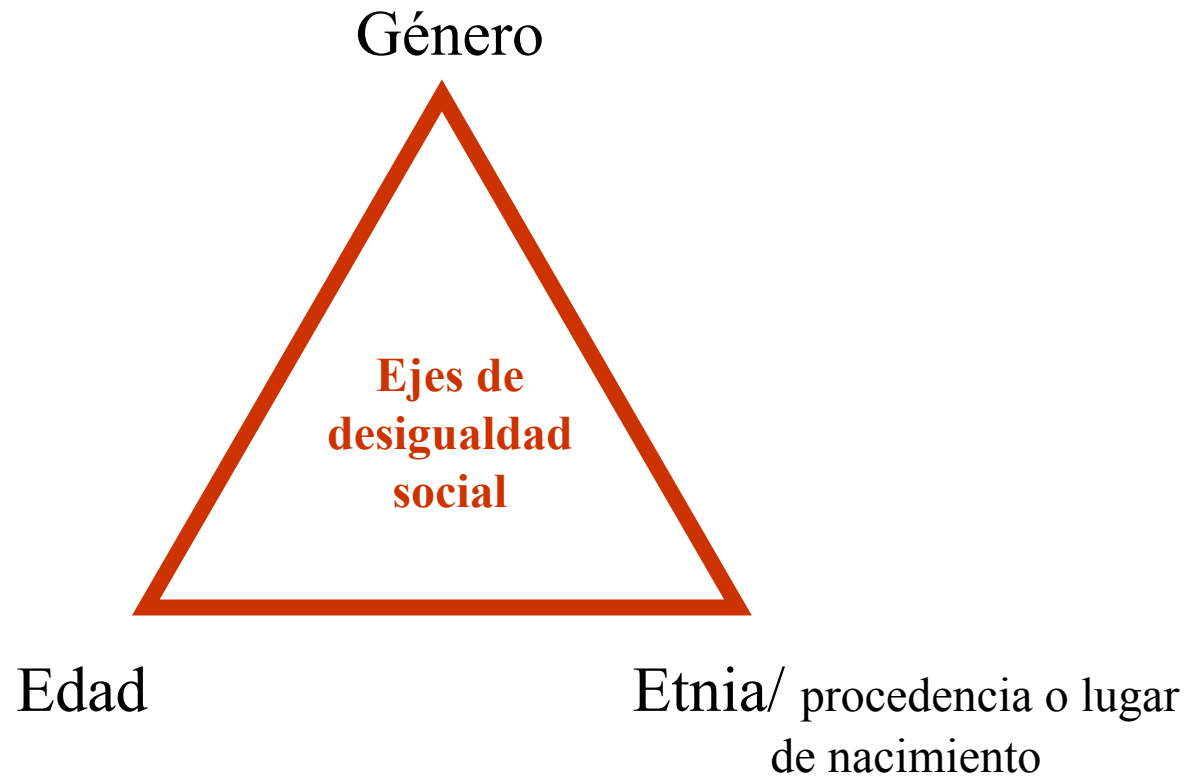
I. La exclusión social no se explica con arreglo a una sola causa

II. Articulación de un cúmulo de circunstancias desfavorables, a menudo fuertemente interrelacionadas

III. Imposibilidad de un tratamiento unidimensional y sectorial de la exclusión social



La Exclusión Social





Contenido del I Plan de Inclusión Social en Aragón 2005/06

- 1. Introducción**
- 2. Desde el asistencialismo a los derechos de ciudadanía**
 - 2.1. *Bienestar y Sector No Lucrativo***
 - 2.2. *Bienestar y Administraciones Públicas***
- 3. La inclusión social en Aragón**
 - 3.1. *Ámbito económico***
 - 3.2. *Ámbito laboral***
 - 3.3. *Ámbito formativo***
 - 3.4. *Ámbito salud***
 - 3.5. *Ámbito residencial***
 - 3.6. *Ámbito relacional***
 - 3.7. *Ámbito de ciudadanía y participación***
 - 3.8. *Ámbito territorial***
 - 3.9. *Conclusiones***
- 4. Líneas clave: planteamiento estratégico**
- 5. Objetivos específicos y medidas y programas que los desarrollan**
- 6. Esfuerzo presupuestario**
- 7. Indicadores de seguimiento**
- 8. Directorio de interés en el ámbito de la inclusión social + Guía de Recursos Sociales en Aragón (proyecto web disponible en www.aragon.es)**



Líneas clave o principios que inspiran el Plan

- **Adecuar el crecimiento económico con el bienestar social, asegurando la reducción de las desigualdades tanto personales como territoriales.**
- **Mejorar las condiciones de vida de las personas que disponen de menos recursos a través de programas de garantía de rentas conducentes a la inserción social.**
- **Asegurar la igualdad de oportunidades y luchar contra las discriminaciones que todavía se producen en función del género, etnia, nacionalidad, condición sexual o discapacidades; actuando de forma decidida contra la violencia de género.**
- **Crear más y mejores empleos para las personas con mayores dificultades, en el marco del Acuerdo Económico y Social para el Progreso de Aragón.**
- **Reforzar la red de servicios sociales en el territorio a través de una estructura mínima de servicios de base comarcal.**



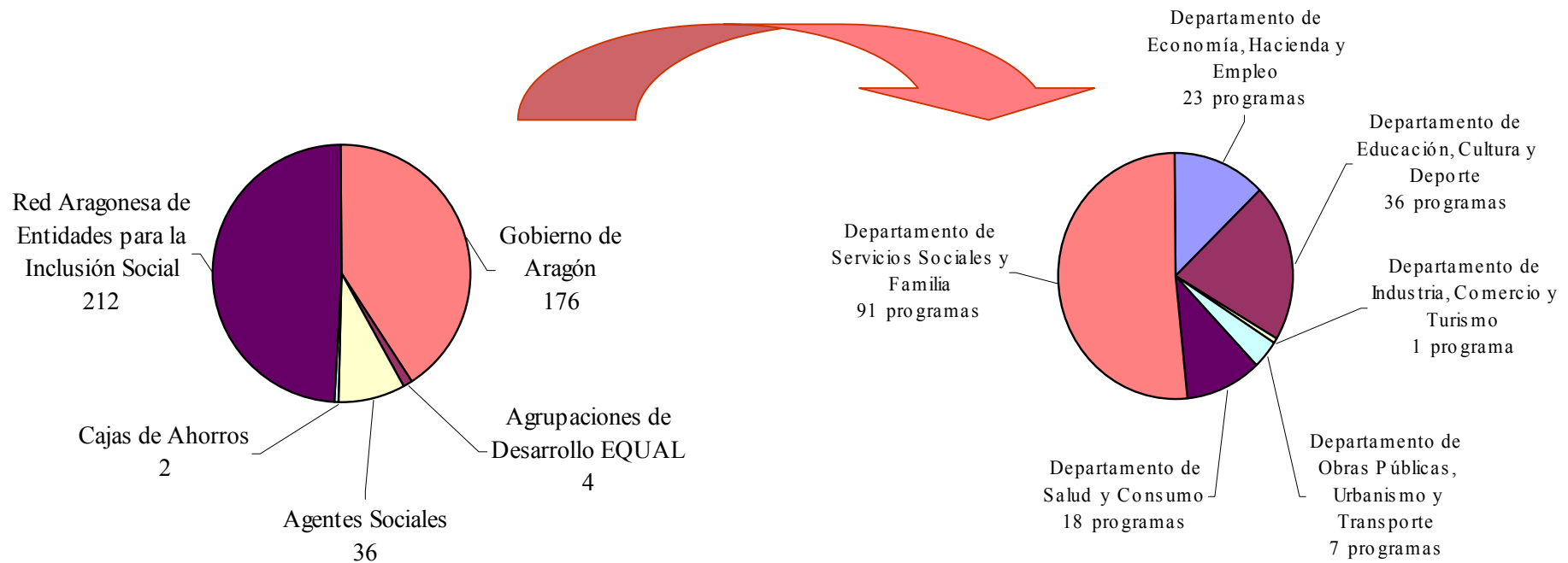
Líneas clave o principios que inspiran el Plan

- **Impulsar la atención a las personas dependientes en nuestra Comunidad Autónoma, dentro del marco de la futura Ley estatal de Autonomía Personal.**
- **Asegurar una atención sanitaria dirigida a las necesidades específicas de los grupos de población más vulnerables.**
- **Proporcionar una educación de calidad a todos los ciudadanos en igualdad efectiva de oportunidades, atendiendo a la diversidad de alumnado y repartiendo de manera equitativa las dificultades que esa diversidad genera.**
- **Facilitar el acceso a una vivienda en condiciones razonables, a través del fomento de la vivienda protegida y el alquiler de viviendas.**
- **Sensibilizar, movilizar y promover un trabajo coordinado con todos los agentes involucrados en la lucha contra la exclusión: Administraciones Públicas, agentes sociales, ONG y las personas afectadas.**



Acciones por instituciones

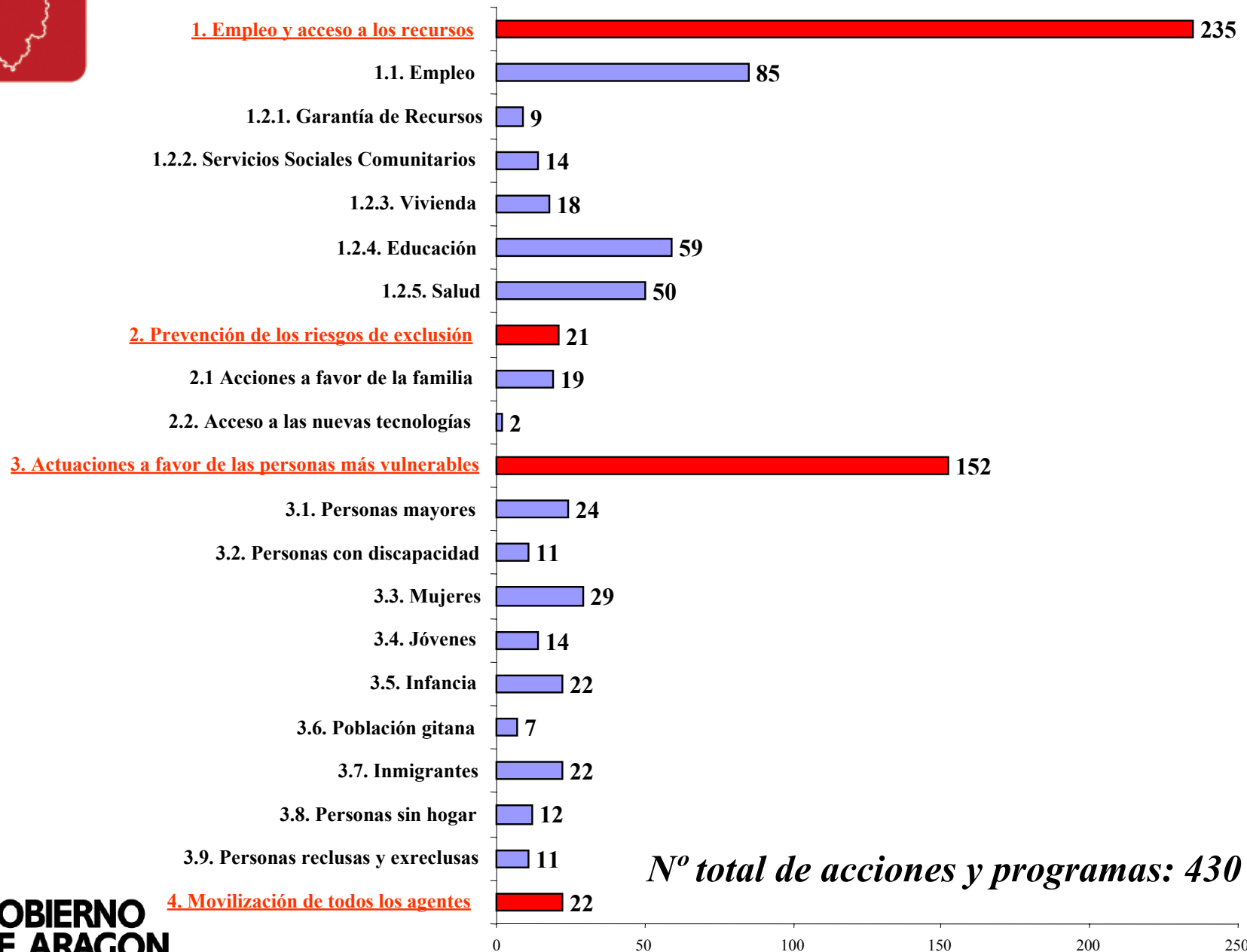
430 Acciones





Acciones por objetivo

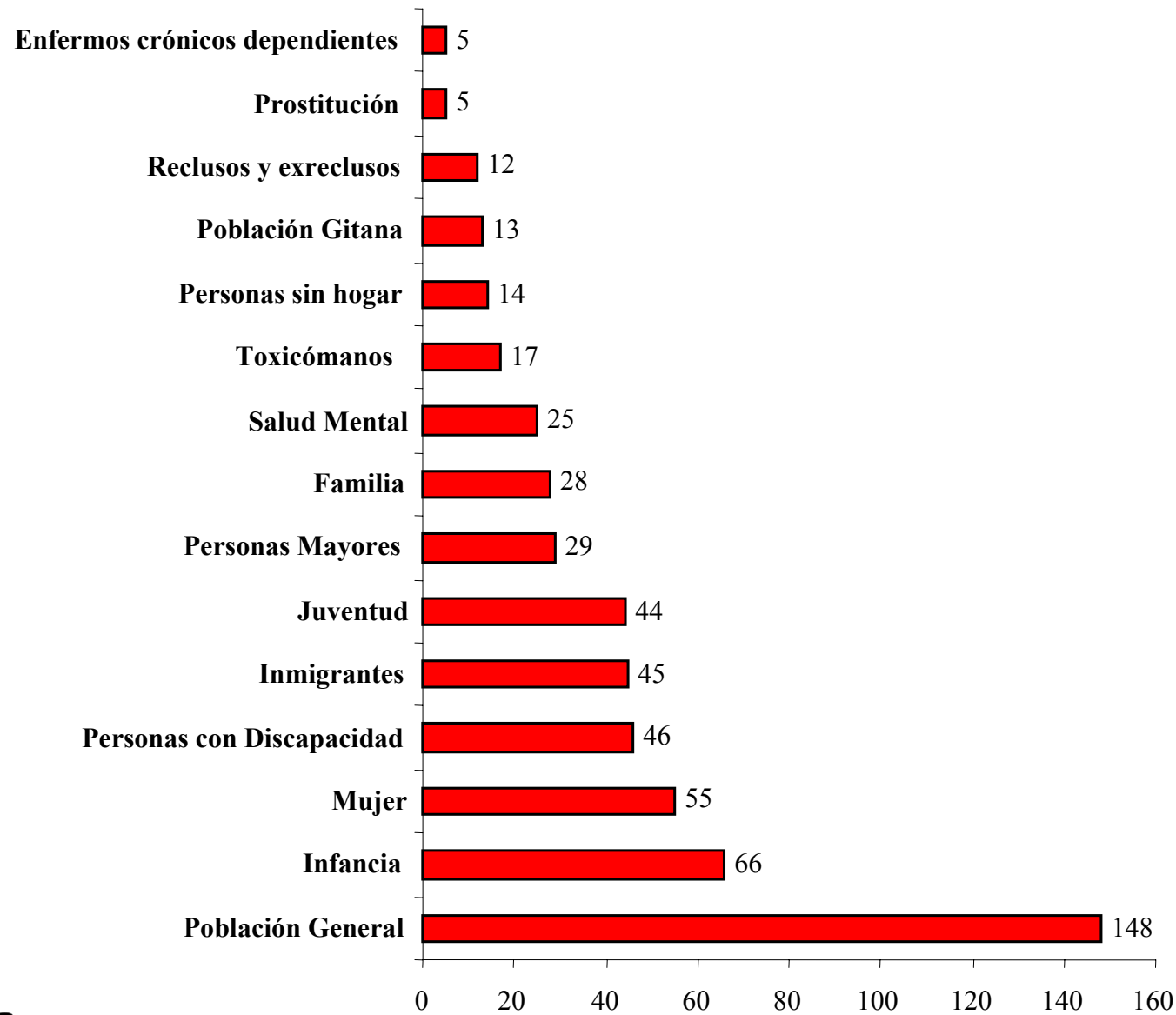
Objetivos




Nº total de acciones y programas: 430



Acciones por colectivo





Principales objetivos y acciones



1. EMPLEO Y ACCESO A LOS RECURSOS

1.1. Acceso al Empleo

1.1.1. Promover pactos locales y regionales de fomento de empleo en los que participen los distintos agentes y entidades sociales

- *Iniciativa comunitaria EQUAL*
- *Acuerdo Económico y Social para el Progreso de Aragón (AESPA)*

1.1.6. Crear centros integrales de empleo y/o empresas de inserción para personas en situación o riesgo de exclusión social, estableciendo estructuras – puente hacia el mercado de trabajo normalizado

- *Programa Aragón Inserta y empresas de inserción*
- *Apoyo a Centros Especiales de Empleo*

1.2. Fomento del acceso a todos los recursos, derechos, bienes y servicios

1.2.1. Garantía de Recursos

1.2.1.1. Incrementar los recursos presupuestarios y la cuantía económica del Ingreso Aragonés de Inserción

- *Constitución de un grupo de trabajo para estudiar la modificación del Ingreso Aragonés de Inserción.*

1.2.1.3. Prestaciones económicas no contributivas

- *Complementos del Gobierno de Aragón a las prestaciones no contributivas*

1.2.2. Servicios Sociales Comunitarios

1.2.2.1. Aprobar un nuevo marco normativo para los Servicios Sociales en Aragón

- *Aprobar una nueva Ley de Servicios Sociales de Aragón*
- *Aprobar un Decreto de Servicios Sociales Comunitarios de Aragón*
- *Aprobar una Ley de Calidad en Centros y servicios sociales de Aragón*
- *Aprobar un Plan Director de Recursos Sociales de Aragón*



1.2.3. Acceso a la Vivienda

- *Aprobar el Plan de Vivienda de Aragón*

1.2.4. Acceso a la Educación

1.2.4.1. Promover la escolarización en educación infantil

- *Ampliar la red de escuelas de educación infantil*

1.2.4.2. Adoptar mecanismos de refuerzo para evitar el fracaso escolar en educación primaria

- *Programa de Apoyo a Minorías Culturales*

1.2.5. Acceso a la Salud

1.2.5.2. Desarrollar planes y programas integrales para garantizar la atención a los enfermos y enfermas mentales que se encuentren en situación o riesgo de exclusión social

- *Plan de Atención a la Salud Mental 2002/2010 en la Comunidad Autónoma de Aragón*

1.2.5.3. Apoyar programas sociosanitarios dirigidos a personas con enfermedades crónicas o terminales

- *Programa de Atención a Enfermos Crónicos Dependientes.*

1.2.5.4. Potenciar el desarrollo de programas de prevención y atención a personas y/o familias en situación o riesgo de exclusión social afectadas por trastornos de conductas de naturaleza adictiva

- *Plan autonómico sobre dependencias y otras conductas adictivas 2005-2008*



2. PREVENCIÓN DE LOS RIESGOS DE EXCLUSIÓN

2.1 Acciones a favor de la familia

- *Aprobar el Plan Integral de Apoyo a las Familias de Aragón*

2.1.2. Incrementar los servicios de orientación y/o mediación familiar y de los puntos de encuentro familiar

- *Aprobar una Ley de Mediación Familiar*

2.2. Acceso a las nuevas tecnologías

2.2.1. Facilitar el acceso a Internet de las personas excluidas o en riesgo de exclusión

- *Programa para la prevención de la fractura digital en el medio rural y urbano para personas adultas*



3. ACTUACIONES A FAVOR DE LAS PERSONAS MÁS VULNERABLES

3.1. Personas mayores

- *Aprobar el Plan de Infraestructuras y Servicios para Mayores*

3.2. Personas con discapacidad

3.2.1. Atención social a personas con graves discapacidades

- *Aprobar el Plan de Infraestructuras y Servicios para personas con discapacidad*
- *Atención temprana a niños/as de 0 a 6 años*

3.3. Mujeres

- *Aprobar la Ley de Prevención y Protección Integral a las Mujeres Víctimas de Violencia en Aragón*
- *Aprobar la Ley de Igualdad entre hombres y mujeres en Aragón*

3.3.1. Atención a la mujer víctima de malos tratos

- *Plan Integral para la Prevención y Erradicación de la Violencia contra las Mujeres en Aragón 2004/07*

3.4. Jóvenes

- *Aprobar el Plan de Juventud de Aragón 2005-2008*
- *Aprobar la Ley de Juventud de Aragón*



3.5. Infancia

- *Aprobar el Plan Integral de Infancia y Adolescencia de Aragón*

3.5.2. Desarrollar programas integrales de prevención e intervención con menores en riesgo a través de la colaboración técnica y financiera con ONG

- *Protección a la infancia*

3.6. Población Gitana

- *Programa de Desarrollo del Pueblo Gitano*

3.7. Inmigrantes

- *Plan Integral para la Inmigración en Aragón*

3.8. Personas sin hogar

- *Programa de albergues para transeúntes*

3.9. Personas reclusas y exreclusas

- *Convenios de colaboración para la atención a personas reclusas y exreclusas*




4. MOVILIZACIÓN DE TODOS LOS AGENTES

4.2. Impulsar el conocimiento e investigación a nivel integral de la realidad social

- *Creación del Observatorio Aragonés de Servicios Sociales:*
 - Creación de 4 comisiones permanentes:
 - Discapacitados
 - Mayores
 - Menores
 - Inclusión social

4.4. Apoyo y movilización de entidades sociales, fomentando la colaboración entre el Tercer Sector y las administraciones públicas

- *Constitución de una comisión mixta de seguimiento y evaluación del I Plan de Inclusión Social en Aragón*




Esfuerzo presupuestario



Esfuerzo presupuestario

Objetivos	Presupuesto 2004	% Inc. 2005	Presupuesto 2005	% Inc. 2006	Presupuesto 2006
1. Empleo y acceso a los recursos	228.507.887	7%	243.689.907	7%	261.783.084
1.1. Fomento del acceso al empleo para las personas en situación o riesgo de exclusión	48.535.051	5%	50.961.804	5%	53.509.894
1.2. Fomento del acceso a todos los recursos, derechos, bienes y servicios	179.972.836	7%	192.728.103	8%	208.273.191
Garantía de Recursos	43.295.731	7%	46.300.518	8%	50.004.559
Servicios Sociales Comunitarios	27.461.595	16%	31.751.300	16%	36.711.089
Acceso a la Vivienda (1)	12.128.623	5%	12.735.054	5%	13.371.807
Acceso a la Educación	54.640.146	5%	57.372.153	7%	61.388.204
Acceso a la Salud	42.446.741	5%	44.569.078	5%	46.797.532
2. Prevención de los riesgos de exclusión	4.678.190	5%	4.912.100	7%	5.236.256
Acciones a favor de la familia	3.740.539	5%	3.927.566	7%	4.202.496
Acceso a las nuevas tecnologías	937.651	5%	984.534	5%	1.033.760
3. Actuaciones a favor de las personas más vulnerables	100.795.276	15%	115.725.425	13%	130.368.826
Personas mayores	53.453.747	23%	65.748.109	14%	74.952.844
Personas con discapacidad	29.585.617	5%	31.064.898	14%	35.413.984
Mujeres	2.092.225	5%	2.196.836	6%	2.328.646
Jóvenes	580.000	5%	609.000	6%	645.540
Infancia	12.398.683	5%	13.018.617	6%	13.799.734
Población gitana	459.026	5%	481.977	5%	506.076
Inmigrantes	1.104.586	29%	1.428.526	4%	1.485.667
Personas sin hogar	1.079.351	5%	1.133.319	5%	1.189.984
Personas reclusas y exreclusas	42.041	5%	44.143	5%	46.350
4. Movilización de todos los agentes (2)					
TOTAL	333.981.353	9%	364.327.431	9%	397.388.166
(1) A la espera de la aprobación del Plan de Vivienda de Aragón					
(2) Objetivo con costes imputados entre el resto de programas					



Indicadores de seguimiento



OBJETIVO 1.1: ACCESO AL EMPLEO

TIPO	INDICADORES	2004			2005			2006			FUENTE
		TOT	V	M	TOT	V	M	TOT	V	M	
PNAIN-1R	Tasa total de paro: número de individuos en paro en proporción al total de población activa	España	11,1	8,2	15,2						EPA, INE II Trim
		Aragón	5,5	3,8	7,9						EPA, INE II Trim
U.E PRIM-6	Tasa de paro de larga duración: porcentaje de parados que llevan 1 año o más en búsqueda de empleo sobre el total de población activa	España	3,9	2,4	6,0						EPA, INE II Trim
		Aragón	1,2	0,6	2,2						EPA, INE II Trim
U.E SECUN-16	Proporción de desempleo de larga duración: porcentaje de parados que llevan 1 año o más en búsqueda de empleo sobre el total de parados	España	35,4	29,9	39,6						EPA, INE II Trim
		Aragón	22,8	15,5	28,1						EPA, INE II Trim
ARAG-1	Nº de trabajadores afiliados a la Seguridad Social en Alta Laboral	Aragón	511.447	310.638	200.797						Tesorería General de la Seguridad Social
ARAG-2	Número de trabajadores (subvencionados) en empresas de Inserción	Aragón	114	-	-						INAEM
ARAG-3	Número de trabajadores en Centros Especiales de Empleo	Aragón	1.449	-	-						INAEM

UE- Indicadores establecidos por la Unión Europea

PNAIN- Indicadores establecidos por el Plan Nacional del Reino de España

ARAG - Indicadores específicos establecidos para el Plan de Aragón

OBJETIVO 1.2. ACCESO A TODOS LOS RECURSOS, DERECHOS, BIENES Y SERVICIOS

GARANTIA DE RECURSOS

TIPO	INDICADORES		2004			2005			2006			FUENTE	
			TOT	V	M	TOT	V	M	TOT	V	M		
ARAG-4	PIB per capita (euros por habitante, provisional)	España	16.556	-	-	-	-	-	-	-	-	INE	
		Aragón	17.606	-	-	-	-	-	-	-	-		
PNAIN-13R	Porcentaje de hogares con mucha dificultad para llegar a fin de mes (% sobre el total de hogares)	España	11,07	-	-	-	-	-	-	-	-		
		Aragón	7,88	-	-	-	-	-	-	-	-		
ARAG-5	Porcentaje de hogares con algo o cierta dificultad para llegar a fin de mes (% sobre el total de hogares)	España	55,50	-	-	-	-	-	-	-	-		
		Aragón	43,02	-	-	-	-	-	-	-	-		
PNAIN - 14E	Número de beneficiarios de prestaciones no contributivas (media anual)	España	488.472	-	-	-	-	-	-	-	-		MTAS
		Aragón	10.206	-	-	-	-	-	-	-	-		
	Número de beneficiarios de prestaciones de desempleo (media anual)	España	1.222.900	-	-	-	-	-	-	-	-		INEM
		Aragón	21.697	-	-	-	-	-	-	-	-		
	Tasa de cobertura bruta de la prestación de desempleo (media anual)	España	63,8	-	-	-	-	-	-	-	-	Instituto Aragonés de Servicios Sociales (IASS)	
		Aragón	69,4	-	-	-	-	-	-	-	-		
	Número de beneficiarios del Ingreso Aragonés de Inserción	Aragón	1.704	-	-	-	-	-	-	-	-		
	Número de ayudas de urgencia	Aragón	6.529	-	-	-	-	-	-	-	-		
Número de ayudas de integración familiar	Aragón	1.797	-	-	-	-	-	-	-	-			
Becas para atención en centros de Aragón	Aragón	1.415	-	-	-	-	-	-	-	-			

SERVICIOS SOCIALES

TIPO	INDICADORES	Especificaciones	2004			2005			2006			FUENTE
			TOT	V	M	TOT	V	M	TOT	V	M	
ARAG-6	Nº de usuarios distintos en la red pública de Servicios Sociales de Atención Primaria registrados en el SIUSS (Sistema de Información de Usuarios de Servicios Sociales)	Aragón	73.148	-	-	-	-	-	-	-	-	Secretaría General Técnica. Departamento de Servicios Sociales y Familia
	Porcentaje de usuarios distintos en la red pública de Servicios Sociales de Atención Primaria registrados en el SIUSS sobre la población total	Aragón	5,9	-	-	-	-	-	-	-	-	
ARAG-6	Gasto anual por habitante en prestaciones básicas de servicios sociales (€)	Aragón	21,6	-	-	-	-	-	-	-	-	Memoria de los Servicios Sociales Comunitarios
	Usuarios atendidos en los Centros de Servicios Sociales con medidas preventivas y de inserción por 100 hab. (excluida la ciudad de Zaragoza)	Aragón	11,0	-	-	-	-	-	-	-	-	
	Nivel de ocupación en Albergues de Servicios Sociales Comunitarios	Aragón	60,4	-	-	-	-	-	-	-	-	

ACCESO A LA VIVIENDA

TIPO	INDICADORES	Especificaciones	2004			2005			2006			FUENTE
			TOT	V	M	TOT	V	M	TOT	V	M	
PNAIN - E16	Número de viviendas terminadas protegidas	Aragón	955	-	-	-	-	-	-	-	-	Departamento de Obras Públicas, Urbanismo y Transportes
	de Régimen Especial	Aragón	106	-	-	-	-	-	-	-	-	
	de Precio Básico	Aragón	256	-	-	-	-	-	-	-	-	
	de Precio Máximo	Aragón	593	-	-	-	-	-	-	-	-	
	Número de viviendas terminadas para alquiler	Aragón	42	-	-	-	-	-	-	-	-	
ARAG-7	Precio medio de la vivienda libre (m2)	España	1.641,9	-	-	-	-	-	-	-	-	Ministerio de Vivienda
		Aragón	1.412,9	-	-	-	-	-	-	-	-	
ARAG-8	Indicador de accesibilidad a la vivienda: relación entre el precio medio de la vivienda libre y el PIB per capita*	España	9,9	-	-	-	-	-	-	-	-	Ministerio de Vivienda e INE
		Aragón	8,0	-	-	-	-	-	-	-	-	

* (ARAG-7) x 100 / (ARAG-3)

ACCESO A LA EDUCACIÓN

TIPO	INDICADORES	Especificaciones	2003/04			2004/05			2006			FUENTE
			TOT	V	M	TOT	V	M	TOT	V	M	
ARAG-9	Número de alumnos en enseñanzas de Régimen General	Aragón	180.576	92.381	88.195							Instituto Aragonés de Estadística y Departamento de Educación, Cultura y Deporte
PNAIN-R25	Tasa de idoneidad: Proporción del alumnado de la edad considerada que se encuentra matriculado en el curso teórico correspondiente por sexo	Aragón, 12 años	85,0	82,3	87,8							
		Aragón, 14 años	69,8	63,7	76,5							
		Aragón, 15 años	59,2	52,1	66,6							
PNAIN-E27	Número de alumnos que participan en programas de Garantía Social y otros programas dirigidos a la población joven que no ha obtenido los objetivos de la escolaridad obligatoria	Aragón	1.702	1.147	555							
	Porcentaje de alumnos en Garantía Social en el total del alumnado	Aragón	0,9	1,2	0,6							
ARAG-10	Alumnos con necesidades de compensación educativa	Aragón	5.311	2.886	2.425							
	Porcentaje de alumnado con necesidades de compensación educativa en el total del alumnado	Aragón	2,9	3,1	2,7							
PNAIN-E28	Alumnado con necesidades educativas especiales	Aragón	2.684	1.673	1.011							
	Porcentaje de alumnado con necesidades educativas especiales en el total del alumnado	Aragón	1,5	1,8	1,1							
ARAG-11	Alumnado en Educación de Adultos	Aragón	25.979	9.321	16.658							

ACCESO A LA SALUD

TIPO	INDICADORES	Especificaciones	2000 (p)			2005			2006			FUENTE
			TOT	V	M	TOT	V	M	TOT	V	M	
U.E PRIM-9	Esperanza de vida al nacimiento: número de años que una persona puede esperar vivir, a partir de 0	España	-	76,1	82,8							INE
		Aragón	-	76,8	83,4							
U.E PRIM-10	Percepción del propio estado de salud (malo o muy malo)		2003			2005			2006			Encuesta de Salud, INE
			TOT	V	M	TOT	V	M	TOT	V	M	
		España	7,6	5,8	9,4							
	Aragón	6,2	5,5	6,4								
PNAIN-28R	Tasa de incidencia de SIDA por millón de habitantes (datos actualizados a 30 de junio)	España	0,16	0,26	0,06							Dirección General de Salud Pública Departamento de Salud y Consumo
		Aragón	0,10	0,26	0,05							
ARAG-12	Porcentaje de defunciones de SIDA (letalidad)	Aragón	41,20	-	-							
ARAG-13	Prevalencia consumo alcohol últimos 30 días. Población escolar	Aragón	-	77,7	82,3							Dirección General de Salud Pública Departamento de Salud y Consumo
	Prevalencia consumo cannabis últimos 30 días. Población escolar	Aragón	-	39,2	32,3							
	Prevalencia consumo tabaco últimos 30 días. Población escolar	Aragón	-	33,6	42,8							
ARAG-14	Nº de enfermos crónicos dependientes censados en Atención Primaria de Salud	Aragón	Datos disponibles a corto plazo									DG de Planificación y Aseguramiento Departamento de Salud y Consumo
	Nº de Pacientes totales atendidos en los Equipos de Soporte de Atención Domiciliaria	Aragón	Datos disponibles a corto plazo									

OBJETIVO 3. ACTUACIONES A FAVOR DE LAS PERSONAS MÁS VULNERABLES

PERSONAS MAYORES			2004			2005			2006			
TIPO	INDICADORES	Especificaciones	TOT	V	M	TOT	V	M	TOT	V	M	
ARAG-12	Tasa de cobertura para mayores de 65 años. Residencias. A 31 de diciembre	Aragón	5,4	-	-	-	-	-	-	-	-	Secretaría General Técnica Departamento de Servicios Sociales y Familia
	Tasa de cobertura para mayores de 65 años. Centros de Día. A 31 de diciembre	Aragón	0,6	-	-	-	-	-	-	-	-	
	Tasa de cobertura para mayores de 65 años. Teleasistencia. A 31 de diciembre	Aragón	3,8	-	-	-	-	-	-	-	-	
	Tasa de cobertura para mayores de 65 años. Ayuda a Domicilio. A 31 de diciembre	Aragón	3,1	-	-	-	-	-	-	-	-	
	Tasa de cobertura para mayores de 65 años. Total servicios para mayores. A 31 de diciembre	Aragón	12,8	-	-	-	-	-	-	-	-	
INMIGRANTES			2004			2005			2006			
TIPO	INDICADORES	Especificaciones	TOT	V	M	TOT	V	M	TOT	V	M	
ARAG-14	Población extranjera empadronada. A 1 de enero	Aragón	77.545	43.454	34.091							IAEST. Padrón Municipal de Habitantes
	Porcentaje de extranjeros empadronados sobre población total. A 1 de enero	Aragón	6,2	7,0	5,4							
	Permisos de residencia. A 31 de diciembre	Aragón	53.478	-	-	-	-	-	-	-	-	Observatorio Permanente de la Inmigración (MTAS)
	Nº de trabajadores extranjeros afiliados a la Seguridad Social en Alta Laboral. A 31 de diciembre	Aragón	30.233	20.988	9.245							Tesorería General de la Seguridad Social
	Porcentaje de extranjeros afiliados sobre el total de afiliados. A 31 de diciembre	Aragón	5,9	-	-							
ARAG-15	Nº de usuarios extranjeros distintos en la red pública de servicios sociales comunitarios registrados en el SIUSS (Sistema de Información de Usuarios de Servicios Sociales)	Aragón	10.437	-	-							Secretaría General Técnica. Departamento de Servicios Sociales y Familia
	Porcentaje de extranjeros sobre el total de usuarios distintos en la red pública de servicios sociales comunitarios registrados en el SIUSS	Aragón	14,3	-	-							

MUJER			2004			2005			2006			
TIPO	INDICADORES	Especificaciones	TOT	V	M	TOT	V	M	TOT	V	M	
ARAG-16	Atención a la mujer víctima de malos tratos. Servicio Telefónico de Emergencia "24 horas"	Aragón	5.810	-	-							Instituto Aragonés de la Mujer (IAM)
	Llamada por motivo de maltrato físico		1.300	-	-							
	Llamada por motivo de maltrato psicológico		393	-	-							
	Llamada por motivo de agresión sexual		22	-	-							
	Tasa de actividad	España	55,7	67,6	44,5							EPA, INE II Trim
		Aragón	53,0	64,9	41,7							
	Índice de temporalidad en trabajadores asalariados	España	30,6	28,6	33,5							EPA, INE Año 2004, Tabla anual
		Aragón	25,0	20,9	30,9							
	Denuncias por Violencia de Género en el Ambito Familiar (delitos)	Aragón	1.130	-	-							IAM, a partir de datos de la Delegación de Gobierno
	Denuncias por Violencia de Género fuera del Ambito Familiar (delitos)	Aragón	234	-	-							

INFANCIA			2004			2005			2006			
TIPO	INDICADORES	Especificaciones	TOT	V	M	TOT	V	M	TOT	V	M	
ARAG-17	Porcentaje de menores de 0 a 17 años sobre la población total. A 1 de enero	Aragón	15,4	15,9	14,9							IAEST. Padrón Municipal de Habitantes
	Menores bajo acción protectora. A 31 de diciembre	Aragón	950	-	-							Instituto Aragonés de Servicios Sociales
	Nº de menores sujetos a tutela		273	-	-							
	Menores en guarda por la Administración		103	-	-							
	Menores con medida de apoyo a la familia		373	-	-							
	Atención a menores extranjeros no acompañados		82	-	-							
Menores con medida de reforma		954	-	-								

JUVENTUD			2004			2005			2006				
TIPO	INDICADORES	Especificaciones	TOT	V	M	TOT	V	M	TOT	V	M		
ARAG-18	Porcentaje de menores de 0 a 29 años sobre la población total. A 1 de enero	Aragón	31,9	33,2	30,6							IAEST. Padrón Municipal de Habitantes	
		España	48,8	54,0	43,3								
	Tasa de actividad (menores de 25 años)	Aragón	45,7	48,2	43,0								EPA, INE II Trim
		España	37,9	43,6	31,9								EPA, INE II Trim
	Tasa de empleo (menores de 25 años)	Aragón	39,5	43,0	35,7								EPA, INE II Trim
		España	22,4	19,3	26,4								EPA, INE II Trim
	Tasa de paro (menores de 25 años)	Aragón	13,6	10,7	17,0								EPA, INE II Trim
		España	36,9	32,1	42,0								
	Tasa de emancipación* (18-34 años). Primer trimestre	Aragón	40,4	34,3	46,7								Injuve
		España											

* Porcentaje de personas que viven fuera del hogar de origen (o paterno) respecto al total de personas de su misma edad

PERSONAS CON DISCAPACIDAD			2004			2005			2006			
TIPO	INDICADORES	Especificaciones	TOT	V	M	TOT	V	M	TOT	V	M	
ARAG-19	Usuarios Centro Base: reconocimiento del grado de minusvalía	Aragón	6.116	-	-							Instituto Aragonés de Servicios Sociales