

METODOLOGIA

Es un estudio de prevalencia, se incluyeron a todos los casos de OBESIDAD o SOBREPESO (códigos CIAP* T82-T83) en estado activo a fecha 31/12/2011 en la base de datos de OMI Atención Primaria de Aragón

El Sector y la Zona Básica de Salud (ZBS) de Residencia se asignaron según figuraba en Tarjeta Sanitaria.

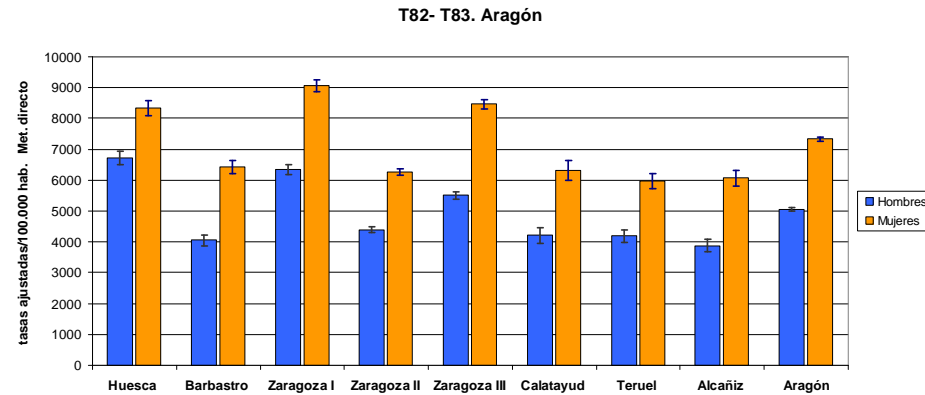
Se calculó la prevalencia ajustada a la población europea con IC al 95% por sexo para el total como en cada sector sanitario (gráfico1), las tasas específicas por grupo de edad y sexo (gráfico 2) y las razones estandarizadas de morbilidad (REM) con IC al 95% por ZBS para el total de Aragón y por sexo, clasificando las ZBS en 3 grupos: REM<100, REM=100, REM>100 para hombres, mujeres y el total de Aragón (gráficos 3-5). Se detallan las ZBS con prevalencias observadas significativamente mayores y menores a las prevalencias esperadas (Tablas 1 y 2).

*Clasificación Internacional de Enfermedades en Atención Primaria.

RESULTADOS

El sector de Zaragoza I presenta la tasa más elevada de prevalencia. Por sexo, las mujeres tienen superiores tasas de prevalencia en todos los sectores sanitarios.

Gráfico 1. Prevalencia ajustada a la población europea por sexo y sector.



La prevalencia de Obesidad / Sobrepeso presenta dos picos de prevalencia, el primero entre los 10 a 14 años y el segundo entre los 65 a 69 años, al comparar por sexo, las mujeres muestran una tendencia ascendente con tasas notablemente más elevadas en todas las edades.

Gráfico 2. Tasas específicas por grupos de edad y sexo.

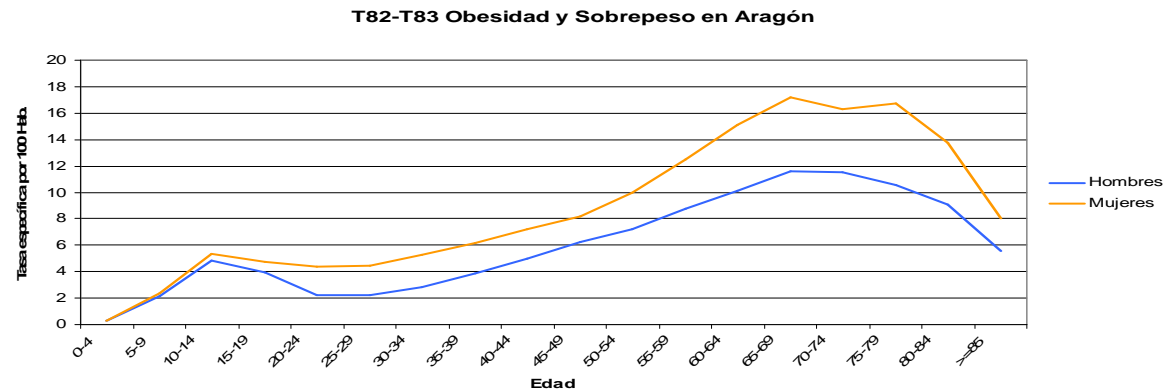
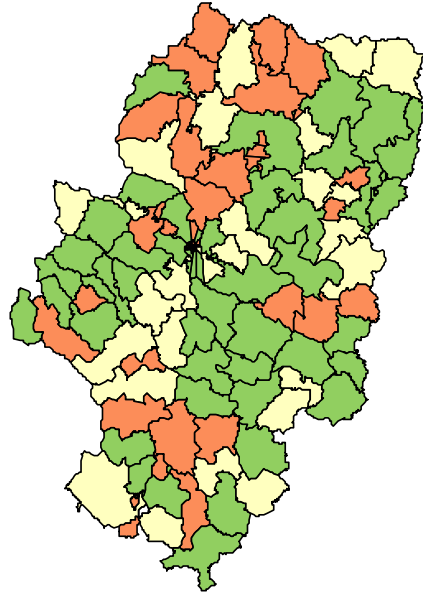





Gráfico 3.REM por ZBS. Hombres. Aragón y Zaragoza Capital



REM<100(OBS<ESP) 
REM=100(OBS=ESP) 
REM>100(OBS>ESP) 

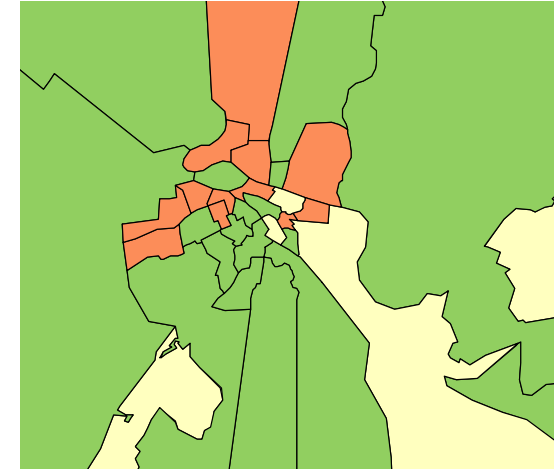
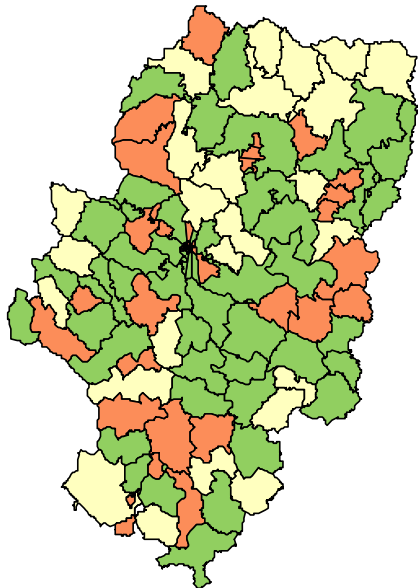





Gráfico 4.REM por ZBS. Mujeres. Aragón y Zaragoza Capital



REM<100(OBS<ESP) 
REM=100(OBS=ESP) 
REM>100(OBS>ESP) 

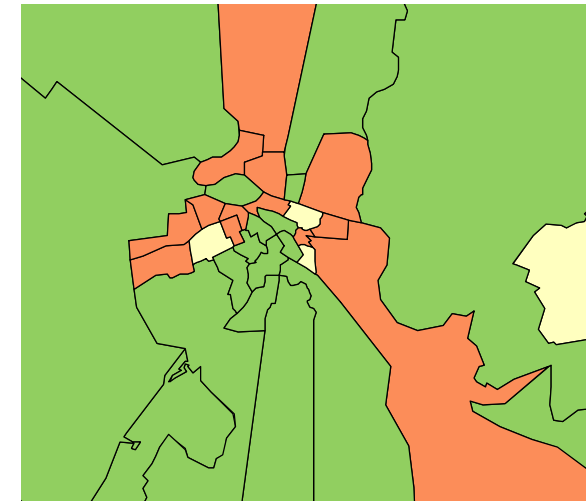
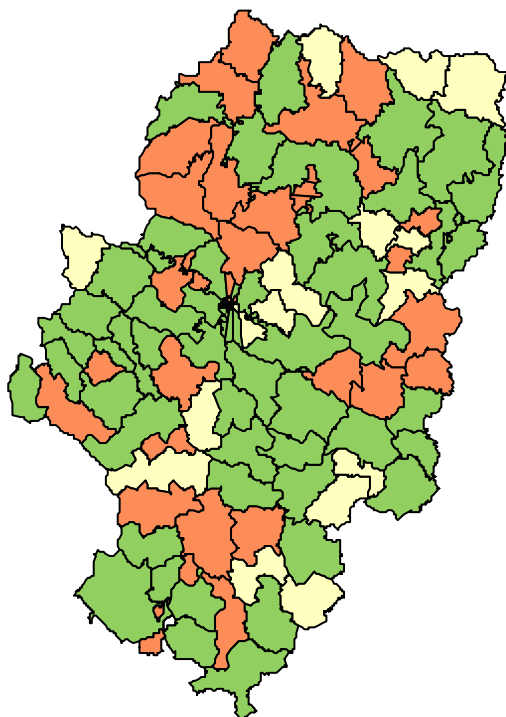
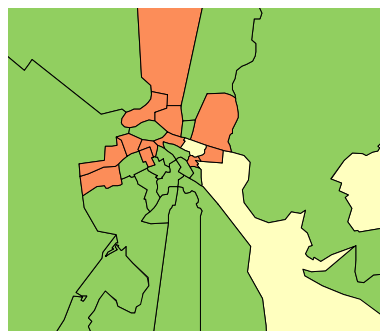


Gráfico 5.REM por ZBS. Total. Aragón y Zaragoza Capital



REM<100(OBS<ESP) ■
 REM=100(OBS=ESP) ■
 REM>100(OBS>ESP) ■



| NOMBRE ZONA | REM<100 | ICI | ICS |
|---------------------------|---------|------|------|
| INDEPENDENCIA | 9,2 | 7,6 | 11,1 |
| TERUEL URBANO | 20,5 | 18,7 | 22,4 |
| ZALFONADA | 24,6 | 22,5 | 26,7 |
| VILLARROYA DE LA SIERRA | 24,7 | 17,5 | 33,9 |
| CASABLANCA | 26,8 | 24,2 | 29,5 |
| CELLA | 37,1 | 30,6 | 44,5 |
| CALACEITE | 38,1 | 30,9 | 46,6 |
| FUENTES DE EBRO | 41,1 | 37,0 | 45,6 |
| GRAUS | 41,2 | 35,4 | 47,7 |
| MORATA DE JALON | 42,8 | 34,4 | 52,7 |
| CANTAVIEJA | 42,9 | 33,1 | 54,7 |
| MUNIESA | 43,2 | 31,8 | 57,2 |
| MAELLA | 43,5 | 36,8 | 51,2 |
| TAMARITE DE LITERA | 44,7 | 39,5 | 50,5 |
| MORA DE RUBIELOS | 46,8 | 38,7 | 56,1 |
| BENABARRE | 47,1 | 37,3 | 58,8 |
| VALDERROBRES | 49,0 | 42,3 | 56,4 |
| FERNANDO EL CATOLICO | 49,5 | 46,1 | 53,1 |
| SOS DEL REY CATOLICO | 49,8 | 34,9 | 68,9 |
| SARRION | 50,3 | 40,2 | 62,1 |
| ARIZA | 51,6 | 40,3 | 65,1 |
| GRANEN | 53,2 | 46,3 | 60,7 |
| BARBASTRO | 53,6 | 50,0 | 57,4 |
| SANTA EULALIA DEL CAMPO | 54,2 | 43,5 | 66,7 |
| HUESCA RURAL | 54,3 | 47,8 | 61,3 |
| HERNAN CORTES | 54,6 | 51,1 | 58,2 |
| LA ALMUNIA DE DOÑA GODINA | 55,8 | 51,3 | 60,5 |
| HIJAR | 56,9 | 50,6 | 63,7 |
| BUJARALOZ | 57,4 | 48,4 | 67,5 |
| ALCORISA | 57,5 | 50,0 | 65,8 |
| BORJA | 58,5 | 53,1 | 64,1 |
| AZUARA | 59,7 | 46,2 | 76,0 |
| SARIÑENA | 62,5 | 56,3 | 69,2 |
| TAUSTE | 62,8 | 56,7 | 69,3 |
| ROMAREDA - SEMINARIO | 63,1 | 58,6 | 67,9 |
| SAGASTA-RUISEÑORES | 63,7 | 60,8 | 66,6 |
| ALCANIZ | 64,4 | 60,2 | 68,9 |
| SABIÑAN | 65,0 | 53,7 | 77,8 |
| BELCHITE | 65,2 | 54,9 | 76,9 |
| EPILA | 67,5 | 61,3 | 74,3 |
| VENECIA | 70,5 | 65,6 | 75,7 |
| CALATAYUD URBANA | 71,8 | 66,9 | 77,0 |
| UTRILLAS | 72,7 | 65,1 | 81,0 |
| ANDORRA | 73,6 | 67,3 | 80,2 |
| AYERBE | 75,9 | 63,4 | 90,2 |
| DAROCA | 77,4 | 68,0 | 87,8 |
| MIRALBUENO-GARRAPINILLOS | 77,5 | 71,8 | 83,5 |
| VILLEL | 77,5 | 63,1 | 94,3 |
| ALMOZARA | 80,5 | 76,3 | 84,9 |
| BINEFAR | 83,2 | 77,4 | 89,4 |
| ILLUECA | 83,4 | 75,3 | 92,0 |
| AINSA | 84,0 | 73,9 | 95,2 |
| ATECA | 84,1 | 73,4 | 95,8 |
| TORRERO LA PAZ | 85,1 | 80,6 | 89,7 |
| UTEBO | 85,8 | 80,3 | 91,6 |
| ALBARRACIN | 85,9 | 75,1 | 97,8 |
| SAN JOSE SUR | 86,4 | 82,5 | 90,5 |
| SAN JOSE CENTRO | 87,0 | 82,1 | 92,0 |
| SANTA ISABEL | 87,6 | 82,8 | 92,6 |
| GALLUR | 87,9 | 80,4 | 95,8 |
| ARRABAL | 89,0 | 84,0 | 94,1 |
| MARIA DE HUERVA | 89,3 | 83,3 | 95,6 |
| MADRE VEDRUNA-MIRAFLORES | 90,4 | 85,7 | 95,2 |
| UNIVERSITAS | 90,8 | 87,0 | 94,7 |
| JACA | 92,7 | 86,7 | 99,0 |

| NOMBRE ZONA | REM>100 | ICI | ICS |
|--------------------------------|---------|-------|-------|
| VALDEFIERRO | 230,3 | 218,6 | 242,5 |
| CASPE | 194,9 | 184,8 | 205,5 |
| DELICIAS SUR | 186,5 | 180,5 | 192,7 |
| ALFAMBRA | 173,2 | 154,8 | 193,2 |
| HUESCA CAPITAL Nº 2 (SANTO GRI | 170,0 | 163,3 | 177,0 |
| LAS FUENTES NORTE | 169,5 | 163,6 | 175,6 |
| ACTUR SUR | 166,7 | 159,2 | 174,5 |
| HUESCA CAPITAL Nº 1 (PERPETUO | 165,0 | 157,5 | 172,8 |
| OLIVER | 162,5 | 154,9 | 170,3 |
| ALIAGA | 158,6 | 133,0 | 187,7 |
| MEQUINENZA | 152,4 | 136,1 | 170,1 |
| AVENIDA CATALUÑA | 151,9 | 146,9 | 157,0 |
| HUESCA CAPITAL Nº 3 (PIRINEOS) | 149,1 | 142,3 | 156,2 |
| ACTUR NORTE | 146,3 | 141,5 | 151,2 |
| ACTUR OESTE | 146,3 | 141,5 | 151,2 |
| SAN PABLO | 140,8 | 135,2 | 146,7 |
| HECHO | 140,5 | 119,1 | 164,6 |
| MONREAL DEL CAMPO | 138,5 | 126,9 | 150,8 |
| BERDUN | 137,0 | 116,2 | 160,4 |
| BROTO | 136,9 | 112,6 | 164,9 |
| MONZON RURAL | 136,7 | 123,7 | 150,8 |
| ALHAMA DE ARAGON | 136,7 | 123,7 | 150,7 |
| CALATAYUD RURAL | 136,4 | 128,5 | 144,7 |
| LUNA | 131,1 | 113,1 | 151,3 |
| BAGUENA | 131,0 | 108,0 | 157,5 |
| ABIEGO | 130,6 | 105,1 | 160,6 |
| TERUEL RURAL | 130,0 | 113,0 | 149,0 |
| SASTAGO | 127,7 | 114,1 | 142,4 |
| SADABA | 127,2 | 114,9 | 140,4 |
| SAN JOSE NORTE | 126,2 | 120,5 | 132,0 |
| CASETAS | 122,2 | 115,7 | 129,0 |
| ALAGON | 121,8 | 115,4 | 128,5 |
| BOMBARDA | 121,2 | 115,2 | 127,4 |
| DELICIAS NORTE | 119,3 | 114,5 | 124,3 |
| ALMUDEVAR | 119,2 | 108,3 | 130,9 |
| ZUERA | 116,3 | 109,7 | 123,2 |
| FRAGA | 115,7 | 110,0 | 121,7 |
| SABIÑANIGO | 112,6 | 105,1 | 120,6 |
| EJEA DE LOS CABALLEROS | 112,5 | 106,6 | 118,7 |
| CARIÑENA | 108,3 | 100,2 | 116,8 |

Se encuentran REM superiores en:
 - en la zona central de Zaragoza capital y en el norte de Aragón.
 Se encuentran REM inferiores en:
 - la zona central de Aragón.