

	Aragón			España			Fecha del dato
	Último dato	Variación sobre periodo anterior %	Variación interanual %	Último dato	Variación sobre periodo anterior %	Variación interanual %	
PRODUCCIÓN Y DEMANDA							
PIB a precios de mercado (%)		0,5	2,4		0,3	1,8	II T23/ III T23
✓ Índice de producción industrial (Base 2015)	110,9	35,9	-0,7	106,3	25,4	-4,1	sep / 2023
✓ Indicador del clima industrial ⁽¹⁾	-15,4	-13,4	-15,0	-8,7	0,0	-4,9	oct / 2023
Utilización de la capacidad productiva (%) ⁽¹⁾	77,2	1,6	1,4	76,2	-0,1	-2,7	III T 2023
Visados dirección de obra (viviendas)	117	-40,9	-64,2	8.518	-32,8	8,5	ago / 2023
Índice de comercio al por menor deflactado	102,5	2,5	1,9	109,5	-1,3	6,0	sep / 2023
Matriculación de vehículos de carga	367	-8,3	23,2	14.922	6,5	12,2	sep / 2023
Matriculación de turismos	1.641	25,7	1,5	70.912	13,0	-6,6	sep / 2023
Pernoctaciones en establecimientos hoteleros	508.254	-27,7	-0,4	38.085.285	-18,4	5,8	sep / 2023
MERCADO DE TRABAJO							
EPA							
Ocupados (miles)	596,6	0,3	2,2	21.265,9	1,0	3,5	III T 2023
Población activa (miles)	646,9	-0,6	0,7	24.120,0	1,3	2,5	III T 2023
Tasa de paro ⁽¹⁾	7,77	-0,8	-1,3	11,84	0,2	-0,8	III T 2023
Tasa de actividad 16-64 años ⁽¹⁾	77,06	-0,8	-0,6	76,43	0,6	0,8	III T 2023
Hogares con todos activos parados (miles)	15,2	-14,6	-16,0	928,8	1,4	-5,0	III T 2023
Paro registrado	53.059	1,7	-9,0	2.759.404	1,4	-5,3	oct / 2023
Afiliados a la Seguridad Social	607.290	0,5	2,5	20.817.657	0,4	2,6	oct / 2023
PRECIOS Y SALARIOS							
✓ Índice de precios de consumo (Base 2021)	113,4	0,2	2,5	113,7	0,3	3,5	oct / 2023
✓ Inflación subyacente	112,1	0,3	4,4	112,7	0,4	5,2	oct / 2023
Coste laboral medio por trabajador y mes	2.945,3	8,8	4,8	3.037,5	4,8	5,8	II T 2023
Valor tasado de la vivienda libre (euros / m ²)	1.285,9	1,0	0,9	1.793,2	0,3	3,0	II T 2023
Precio del petróleo Brent (\$/barril)				93,0	-1,9	-2,2	oct / 2023

	Aragón			España			Fecha del dato
	Último dato	Variación sobre periodo anterior %	Variación interanual %	Último dato	Variación sobre periodo anterior %	Variación interanual %	
COMERCIO DE MERCANCIAS CON EL EXTRANJERO							
Importaciones e introducciones (miles euros)	1.146.843	-41,7	-2,6	30.608.760	-13,4	-17,3	ago / 2023
Exportaciones y expediciones (miles euros)	1.108.333	-36,3	-7,1	26.173.676	-14,0	-10,0	ago / 2023
FINANCIEROS Y MONETARIOS							
Tipo interés a corto ⁽¹⁾ (Euribor a 1 año)				4,160	0,01	1,53	oct / 2023
Tipo interés a largo ⁽¹⁾ (Deuda del Estado a 10 años)				3,950	0,23	0,64	oct / 2023
Tipo cambio dólar USA/Euro ⁽¹⁾				1,056	-0,01	0,07	oct / 2023

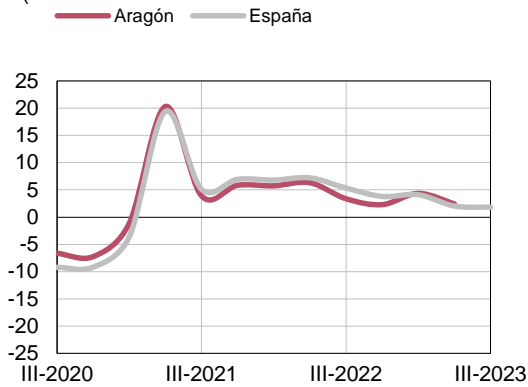
✓ Los datos relativos a estas variables han sido actualizados.

(1) Las variaciones están expresadas en puntos porcentuales.

PRODUCCIÓN Y DEMANDA

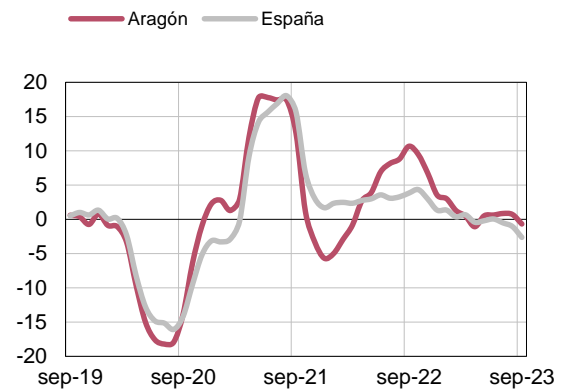
PIB

(Variación interanual en %)



Producción Industrial

(Variación interanual suavizada en %)

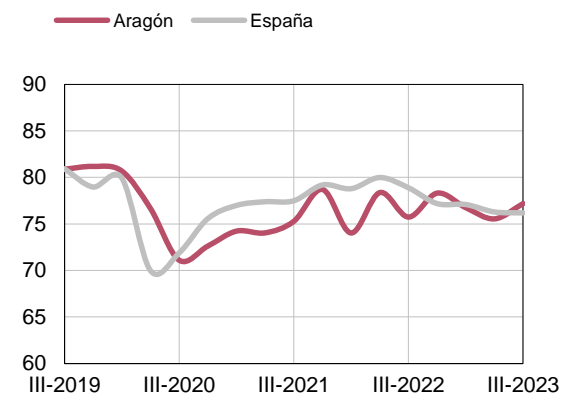


Clima Industrial

(saldo)



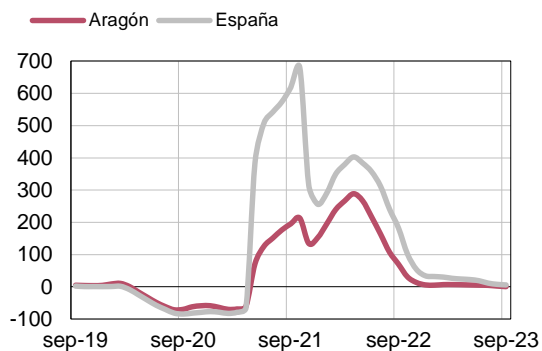
Grado de utilización de la capacidad productiva (%)



PRODUCCIÓN Y DEMANDA

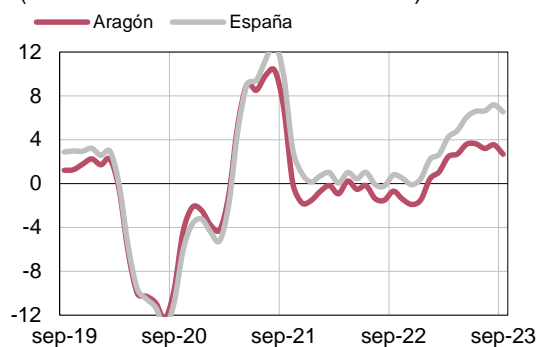
Pernoctaciones hoteleras

(Variación interanual suavizada en %)



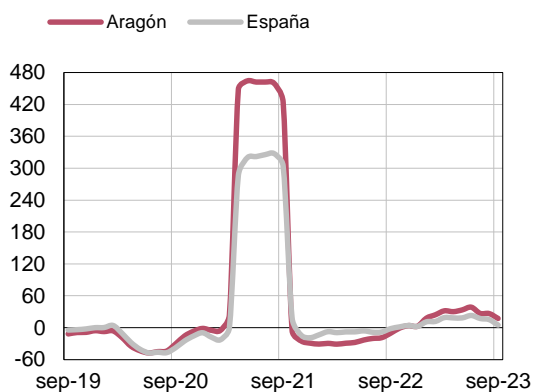
Índice comercio al por menor general deflactado

(Variación interanual suavizada en %)



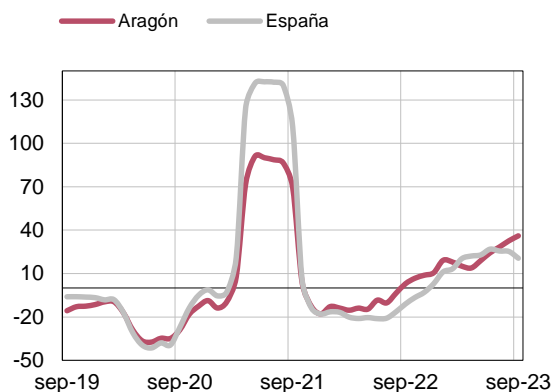
Matriculación de turismos

(Variación interanual suavizada en %)



Matriculación de vehículos de carga

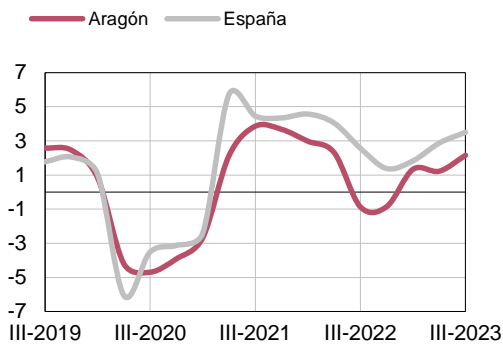
(Variación interanual suavizada en %)



MERCADO DE TRABAJO

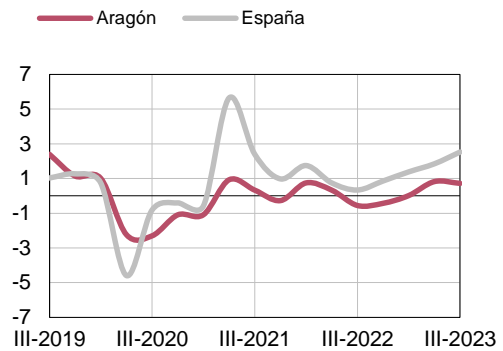
Ocupados

(Variación interanual en %)



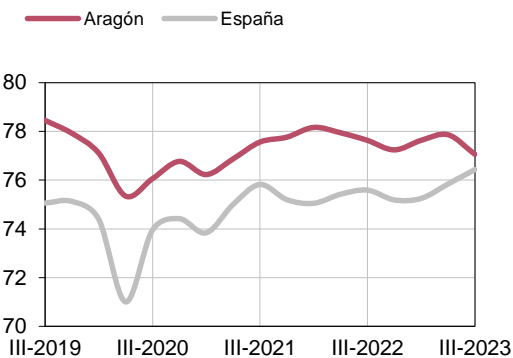
Activos

(Variación interanual en %)



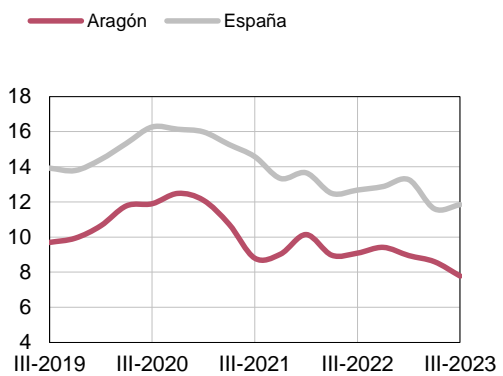
Tasa de actividad 16-64 años

(% de activos/ población 16-64 años)



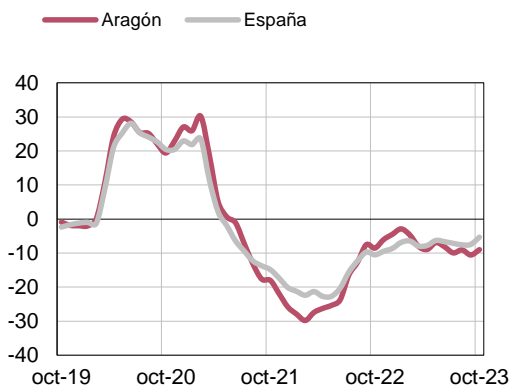
Tasa de paro

(% de la población activa)



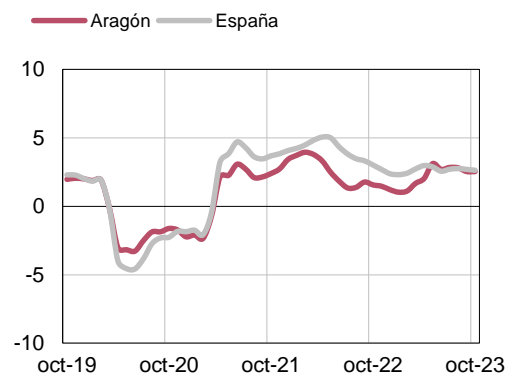
Paro registrado. SEPE

(Variación interanual en %)



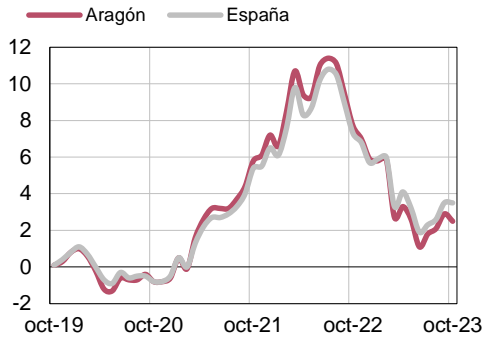
Afiliados a la Seguridad Social

(Variación interanual en %)

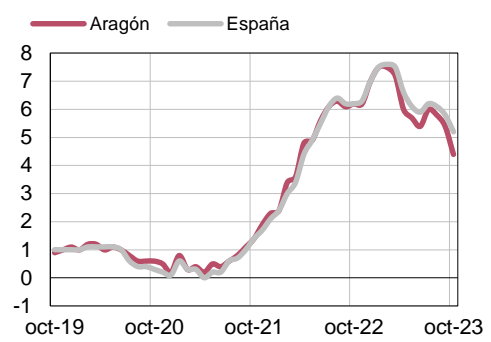


PRECIOS Y SALARIOS

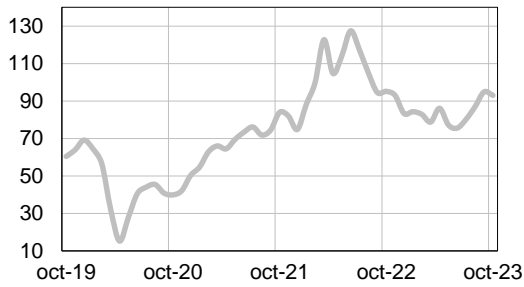
Índice de Precios de Consumo
(Variación interanual en %)



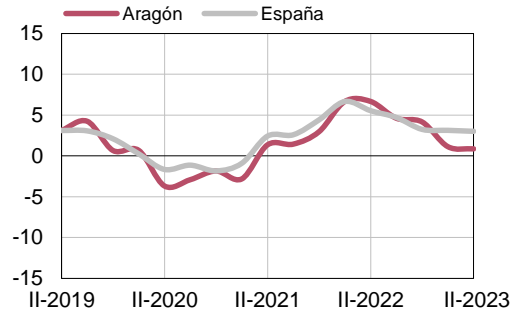
Inflación subyacente
(Variación interanual en %)



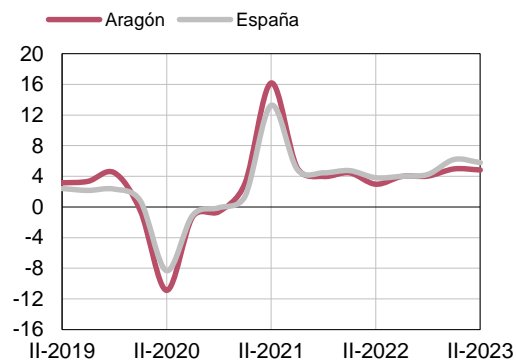
Precio petróleo Brent
(\$/barril)



Valor tasado de vivienda libre
(Variación interanual en %)

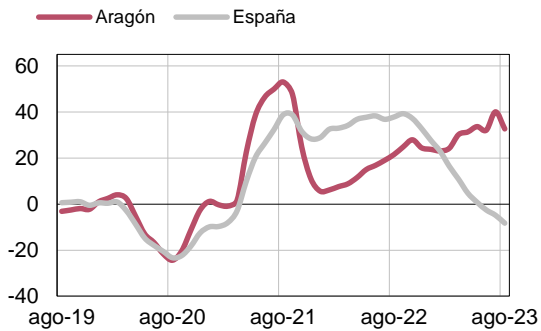


Coste laboral medio por trabajador y mes
(Variación interanual en %)

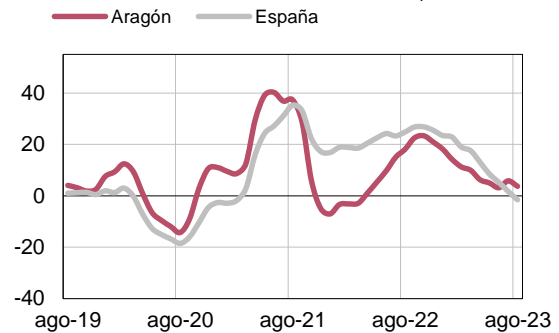


COMERCIO DE MERCANCIAS CON EL EXTRANJERO

Importaciones e introducciones
(Variación interanual suavizada en %)

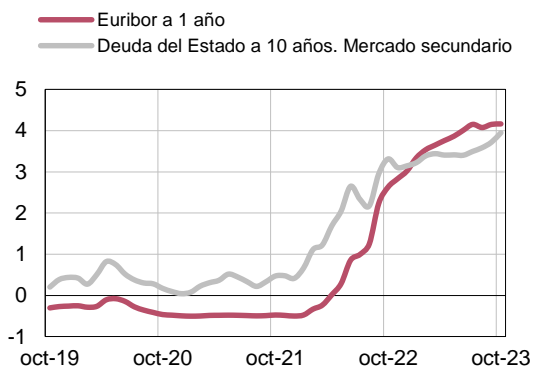


Exportaciones y expediciones
(Variación interanual suavizada en %)

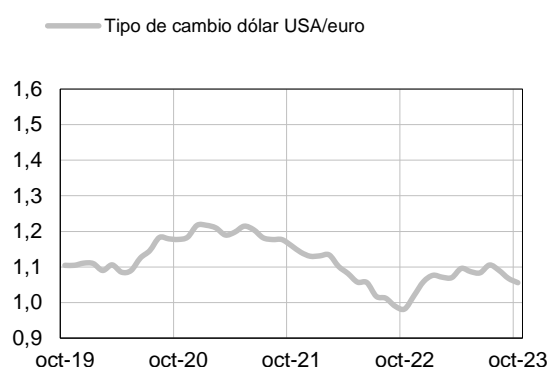


FINANCIEROS Y MONETARIOS

Tipos de interés a corto y a largo



Tipo de cambio dólar/euro



Más información