

Coyuntura turística hotelera.

Septiembre de 2023

El número de pernoctaciones en establecimientos hoteleros de Aragón durante el mes de septiembre se sitúa en 508.254, un 0,4% inferior al mismo mes de 2022.

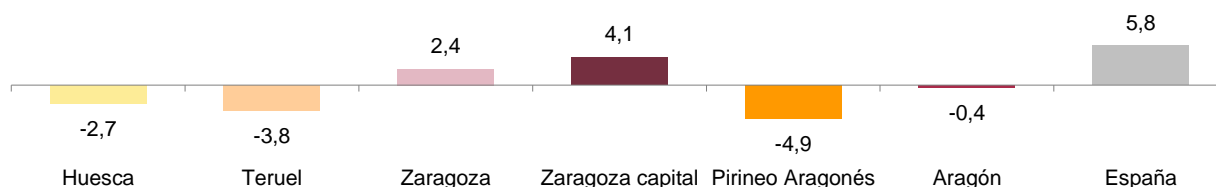
En septiembre se cubren en Aragón el 46,2% de las plazas ofertadas. El mayor grado de ocupación corresponde a Zaragoza capital con el 58,8%.

Viajeros y pernoctaciones en establecimientos hoteleros.

	Huesca	Teruel	Zaragoza	Zaragoza capital	Pirineo Aragonés	Aragón	España
Nº de viajeros. Total	81.849	40.609	146.994	106.734	68.783	269.453	11.635.208
Residentes en España	62.893	34.274	105.501	73.436	51.775	202.669	5.132.262
Residentes en el extranjero	18.956	6.334	41.493	33.298	17.008	66.783	6.502.946
Nº de pernoctaciones. Total	170.912	78.563	258.779	180.822	144.459	508.254	38.085.285
Residentes en España	134.576	66.478	190.631	126.464	113.273	391.685	11.810.259
Residentes en el extranjero	36.337	12.085	68.148	54.358	31.186	116.570	26.275.026

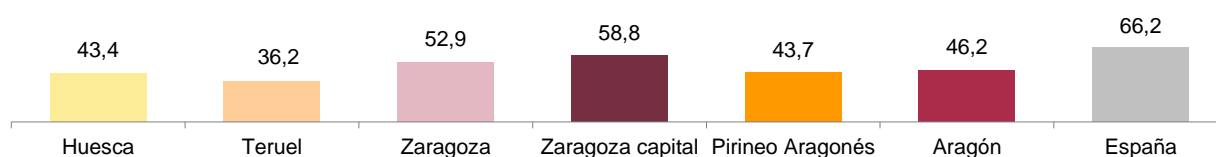
Tasas de variación interanual del total de pernoctaciones hoteleras.

Unidad: porcentaje



Grado de ocupación por plazas.

Unidad: porcentaje



Pernoctaciones hoteleras. Principales mercados.

Pernoctaciones residentes / Ranking según CA de procedencia.

Pernoctaciones no residentes / Ranking según país de procedencia.

	Número	Porcentaje
Total	391.685	100,0
Cataluña	81.305	20,8
Aragón	69.452	17,7
Comunidad de Madrid	66.422	17,0
Comunidad Valenciana	39.807	10,2

	Número	Porcentaje
Total	116.570	100,0
Francia	23.893	20,5
Reino Unido	11.192	9,6
Alemania	8.587	7,4
Italia	8.351	7,2

Coyuntura turística hotelera.

Septiembre de 2023

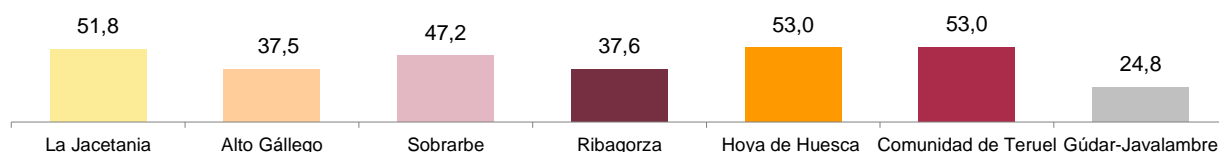
Viajeros y pernoctaciones en establecimientos hoteleros.

Comarcas de interés turístico.

	La Jacetania	Alto Gállego	Sobrarbe	Ribagorza	Hoya de Huesca / Plana de Uesca	Comunidad de Teruel	Gúdar-Javalambre
Nº de viajeros. Total	18.925	13.617	20.595	9.137	10.687	14.798	5.028
Residentes en España	14.309	11.285	14.490	7.633	8.094	11.555	4.606
Residentes en el extranjero	4.616	2.332	6.105	1.504	2.593	3.243	422
Nº de pernoctaciones. Total	37.549	29.178	42.868	22.953	21.435	27.557	9.729
Residentes en España	30.987	25.473	30.020	19.627	15.413	21.887	9.215
Residentes en el extranjero	6.562	3.705	12.848	3.326	6.022	5.670	514

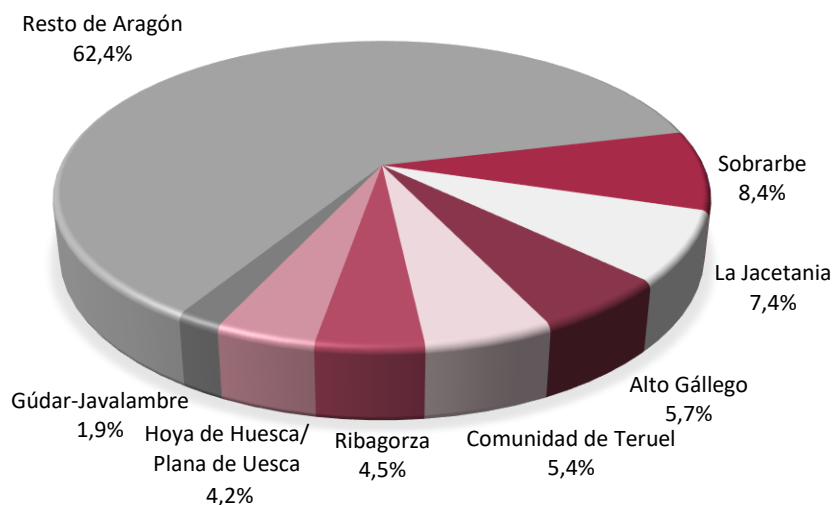
Grado de ocupación por plazas.

Unidad: porcentaje



Pernoctaciones hoteleras en comarcas de interés turístico.

Unidad: porcentaje



Fuente: IAEST según Coyuntura turística hotelera. INE.

Más información

X @IAEST

Suscripciones públicas del Gobierno de Aragón

Instituto Aragonés de Estadística / Coyuntura económica de Aragón

Instituto Aragonés de Estadística / Servicios, comercio, transporte y turismo / Turismo