

	Aragón		España		Fecha del dato		
	Último dato	Variación sobre periodo anterior %	Variación interanual %	Último dato		Variación sobre periodo anterior %	
<b>PRODUCCIÓN Y DEMANDA</b>							
PIB a precios de mercado (%)		0,9	<b>4,2</b>		0,4	<b>1,8</b>	IT 23; IIT 23
✓ Índice de producción industrial (Base 2015)	115,5	-2,2	<b>5,5</b>	107,4	-3,9	<b>-1,8</b>	jul / 2023
✓ Indicador del clima industrial <sup>(1)</sup>	-5,8	5,6	<b>2,0</b>	-6,6	2,8	<b>-1,0</b>	ago / 2023
Utilización de la capacidad productiva (%) <sup>(1)</sup>	77,2	1,6	<b>1,4</b>	76,2	-0,1	<b>-2,7</b>	III T 2023
Visados dirección de obra (viviendas)	417	-38,9	<b>15,8</b>	12.059	23,8	<b>19,2</b>	may / 2023
Índice de comercio al por menor deflactado	107,6	0,5	<b>6,8</b>	119,7	4,8	<b>9,4</b>	jul / 2023
Matriculación de vehículos de carga	400	-24,2	<b>62,6</b>	18.285	-10,7	<b>29,8</b>	jul / 2023
Matriculación de turismos	1.606	-23,6	<b>3,8</b>	89.339	-18,2	<b>7,7</b>	jul / 2023
Pernoctaciones en establecimientos hoteleros	580.680	26,3	<b>1,0</b>	43.156.470	19,0	<b>2,5</b>	jul / 2023
<b>MERCADO DE TRABAJO</b>							
EPA							
Ocupados (miles)	594,6	0,6	<b>1,2</b>	21.056,7	3,0	<b>2,9</b>	II T 2023
Población activa (miles)	650,5	0,2	<b>0,8</b>	23.819,2	1,0	<b>1,8</b>	II T 2023
Tasa de paro <sup>(1)</sup>	8,59	-0,4	<b>-0,4</b>	11,60	-1,7	<b>-0,9</b>	II T 2023
Tasa de actividad 16-64 años <sup>(1)</sup>	77,86	0,2	<b>-0,1</b>	75,84	0,6	<b>0,4</b>	II T 2023
Hogares con todos activos parados (miles)	17,8	-18,3	<b>-4,8</b>	916,0	-13,2	<b>-7,5</b>	II T 2023
Paro registrado	52.953	0,3	<b>-9,1</b>	2.702.700	0,9	<b>-7,6</b>	ago / 2023
Afiliados a la Seguridad Social	608.271	-1,0	<b>2,8</b>	20.706.500	-0,9	<b>2,8</b>	ago / 2023
<b>PRECIOS Y SALARIOS</b>							
✓ Índice de precios de consumo (Base 2021)	113,2	0,5	<b>2,1</b>	113,1	0,5	<b>2,6</b>	ago / 2023
✓ Inflación subyacente	112,1	0,3	<b>5,8</b>	112,4	0,3	<b>6,1</b>	ago / 2023
Coste laboral medio por trabajador y mes	2.707,7	-7,3	<b>5,0</b>	2.897,9	-3,3	<b>6,2</b>	I T 2023
Valor tasado de la vivienda libre (euros / m <sup>2</sup> )	1.273,6	-1,3	<b>1,1</b>	1.788,4	2,2	<b>3,1</b>	I T 2023
Precio del petróleo Brent (\$/barril)				86,9	8,3	<b>-17,1</b>	ago / 2023

	Aragón		España		Fecha del dato		
	Último dato	Variación sobre periodo anterior %	Variación interanual %	Último dato		Variación sobre periodo anterior %	Variación interanual %
<b>COMERCIO DE MERCANCIAS CON EL EXTRANJERO</b>							
Importaciones e introducciones (miles euros)	1.537.782	-5,9	<b>16,0</b>	36.337.694	-1,9	<b>-9,9</b>	jun / 2023
Exportaciones y expediciones (miles euros)	1.552.984	5,2	<b>-0,4</b>	33.982.454	0,1	<b>-2,8</b>	jun / 2023
<b>FINANCIEROS Y MONETARIOS</b>							
Tipo interés a corto <sup>(1)</sup> (Euribor a 1 año)				4,073	-0,08	<b>2,82</b>	ago / 2023
Tipo interés a largo <sup>(1)</sup> (Deuda del Estado a 10 años)				3,587	0,09	<b>1,41</b>	ago / 2023
Tipo cambio dólar USA/Euro <sup>(1)</sup>				1,091	-0,01	<b>0,08</b>	ago / 2023

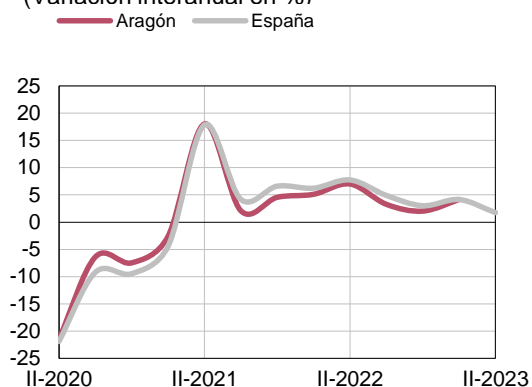
✓ Los datos relativos a estas variables han sido actualizados.

(1) Las variaciones están expresadas en puntos porcentuales.

**PRODUCCIÓN Y DEMANDA**

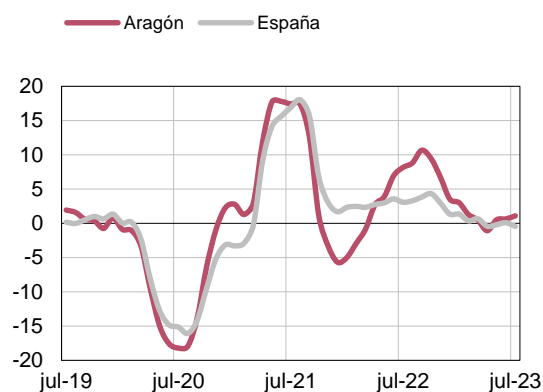
**PIB**

(Variación interanual en %)



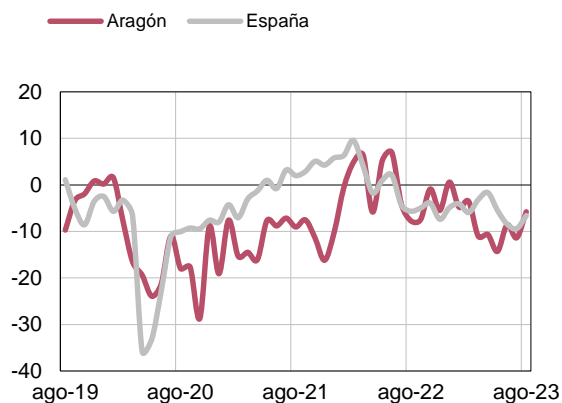
**Producción Industrial**

(Variación interanual suavizada en %)



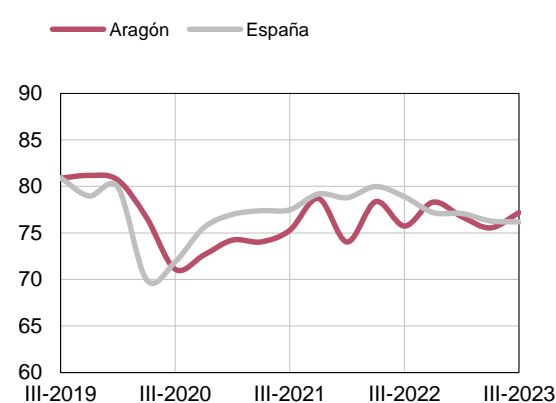
**Clima Industrial**

(saldo)



**Grado de utilización de la**

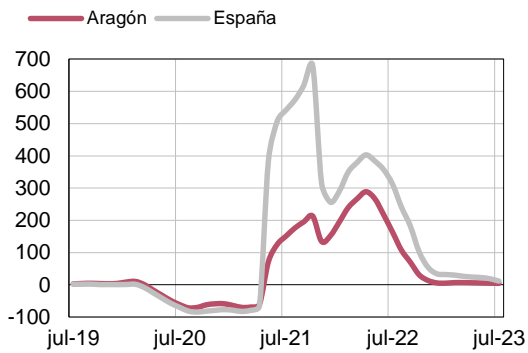
**capacidad productiva (%)**



**PRODUCCIÓN Y DEMANDA**

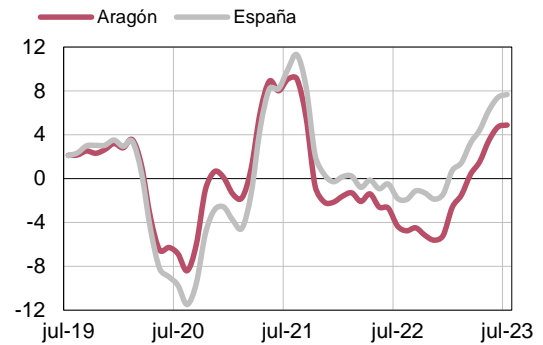
**Pernoctaciones hoteleras**

(Variación interanual suavizada en %)



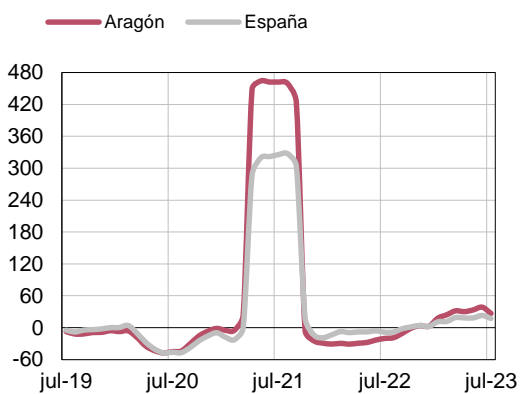
**Índice comercio al por menor general sin estaciones de servicio deflactado**

(Variación interanual suavizada en %)



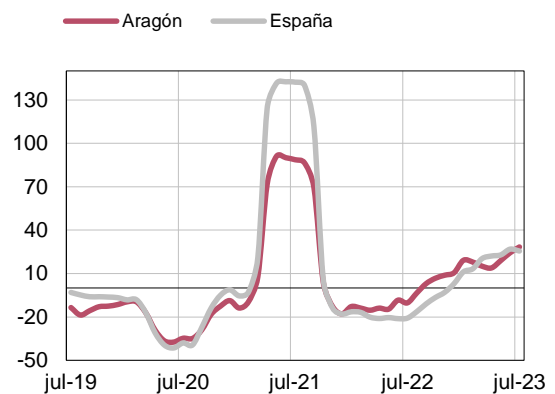
**Matriculación de turismos**

(Variación interanual suavizada en %)



**Matriculación de vehículos de carga**

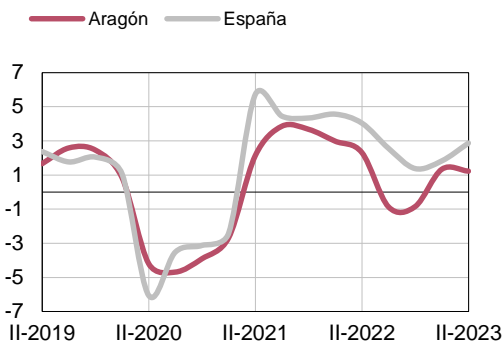
(Variación interanual suavizada en %)



**MERCADO DE TRABAJO**

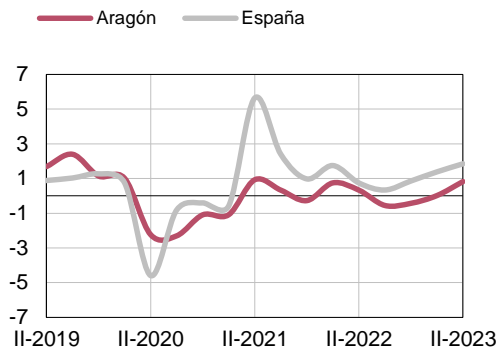
**Ocupados**

(Variación interanual en %)



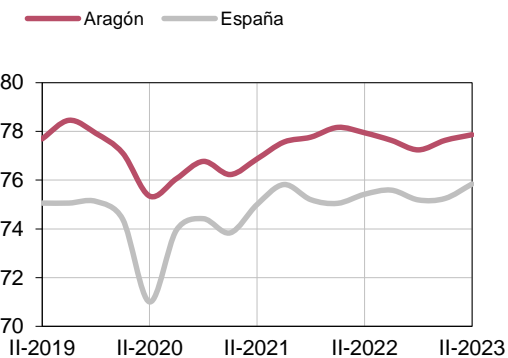
**Activos**

(Variación interanual en %)



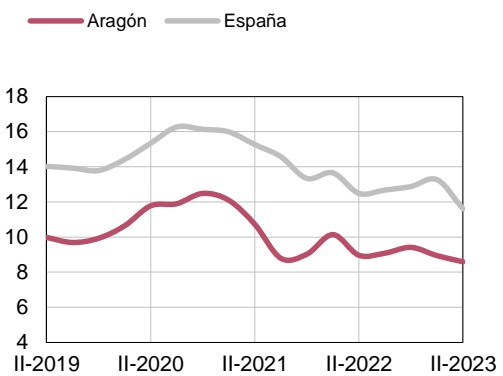
**Tasa de actividad 16-64 años**

(% de activos/ población 16-64 años)



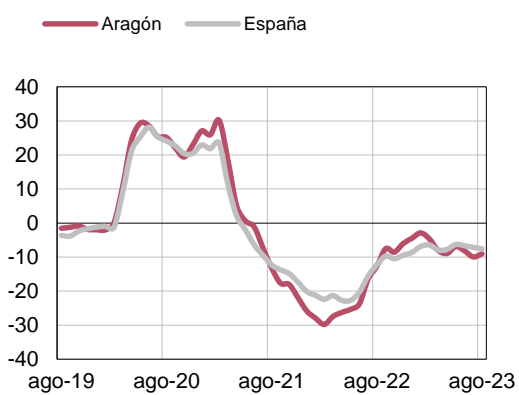
**Tasa de paro**

(% de la población activa)



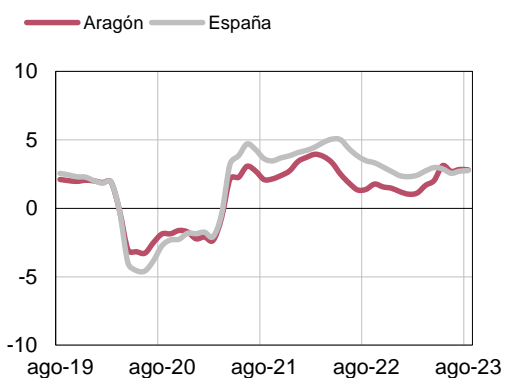
**Paro registrado. SEPE**

(Variación interanual en %)



**Afiliados a la Seguridad Social**

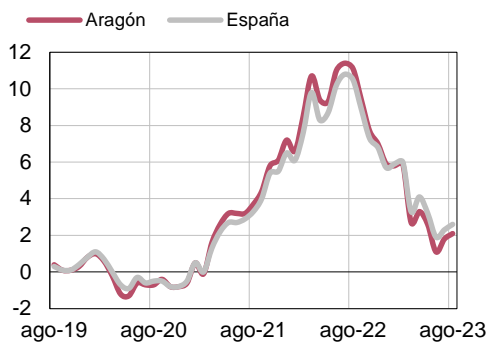
(Variación interanual en %)



**PRECIOS Y SALARIOS**

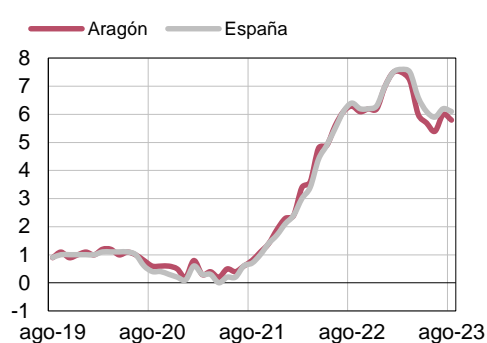
**Índice de Precios de Consumo**

(Variación interanual en %)



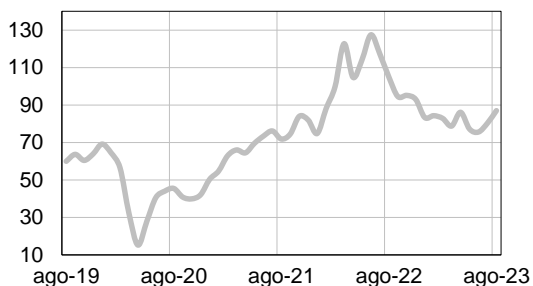
**Inflación subyacente**

(Variación interanual en %)



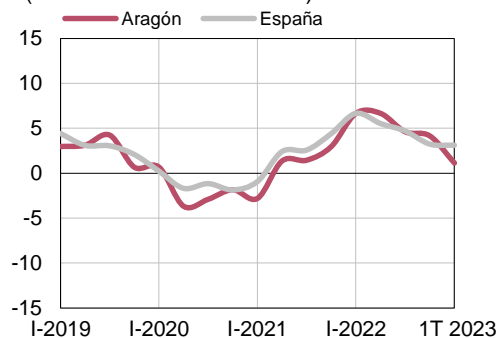
**Precio petróleo Brent**

(\$/barril)



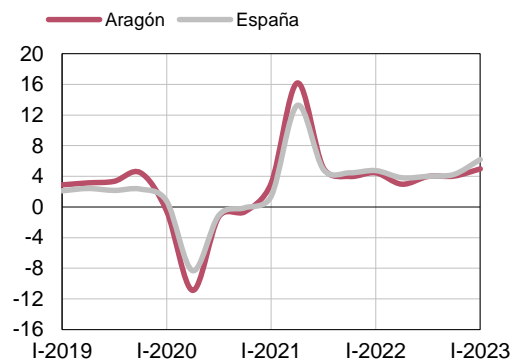
**Valor tasado de vivienda libre**

(Variación interanual en %)



**Coste laboral medio por trabajador y mes**

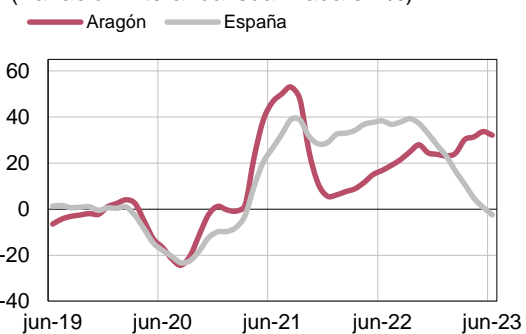
(Variación interanual en %)



**COMERCIO DE MERCANCIAS CON EL EXTRANJERO**

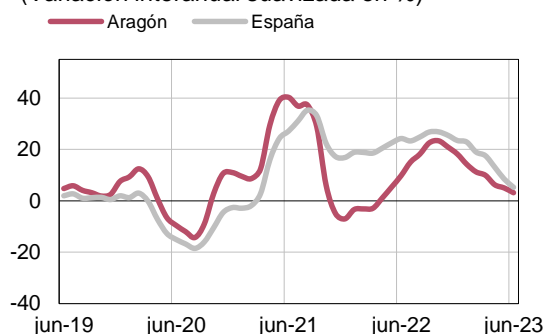
**Importaciones e introducciones**

(Variación interanual suavizada en %)



**Exportaciones y expediciones**

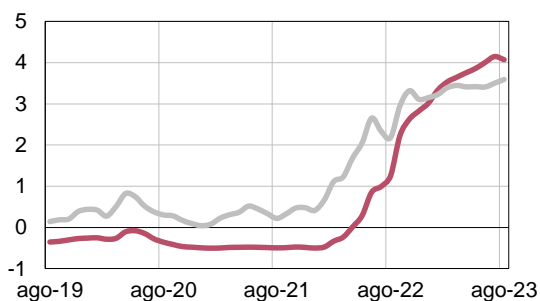
(Variación interanual suavizada en %)



**FINANCIEROS Y MONETARIOS**

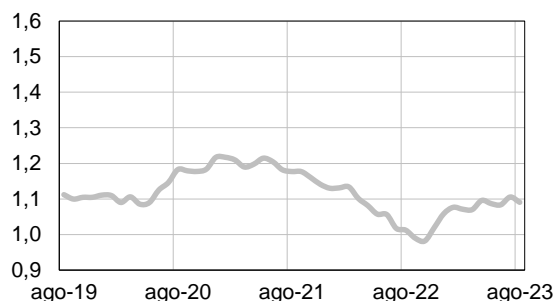
**Tipos de interés a corto y a largo**

— Euribor a 1 año  
— Deuda del Estado a 10 años. Mercado secundario



**Tipo de cambio dólar/euro**

— Tipo de cambio dólar USA/euro



**Más información**