

	Aragón		España		Fecha del dato		
	Último dato	Variación sobre periodo anterior %	Variación interanual %	Último dato		Variación sobre periodo anterior %	
PRODUCCIÓN Y DEMANDA							
PIB a precios de mercado (%)		0,9	4,2		0,4	1,8	IT 23; IIT 23
Índice de producción industrial (Base 2015)	118,2	-5,8	-4,9	111,9	-0,8	-1,4	jun / 2023
Indicador del clima industrial ⁽¹⁾	-13,1	-3,5	-7,2	-9,5	-1,0	-5,0	jul / 2023
Utilización de la capacidad productiva (%) ⁽¹⁾	77,2	1,6	1,4	76,2	-0,1	-2,7	III T 2023
Visados dirección de obra (viviendas)	417	-38,9	15,8	12.059	23,8	19,2	may / 2023
✓ Índice de comercio al por menor deflactado	107,6	0,5	6,8	119,7	4,8	9,4	jul / 2023
✓ Matriculación de vehículos de carga	400	-24,2	62,6	18.285	-10,7	29,8	jul / 2023
✓ Matriculación de turismos	1.606	-23,6	3,8	89.339	-18,2	7,7	jul / 2023
✓ Pernoctaciones en establecimientos hoteleros	580.680	26,3	1,0	43.156.470	19,0	2,5	jul / 2023
MERCADO DE TRABAJO							
EPA							
Ocupados (miles)	594,6	0,6	1,2	21.056,7	3,0	2,9	II T 2023
Población activa (miles)	650,5	0,2	0,8	23.819,2	1,0	1,8	II T 2023
Tasa de paro ⁽¹⁾	8,59	-0,4	-0,4	11,60	-1,7	-0,9	II T 2023
Tasa de actividad 16-64 años ⁽¹⁾	77,86	0,2	-0,1	75,84	0,6	0,4	II T 2023
Hogares con todos activos parados (miles)	17,8	-18,3	-4,8	916,0	-13,2	-7,5	II T 2023
✓ Paro registrado	52.953	0,3	-9,1	2.702.700	0,9	-7,6	ago / 2023
✓ Afiliados a la Seguridad Social	608.271	-1,0	2,8	20.706.500	-0,9	2,8	ago / 2023
PRECIOS Y SALARIOS							
Índice de precios de consumo (Base 2021)	112,6	0,3	1,8	112,5	0,2	2,3	jul / 2023
Inflación subyacente	111,7	0,1	6,0	112,0	0,0	6,2	jul / 2023
Coste laboral medio por trabajador y mes	2.707,7	-7,3	5,0	2.897,9	-3,3	6,2	I T 2023
Valor tasado de la vivienda libre (euros / m ²)	1.273,6	-1,3	1,1	1.788,4	2,2	3,1	I T 2023
✓ Precio del petróleo Brent (\$/barril)				86,9	8,3	-17,1	ago / 2023

	Aragón		España		Fecha del dato		
	Último dato	Variación sobre periodo anterior %	Variación interanual %	Último dato		Variación sobre periodo anterior %	Variación interanual %
COMERCIO DE MERCANCIAS CON EL EXTRANJERO							
✓ Importaciones e introducciones (miles euros)	1.537.782	-5,9	16,0	36.337.694	-1,9	-9,9	jun / 2023
✓ Exportaciones y expediciones (miles euros)	1.552.984	5,2	-0,4	33.982.454	0,1	-2,8	jun / 2023
FINANCIEROS Y MONETARIOS							
✓ Tipo interés a corto ⁽¹⁾ (Euribor a 1 año)				4,073	-0,08	2,82	ago / 2023
✓ Tipo interés a largo ⁽¹⁾ (Deuda del Estado a 10 años)				3,587	0,09	1,41	ago / 2023
✓ Tipo cambio dólar USA/Euro ⁽¹⁾				1,091	-0,01	0,08	ago / 2023

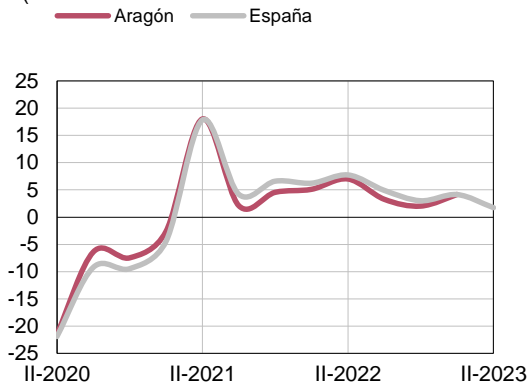
✓ Los datos relativos a estas variables han sido actualizados.

(1) Las variaciones están expresadas en puntos porcentuales.

PRODUCCIÓN Y DEMANDA

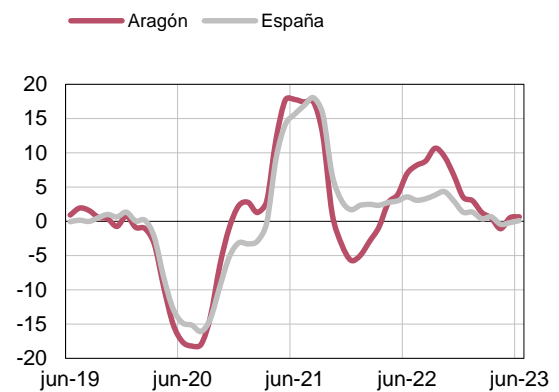
PIB

(Variación interanual en %)



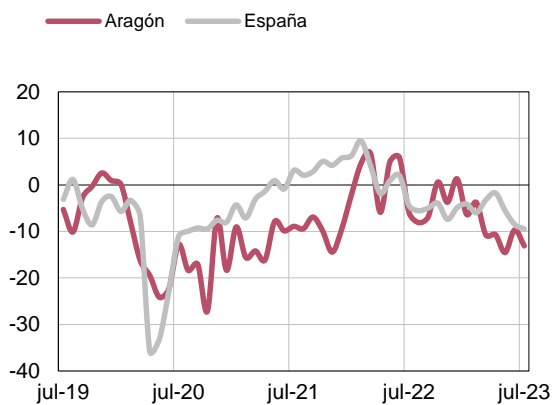
Producción Industrial

(Variación interanual suavizada en %)



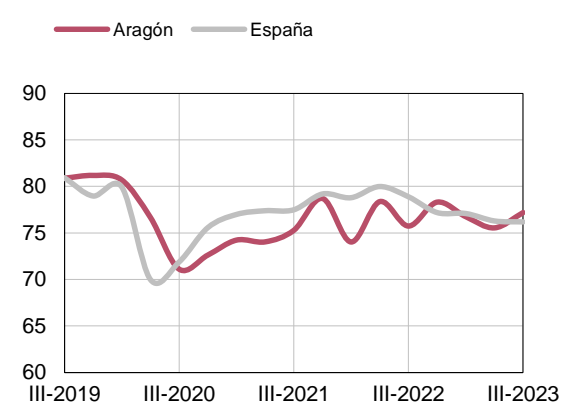
Clima Industrial

(saldo)



Grado de utilización de la capacidad productiva (%)

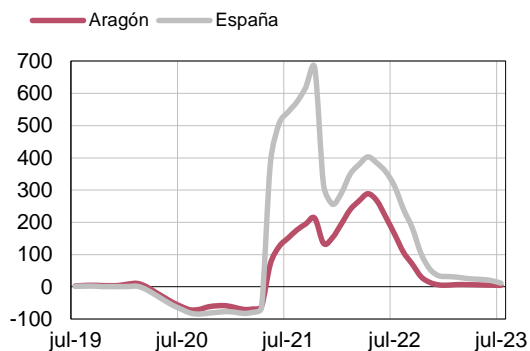
(%)



PRODUCCIÓN Y DEMANDA

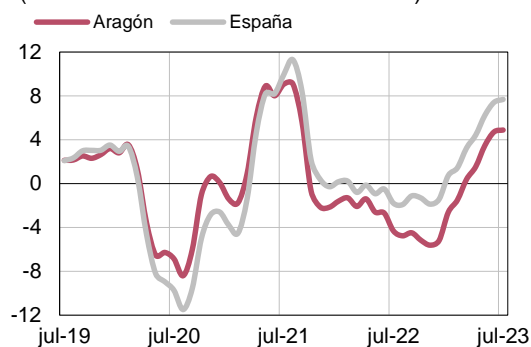
Pernoctaciones hoteleras

(Variación interanual suavizada en %)



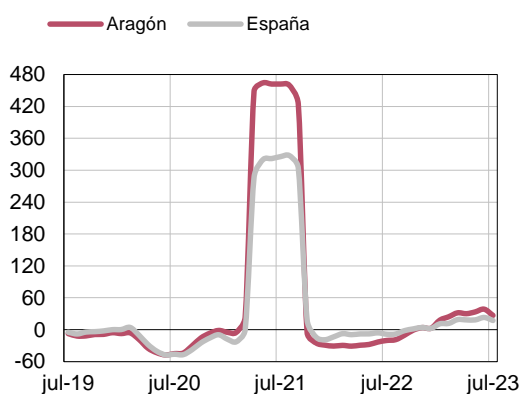
Índice comercio al por menor general sin estaciones de servicio deflactado

(Variación interanual suavizada en %)



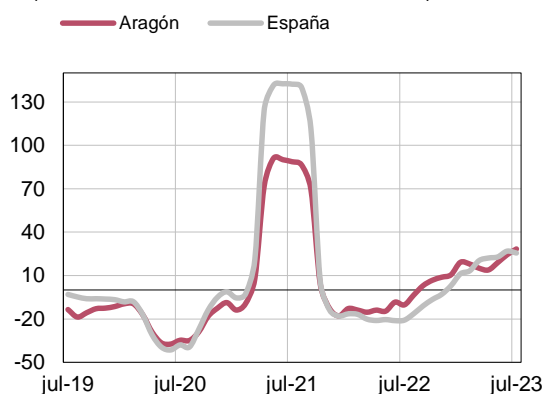
Matriculación de turismos

(Variación interanual suavizada en %)



Matriculación de vehículos de carga

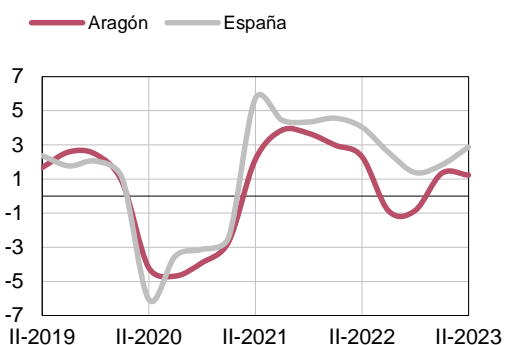
(Variación interanual suavizada en %)



MERCADO DE TRABAJO

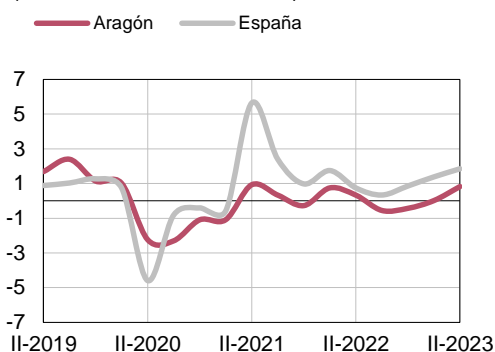
Ocupados

(Variación interanual en %)



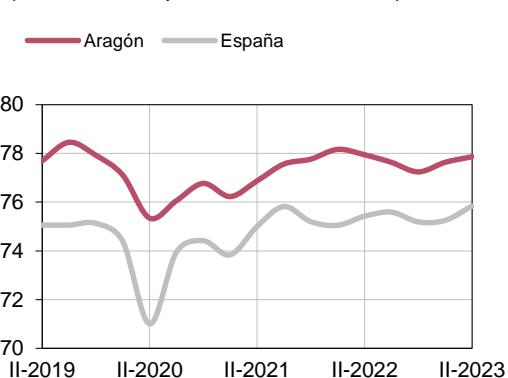
Activos

(Variación interanual en %)



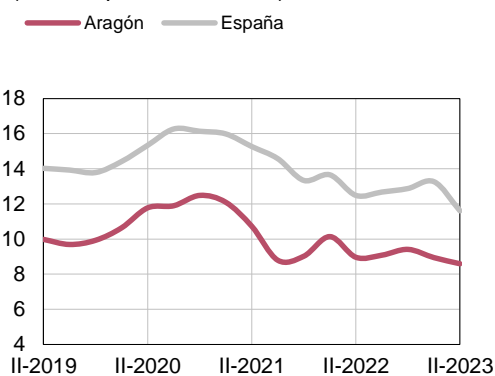
Tasa de actividad 16-64 años

(% de activos/ población 16-64 años)



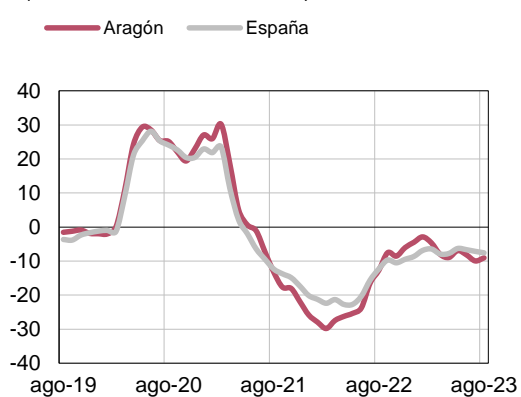
Tasa de paro

(% de la población activa)



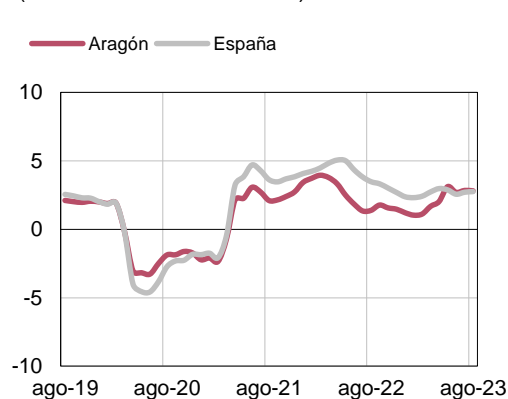
Paro registrado. SEPE

(Variación interanual en %)



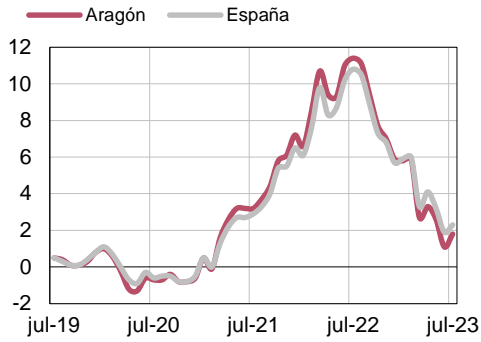
Afiliados a la Seguridad Social

(Variación interanual en %)

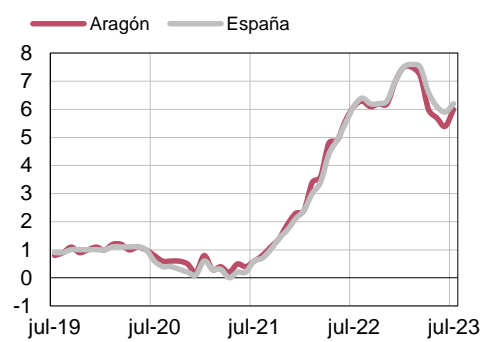


PRECIOS Y SALARIOS

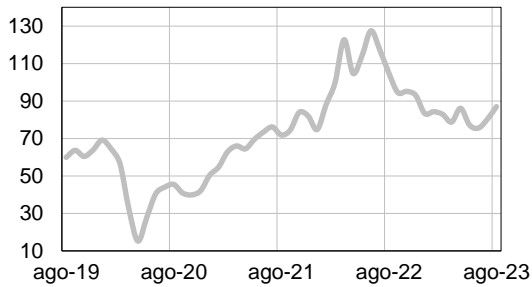
Índice de Precios de Consumo
(Variación interanual en %)



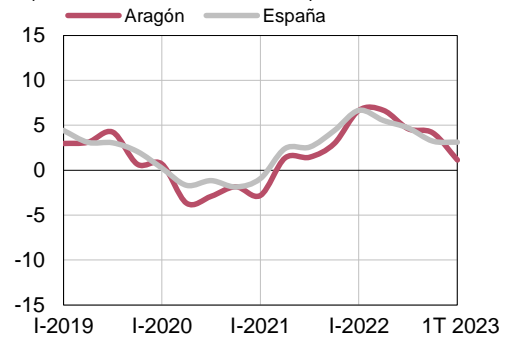
Inflación subyacente
(Variación interanual en %)



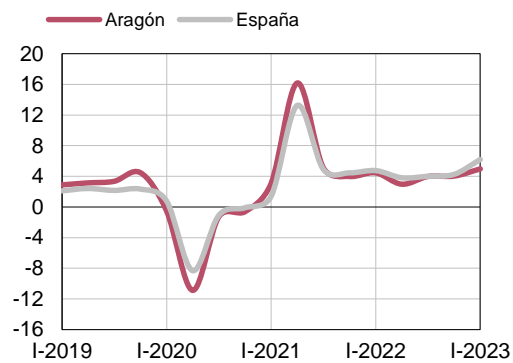
Precio petróleo Brent
(\$/barril)



Valor tasado de vivienda libre
(Variación interanual en %)



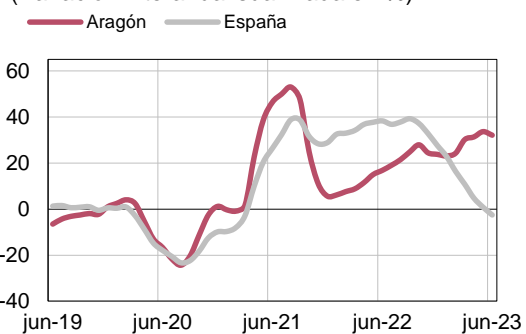
Coste laboral medio por trabajador y mes
(Variación interanual en %)



COMERCIO DE MERCANCIAS CON EL EXTRANJERO

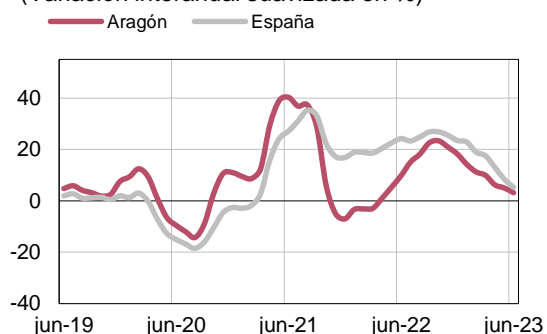
Importaciones e introducciones

(Variación interanual suavizada en %)



Exportaciones y expediciones

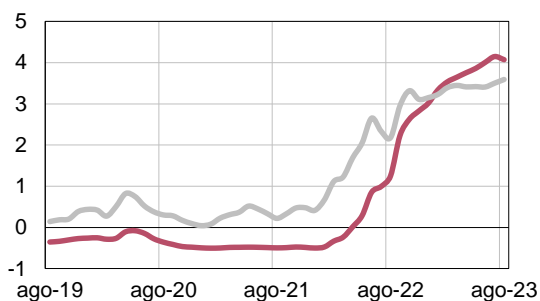
(Variación interanual suavizada en %)



FINANCIEROS Y MONETARIOS

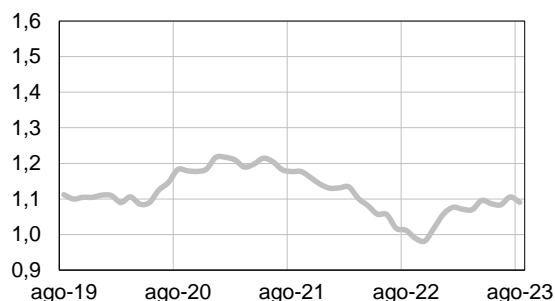
Tipos de interés a corto y a largo

— Euribor a 1 año
— Deuda del Estado a 10 años. Mercado secundario



Tipo de cambio dólar/euro

— Tipo de cambio dólar USA/euro



Más información