

## Coyuntura turística hotelera.

Julio de 2023

El número de pernoctaciones en establecimientos hoteleros de Aragón durante el mes de julio se sitúa en 580.680, un 1% superior al mismo mes de 2022.

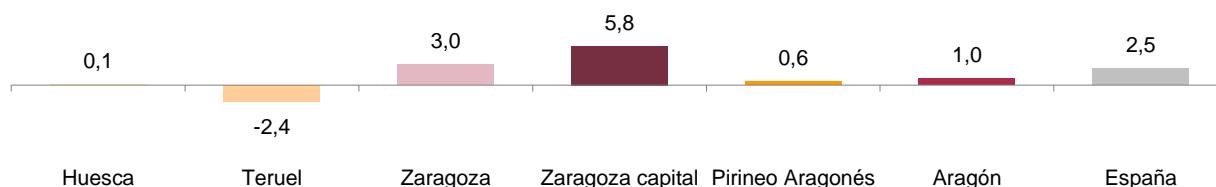
En julio se cubren en Aragón el 45,9% de las plazas ofertadas. El mayor grado de ocupación corresponde a Zaragoza capital con el 52,7%.

### Viajeros y pernoctaciones en establecimientos hoteleros.

	Huesca	Teruel	Zaragoza	Zaragoza capital	Pirineo Aragonés	Aragón	España
Nº de viajeros. Total	106.898	39.045	140.858	103.018	93.233	286.801	12.664.627
Residentes en España	84.105	34.168	96.540	66.976	73.340	214.812	6.031.375
Residentes en el extranjero	22.793	4.877	44.318	36.042	19.893	71.989	6.633.252
Nº de pernoctaciones. Total	260.171	74.817	245.693	170.783	233.731	580.680	43.156.470
Residentes en España	209.023	64.133	173.752	109.968	189.685	446.908	15.379.389
Residentes en el extranjero	51.148	10.683	71.941	60.815	44.046	133.772	27.777.081

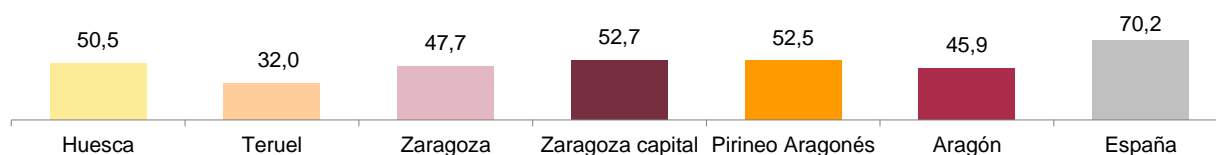
### Tasas de variación interanual del total de pernoctaciones hoteleras.

Unidad: porcentaje



### Grado de ocupación por plazas.

Unidad: porcentaje



### Pernoctaciones hoteleras. Principales mercados.

Pernoctaciones residentes / Ranking según CA de procedencia.

	Número	Porcentaje
<b>Total</b>	<b>446.908</b>	<b>100,0</b>
Cataluña	86.550	19,4
Aragón	84.412	18,9
Comunidad de Madrid	81.290	18,2
Comunidad Valenciana	49.961	11,2

Pernoctaciones no residentes / Ranking según país de procedencia.

	Número	Porcentaje
<b>Total</b>	<b>133.772</b>	<b>100,0</b>
Francia	34.869	26,1
Italia	10.123	7,6
Reino Unido	8.910	6,7
Alemania	7.817	5,8

**Coyuntura turística hotelera.**

**Julio de 2023**

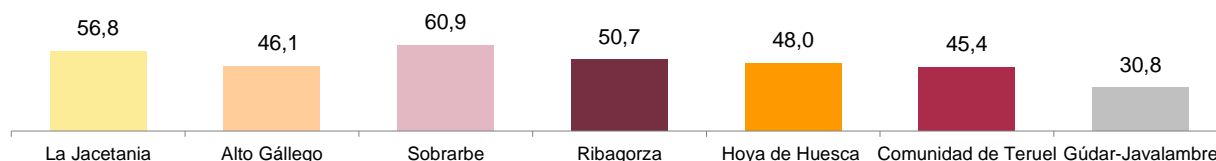
**Viajeros y pernoctaciones en establecimientos hoteleros.**

**Comarcas de interés turístico.**

	La Jacetania	Alto Gállego	Sobrarbe	Ribagorza	Hoya de Huesca / Plana de Uesca	Comunidad de Teruel	Gúdar-Javalambre
Nº de viajeros. Total	19.897	25.420	25.992	14.786	11.949	14.733	5.393
Residentes en España	16.433	21.564	19.220	12.478	9.104	12.495	4.848
Residentes en el extranjero	3.464	3.856	6.772	2.308	2.845	2.238	545
Nº de pernoctaciones. Total	53.620	59.726	62.624	42.938	22.118	27.601	11.649
Residentes en España	46.881	50.986	49.023	37.193	16.069	22.457	10.274
Residentes en el extranjero	6.739	8.741	13.601	5.745	6.049	5.144	1.376

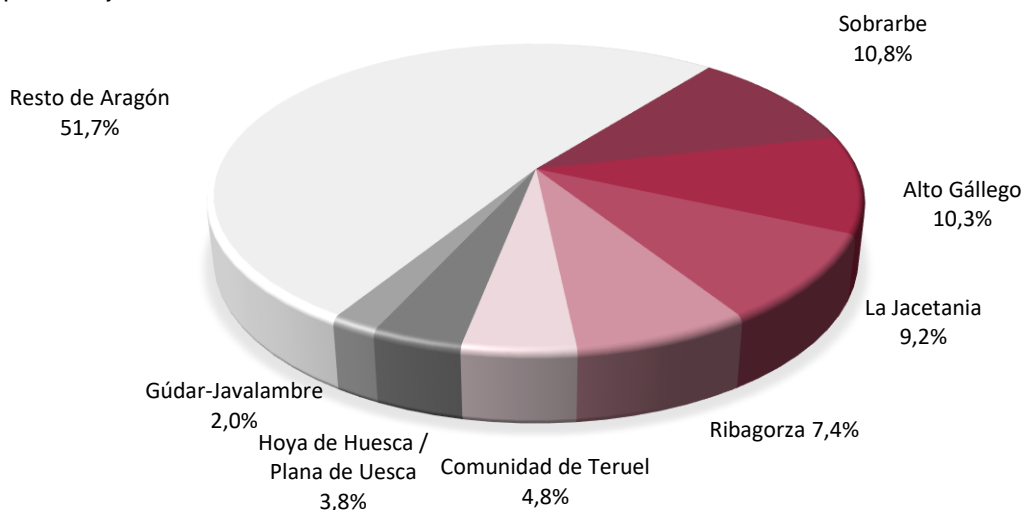
**Grado de ocupación por plazas.**

Unidad: porcentaje



**Pernoctaciones hoteleras en comarcas de interés turístico.**

Unidad: porcentaje



Fuente: IAEST según Coyuntura turística hotelera. INE.

**Más información**

Twitter @IAEST

Suscripciones públicas del Gobierno de Aragón

Instituto Aragonés de Estadística / Coyuntura económica de Aragón

Instituto Aragonés de Estadística / Servicios, comercio, transporte y turismo / Turismo