

Indicador de clima industrial.

Julio de 2023

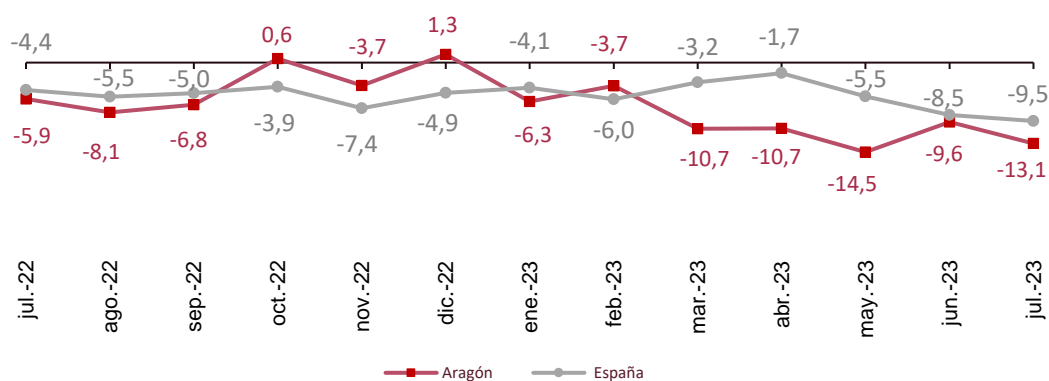
El Indicador de clima industrial (ICI) de Aragón en julio de 2023 se sitúa, tras corregir los resultados de efectos estacionales y de calendario, en un valor de -13,1 puntos, lo que supone un descenso de 3,5 puntos con respecto al mes anterior.

Indicador de clima industrial de Aragón: general y componentes. Datos desestacionalizados.

	Saldo	Variación mensual	Variación anual
Indicador de clima industrial	-13,1	-3,5	-7,2
Cartera de pedidos	-9,3	3,1	-3,1
Existencias de productos terminados	14,9	-3,7	8,0
Expectativas de producción	-15,0	-17,2	-10,3

Indicador de clima industrial. Aragón y España. Datos desestacionalizados.

Unidad: saldo



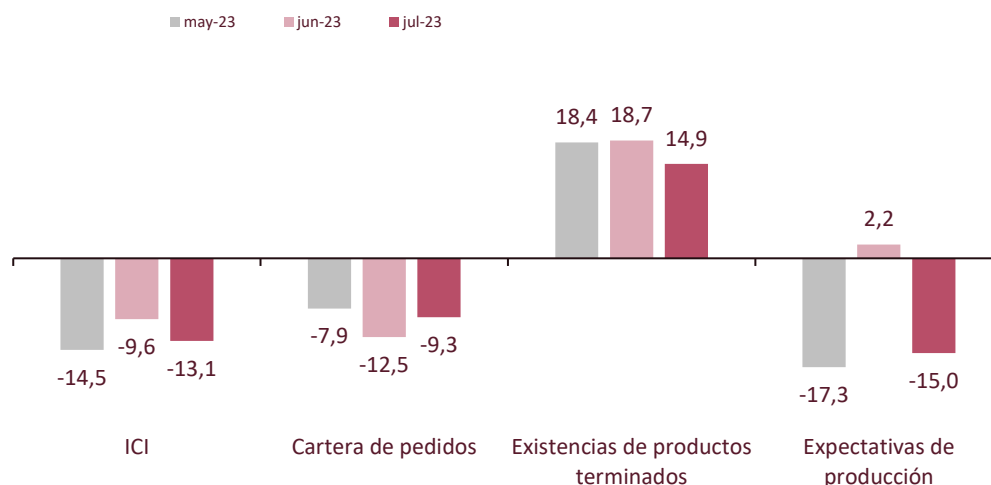
Indicador de clima industrial.

Julio de 2023

El valor del ICI de Aragón (-13,1) en julio de 2023 es consecuencia del comportamiento desfavorable de la cartera de pedidos (-9,3), las existencias de productos terminados (14,9) y las expectativas de producción (-15).

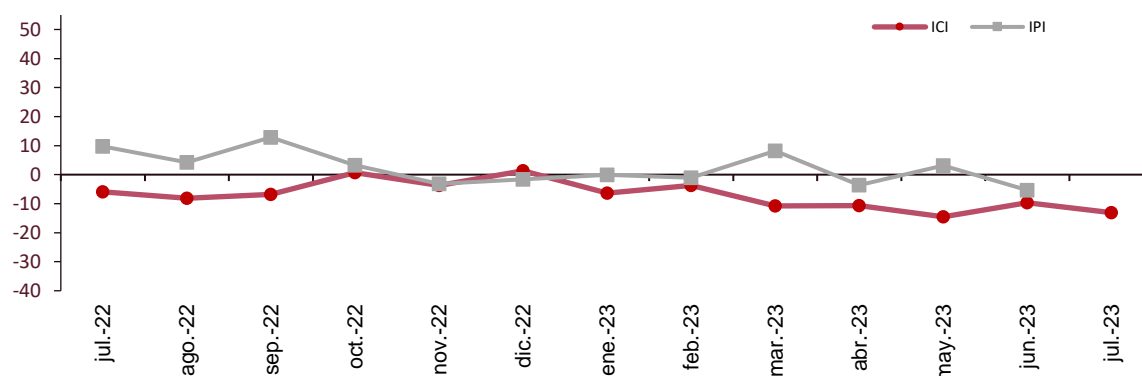
Indicador de clima industrial de Aragón: general y componentes. Datos desestacionalizados.

Unidad: saldo



Indicador de clima industrial y tasa de variación interanual del Índice de producción industrial desestacionalizados. Aragón.

Unidades: ICI en saldo e IPI en porcentaje



Fuente: IAEST.

Más información

[Twitter @IAEST](#)

[Suscripciones públicas del Gobierno de Aragón](#)

[Instituto Aragonés de Estadística / Coyuntura económica de Aragón](#)

[Instituto Aragonés de Estadística / Agricultura, industria y construcción / Índices e indicadores industriales](#)