

Contratos registrados.

Junio de 2023

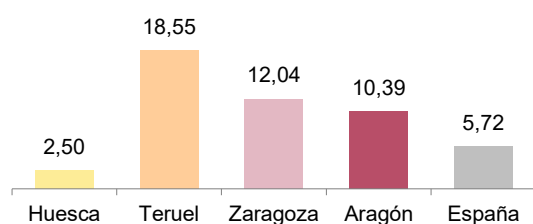
Durante el mes de junio de 2023 se han registrado en Aragón 49.304 contratos, lo que supone una variación del -12,87% en tasa interanual, mientras que la tasa nacional se sitúa en el -15,61%.

Contratos registrados y tasas de variación.

	Huesca	Teruel	Zaragoza	Aragón	España
Total contratos registrados	10.006	3.495	35.803	49.304	1.492.803
Variación mensual (%)	2,50	18,55	12,04	10,39	5,72
Variación interanual (%)	1,78	-22,95	-15,20	-12,87	-15,61

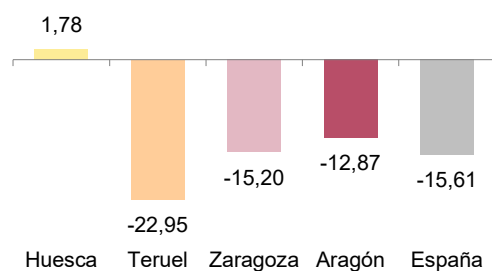
Tasas de variación mensual.

Unidad: porcentaje



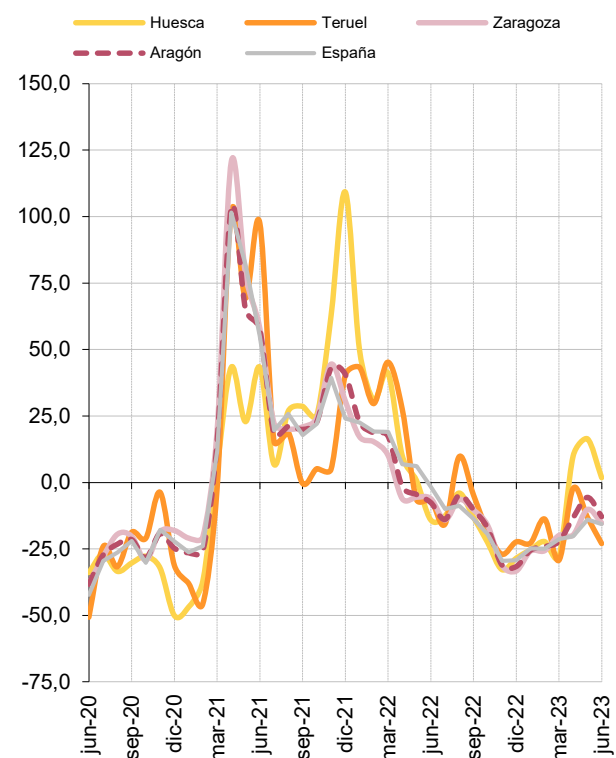
Tasas de variación interanual.

Unidad: porcentaje



Tasas de variación interanual. Evolución.

Unidad: porcentaje



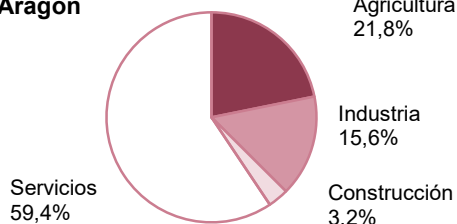
El 55,8% de los contratos registrados en Aragón en junio de 2023 son de hombres y el 44,2% de mujeres. El porcentaje de contratos indefinidos sobre el total de contratos en Aragón se sitúa en el 43,4%, un porcentaje ligeramente superior al nacional (42,3%).

Contratos registrados por sectores económicos.

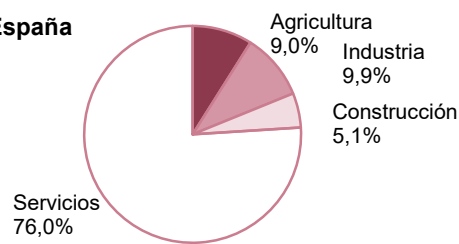
	Huesca	Teruel	Zaragoza	Aragón	España
Total	10.006	3.495	35.803	49.304	1.492.803
Agricultura, ganadería y pesca	3.021	373	7.366	10.760	133.721
Industria y energía	740	655	6.308	7.703	147.757
Construcción	316	184	1.064	1.564	76.675
Servicios	5.929	2.283	21.065	29.277	1.134.650

Participación de los sectores económicos en la contratación registrada.

Aragón

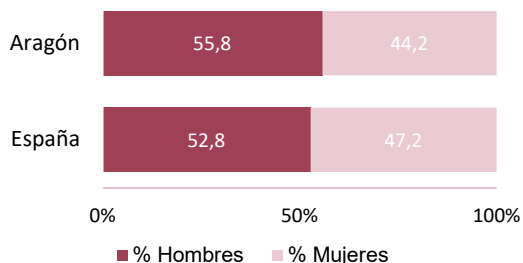


España



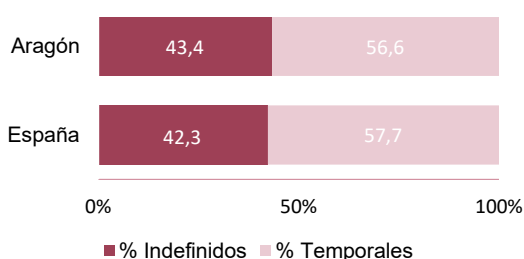
Contratos registrados según sexo.

	Aragón	España
Total	49.304	1.492.803
Hombres	27.511	788.303
Mujeres	21.793	704.500



Contratos registrados según temporalidad.

	Aragón	España
Total	49.304	1.492.803
Indefinidos	21.386	631.810
Temporales	27.918	860.993



Fuente: IAEST según datos Servicio Público de Empleo Estatal

Más información

Twitter @IAEST

Suscripciones públicas del Gobierno de Aragón

Instituto Aragonés de Estadística / Coyuntura económica de Aragón

Instituto Aragonés de Estadística / Trabajo, salarios y relaciones laborales / Contratos registrados