

INFORME PREVALENCIA CARDIOPATÍA ISQUÉMICA. ARAGÓN 2021

METODOLOGÍA

Partiendo de la Base de Datos de Usuario (BDU), se seleccionaron los pacientes en estado activo a 31/12/2021, que tenían registrado un diagnóstico de cardiopatía isquémica en cualquiera de las bases de datos de Atención Primaria (OMI AP), urgencias (PCH) o altas hospitalarias (CMBD). La edad de los casos, el Sector y la Zona Básica de Salud (ZBS) de residencia es la registrada en BDU a 31/12/2021.

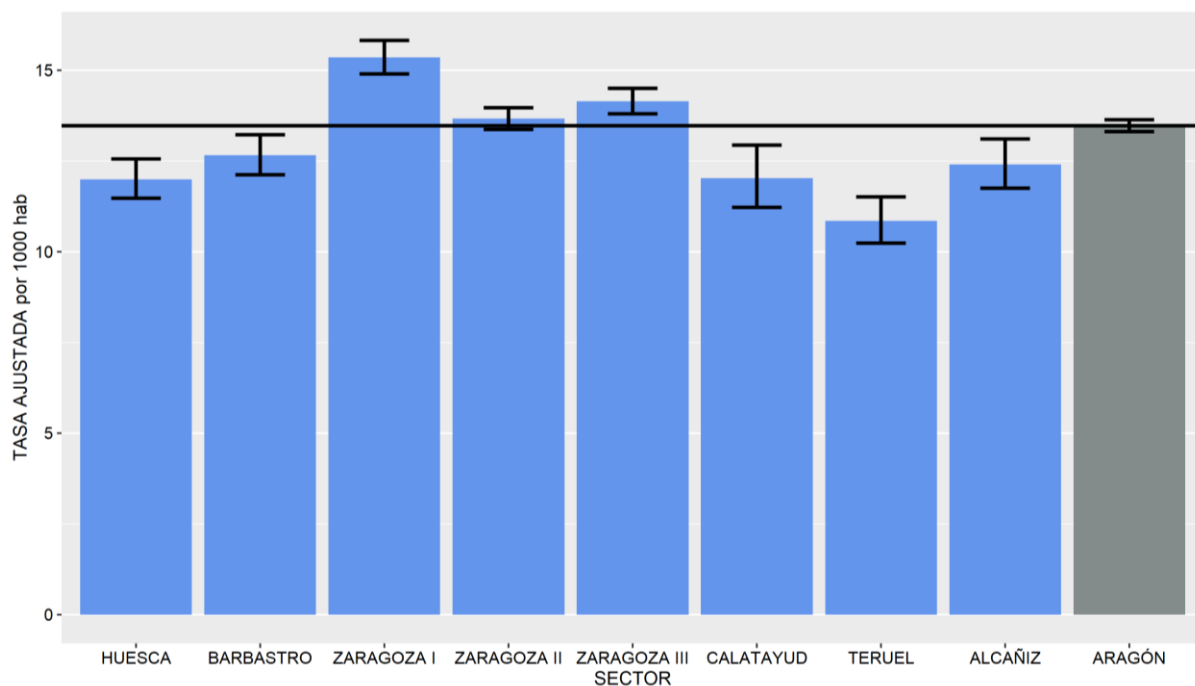
Se calcularon las tasas bruta y ajustada a la población europea con su IC al 95% y se representó esta última para cada sector sanitario (Figura 1) y para cada sector sanitario y sexo (Figura 2). Se calcularon y representaron las tasas específicas por grupo de edad y sexo (Figura 3).

Asimismo, se calcularon las Razones Estandarizadas de Morbilidad (REM) para cada ZBS por sexo y se suavizaron mediante el modelo de Besag, York y Mollié. Para el cálculo de esperados se utilizaron las tasas de prevalencia de cardiopatía isquémica de Aragón por grupos quinquenales de edad. Se representó cartográficamente la REM suavizada por ZBS, divididas en quintiles, para los hombres y mujeres (Figuras 4 y 5) y se detallaron las ZBS con exceso o defecto de riesgo (Tablas 1 - 4).

RESULTADOS

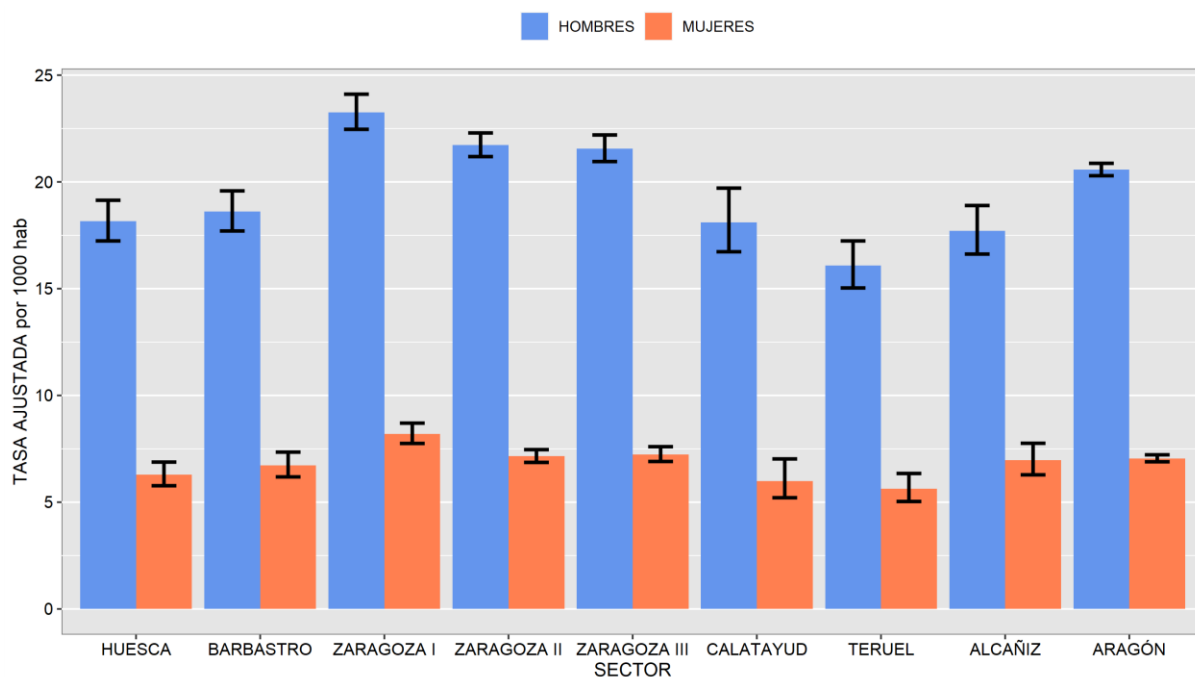
Los sectores de Zaragoza I y Zaragoza III muestran tasas significativamente más altas que el total de Aragón mientras que, Huesca, Barbastro, Calatayud, Teruel y Alcañiz muestran tasas significativamente inferiores (Figura 1). En todos los sectores hay mayor prevalencia en hombres que en mujeres. En hombres, los sectores se comportan como en el total de la población, salvo el sector de Zaragoza II, que tiene una tasa significativamente superior. En mujeres, Zaragoza I tiene tasas de prevalencia significativamente superiores al total de Aragón y Huesca y Teruel inferiores (Figura 2).

Figura 1. Tasa ajustada por sector sanitario. Ambos sexos.



Tasa bruta. Hombres Aragón: 32,8 por 1000 hab
Tasa ajustada. Hombres Aragón: 20,6 por 1000 hab
Tasa bruta. Mujeres Aragón: 14,9 por 1000 hab
Tasa ajustada. Mujeres Aragón: 7,1 por 1000 hab

Figura 2. Tasa ajustada por sexo y sector sanitario.



Las tasas específicas por grupos de edad son más elevadas en los hombres que en las mujeres (Figura 3). La tasa más alta se sitúa en ambos sexos en el grupo de edad de mayores de 85 años (155,5 por mil hab. en hombres y 82,2 por mil hab. en mujeres) (Figura 3).

Figura 3. Tasas específicas por edad y sexo.

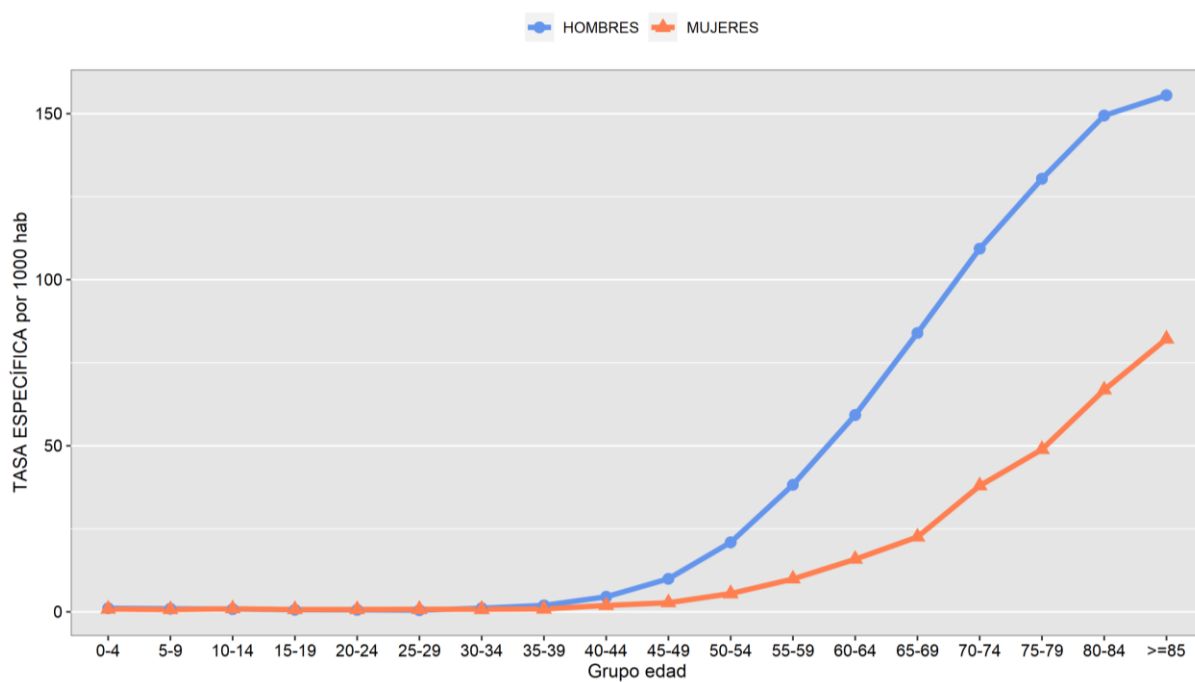


Figura 4. REMs por ZBS. Hombres.
Aragón y Zaragoza capital

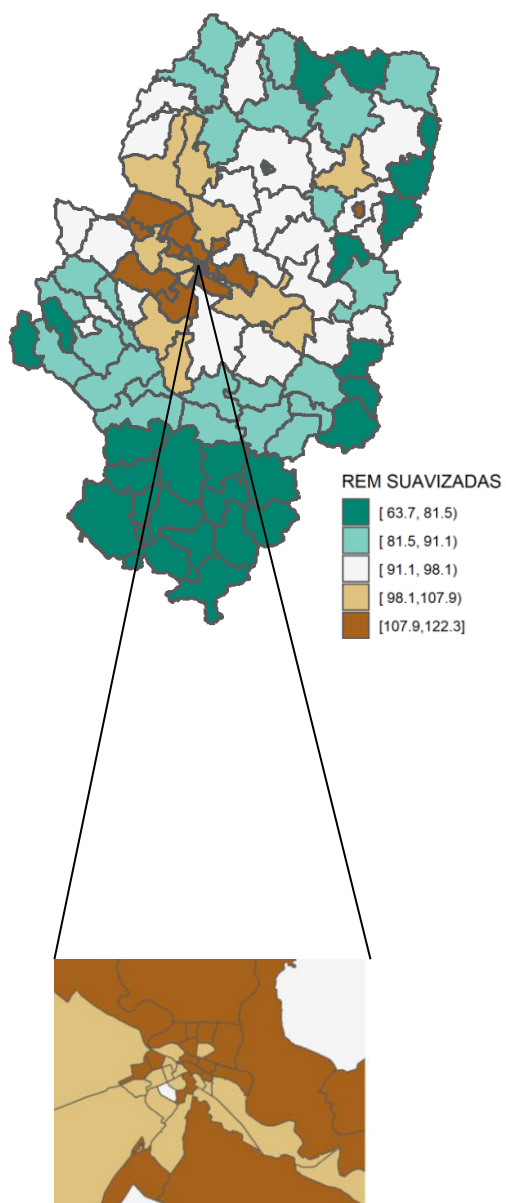


Figura 5. REMs por ZBS. Mujeres.
Aragón y Zaragoza capital

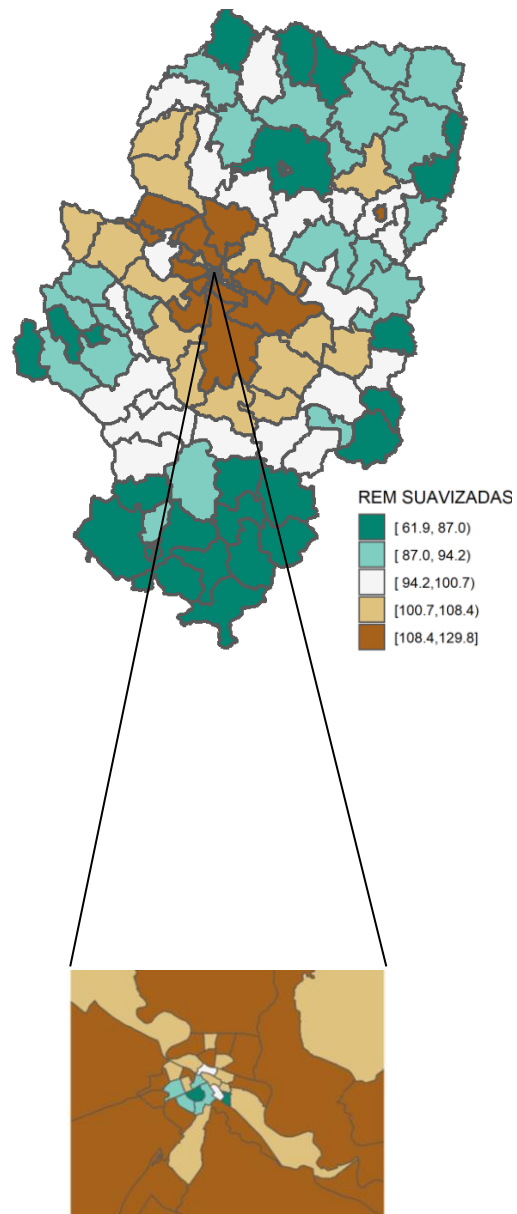


Tabla 1. ZBS con defecto de riesgo. Hombres

ZONA BÁSICA DE SALUD	
Ayerbe	Morata de Jalón
Biescas-Valle de Tena	Villarroya de la Sierra
Broto	Calatayud Urbana
Hecho	Albarracín
Huesca Capital 2 (Santo Grial)	Alfambra
Huesca Rural	Aliaga
Jaca	Báguena
Berdún	Calamocho
Sabiñánigo	Cedrillas
Sariñena	Cella
Huesca Capital 3 (Pirineos)	Monreal del Campo
Abiego	Mora de Rubielos
Aínsa	Mosqueruela
Albalate de Cinca	Santa Eulalia
Benabarre	Sarrión
Berbegal	Teruel Capital (Teruel Centro)
Binéfar	Utrillas
Castejón de Sos	Villel
Fraga	Teruel Capital (Teruel Ensanche)
Graus	Alcañiz
Lafortunada	Alcorisa
Tamarite de Litera	Andorra
Zaragoza Capital (Romareda-Seminario)	Calaceite
Borja	Calanda
Tarazona	Cantavieja
Alhama de Aragón	Maella
Ariza	Mas de las Matas
Ateca	Muniesa
Calatayud Rural	Valderrobres
Daroca	Villamayor
Illueca	

Tabla 2. ZBS con exceso de riesgo. Hombres

ZONA BÁSICA DE SALUD	
Monzón Urbana	Utebo
Fuentes de Ebro	María de Huerva
Zaragoza Capital (Rebolería)	Zaragoza Capital (Delicias Sur)
Zaragoza Capital (Independencia)	Zaragoza Capital (Delicias Norte)
Zaragoza Capital (Almozara)	Zaragoza Capital (Bombarda)
Zaragoza Capital (San Pablo-Sta Lucía)	Zaragoza Capital (Oliver)
Zaragoza Capital (Torrero-La Paz)	Alfajarín
Zaragoza Capital (Sagasta-Ruiseñores)	Zuera
Zaragoza Capital (Las Fuentes Norte)	Zaragoza Capital (Actur Sur)
Zaragoza Capital (Torre Ramona)	Zaragoza Capital (Arrabal)
Zaragoza Capital (San José Norte)	Zaragoza Capital (Avda.Cataluña-La Jota)
Zaragoza Capital (San José Sur)	Zaragoza Capital (Santa Isabel)
Tauste	Zaragoza Capital (Zalfonada-Picarral)
Alagón	Zaragoza Capital (Actur Norte)
Casetas	Zaragoza Capital (Actur Oeste)
Épila	Zaragoza Capital (Parque Goya)
Gallur	

Tabla 3. ZBS con defecto de riesgo. Mujeres

ZONA BÁSICA DE SALUD	
Ayerbe	Ariza
Biescas-Valle de Tena	Ateca
Broto	Calatayud Rural
Hecho	Illueca
Huesca Rural	Villarroya de la Sierra
Sabiñánigo	Calatayud Urbana
Sariñena	Saviñán
Huesca Capital 3 (Pirineos)	Albarracín
Abiego	Alfambra
Aínsa	Aliaga
Albalate de Cinca	Cedrillas
Benabarre	Cella
Fraga	Mora de Rubielos
Lafortunada	Mosqueruela
Tamarite de Litera	Santa Eulalia
Zaragoza Capital (Sagasta-Ruiseñores)	Sarrión
Zaragoza Capital (San José Centro)	Teruel Capital (Teruel Centro)
Zaragoza Capital (Romareda-Seminario)	Villel
Zaragoza Capital (Hernán Cortés)	Teruel Capital (Teruel Ensanche)
Zaragoza Capital (Fernando El Católico)	Calaceite
Almunia, La	Cantavieja
Zaragoza Capital (Univérsitas)	Valderrobres
Alhama de Aragón	Mequinenza

Tabla 4. ZBS con exceso de riesgo. Mujeres

ZONA BÁSICA DE SALUD	
Monzón Urbana	Zaragoza Capital (Delicias Norte)
Fuentes de Ebro	Zaragoza Capital (Oliver)
Zaragoza Capital (Torrero-La Paz)	Zaragoza Capital (Valdefierro)
Zaragoza Capital (Las Fuentes Norte)	Zaragoza Capital (Miralbueno-Garrapinillos)
Zaragoza Capital (San José Sur)	Alfajarín
Zaragoza Capital (Casablanca)	Zuera
Zaragoza Capital (Valdespartera-Montecanal)	Zaragoza Capital (Actur Sur)
Campo de Belchite	Zaragoza Capital (Arrabal)
Tauste	Zaragoza Capital (Avda. Cataluña-La Jota)
Casetas	Zaragoza Capital (Santa Isabel)
Gallur	Zaragoza Capital (Zalfonada-Picarral)
Cariñena	Zaragoza Capital (Actur Oeste)
María de Huerva	Zaragoza Capital (Parque Goya)